

 **ZENS**[®]
LIBERTY



ZENS Liberty Wireless Charger

ZEDC08B/ZEDC09G

User manual | Notice d'utilisation | Gebrauchsanweisung | Manuale d'uso |
Manual de usuario | Руководство пользователя

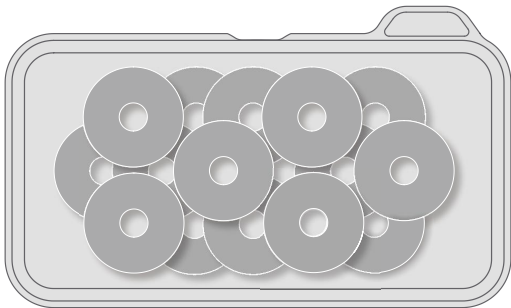
EN

In the packaging

- ZENS Liberty wireless charger
- USB-C cable and power adapter
- Cleaning cloth (only applicable to ZENS Liberty Glass Edition)
- Quick install guide
- User manual
- Extended warranty registration card

Active charging area

Together, the 16 charging coils of the Liberty constitute the active charging area. For optimal performance, it is recommended to place the device(s) in the middle of the active charging area. At most, two devices can be placed and recharged on the active charging area simultaneously.



Meaning of the LED light

The two LED lights on the back of the Liberty charger indicate the following:

- Off: no charging
- On: charging device(s)
- Blinking: no charging / non-Qi device detected

A blinking light may indicate that one of the safety features is activated, such as Foreign Object Detection (FOD). FOD is an embedded safety mechanism that automatically stops charging if there is interference caused by a foreign object such as metal (e.g. coins, paperclips, bankcards). In this case, please remove any of these objects before charging.

Compatibility

The Liberty works with any device that supports Qi wireless charging and also with most lightweight cases (< 3 mm thick). Any cases with a metal lining or metal inside (e.g. magnets, bankcards, etc.) need to be removed before charging.

Usage of the power adapter

The Liberty comes with a US power adapter and two separate adapter attachments; one for EU and one for UK power sockets. If applicable, please adjust the power adapter for EU or UK sockets by adding the concerning attachment to the original US power adapter before connecting it to power.

Cleaning the glass surface (only applicable to ZENS Liberty Glass edition)

A microfiber cloth is included for cleaning the glass surface.

Questions or feedback? Let us know.

If you have any questions or feedback about the use of the Liberty, wireless charging or ZENS, please take a look at www.makezens.com or contact ZENS customer support via support@makezens.com.



ZENS Wireless Charging

Europe

Simplified Declaration of Conformity

Hereby, ZENS Consumer B.V. declares that the radio equipment device Liberty Glass/Kvadrat, ZEDC08B/00 & ZEDC09G/00, is in compliance with the Directive 2014/53/EU (CE-RED) and Directive 2011/65/EU (RoHS).

The full text of the EU declaration of conformity is available at the following internet address: www.makezens.com/mediaroom/products.

North America - FCC statement

DECLARATION OF CONFORMITY WITH FCC RULES FOR ELECTROMAGNETIC COMPATIBILITY

Hereby, ZENS Consumers BV declares that the device, ZEDC08B/00 & ZEDC09G/00 complies with Part 18 of the FCC Rules. Operation is subject to the following two conditions: (1) this device may not cause harmful interference, and (2) this device must accept any interference received, including interference that may cause undesired operation.

FCC interference statement

This equipment has been tested and found to comply with the limits for a Class B digital device, pursuant to Part 18 of the FCC Rules. These limits are designed to provide reasonable protection against harmful interference in a residential installation.

This equipment generates, uses, and can radiate radio frequency energy, and if not installed and used in accordance with the instructions, may cause harmful interference to radio communications. However, there is no guarantee that interference will not occur in a particular installation. If this equipment does cause harmful interference to radio or television reception, which can be determined by turning the equipment off and on, the user is encouraged to try and correct the interference by one or more of the following measures:

- Reorient or relocate the receiving antenna.
- Increase the distance between the equipment and the receiver.
- Connect the equipment to an outlet on a circuit different from that to which the receiver is connected.
- Consult the dealer or an experienced radio/TV technician for help.

FCC radiation exposure statement

The device shall be used in such a manner that the potential for human contact normal operation is minimized. This equipment complies with FCC radiation exposure limits set forth for an uncontrolled environment. This equipment should be installed and operated with a minimum distance of 20cm between the radiator and your body.

FCC Caution: any changes or modifications not expressly approved by the party responsible for compliance could void the user's authority to operate this equipment.

Important safety notices

- Keep the product away from water.
- Do not place or store the product near water or any other liquid.
- After cleaning, make sure the product is completely dry before you connect it to an electrical socket
- Connect the power adapter of the wireless charger into a socket-outlet that is close by and is easy to disconnect from the mains source.
- Any changes or modifications not approved by the responsible party for compliance could stop the user's authority to operate this device.
- This device complies with the radiation exposure limit set forth for uncontrolled environment. The device should be installed and operated with a minimum distance of 20 cm between radiator and your body. Frequency band in which the device operates is between 110 – 130 kHz.

Warning notifications

- Check if the voltage indicated on the power adaptor or power plug corresponds to the local voltage before you connect the adapter to a power outlet.
- Never use the charger, power adapter, power plug or USB cable if any of them is damaged in any way.
- Only use the official power adapter, power plug or USB cable (supplied together with the charger). When an unofficial power adapter is used or an incorrect voltage is used for the charger, the light will blink rapidly and no charging will occur.
- Do not place any metallic labels or any objects onto the charger.
- Do not use the charger outdoors or near heated surfaces.
- If you have a pacemaker or other implanted device, consult your doctor or the manufacturer of the implanted device before using the charger.
- Do not use with an extension cord or overload electrical outlets.
- Supervision is needed when used by or near children, disabled persons or those with mental disabilities.

Return policy / ZENS warranty

Dear customer

All ZENS products are designed and manufactured to meet the highest standards and deliver high-quality performance. In case you encounter any difficulties when using your product, we recommend that you first consult this user manual or the information in the *support* section of www.makezens.com.

In the unlikely event of failure during the warranty period ZENS will arrange for your product to be serviced.

Warranty terms

The warranty begins on the date of purchase and expires after 24 months. If any defect due to faulty materials and/or workmanship occurs within the warranty period, ZENS will make arrangements for service. Where a repair is not possible or is deemed uneconomical ZENS may agree to replace the product. Replacement will be offered at ZENS discretion and the warranty will continue from the date of original purchase. The ZENS warranty applies provided the product has been handled properly for its intended use and in accordance with the operating instructions.

The warranty does not cover for the losses consequent in nature, including but not limited to loss of data or loss of business. The ZENS Warranty does not apply if:

- The purchase documents have been altered in any way or made illegible.
- The model- and/or serial number on the product has been altered, removed or made illegible.
- Repairs or product modifications and alterations have been carried out by unauthorized service organizations or persons.
- The product is being used for commercial purpose.
- The defect is caused by abuse or misuse of the product or by environmental conditions that are not in conformance with the recommended operations of the product.
- The unit has been damaged - including but not limited to damage by pets, lightning, abnormal voltage, water or fire, natural disaster or transport accident.
- The product is defective due to wear of parts, which can be considered as consumable parts by their nature
- The product does not function properly because it was not originally designed, manufactured, approved and/or authorized for the country where you use the product, which might occur in instances where the product has been purchased in another country other than that of its intended use.

This warranty gives you specific legal rights. As this might vary from country to country some of above might not apply to you.

This warranty is only valid in the country where the product is purchased and is not transferable and does not extend to users other than the original purchaser.

Service needed?

In order to avoid unnecessary inconvenience, we advise you to read the user manual or consult the support section on www.makezens.com before contacting ZENS. If service is required do not return the product without first contacting ZENS. To get this product repaired or replaced, please contact ZENS during the warranty period by

email (support@makezens.com) and include the following details: email address, name, address, telephone number, date and place of purchase, detailed description of the problem.

If the problem appears to be based on a defect in workmanship or materials, ZENS will provide a return form and instructions which authorizes to return the product. Return shipments are at the customer's expense, and the return must be accompanied by the original proof of purchase. ZENS is not responsible for lost or damaged product during shipment. Any product returned without the original proof of purchase will be returned at the customer's expense. All returns must include the original packaging and all items like product, power adapters and user manual.

After examination of the problem the product will be repaired or replaced and sent back to the address indicated on the return form.

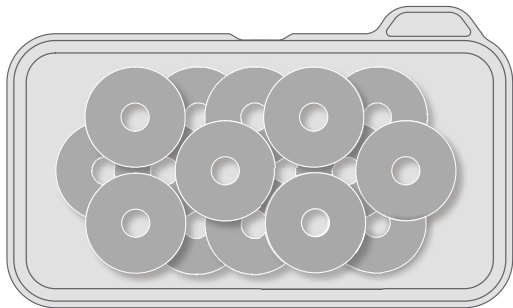
FR

Dans l'emballage

- Chargeur sans fil ZENS Liberty
- Câble USB-C et adaptateur
- Chiffon en microfibre (applicable uniquement à ZENS Liberty Glass Edition)
- Guide d'installation rapide
- Notice d'utilisation
- Carte d'enregistrement de garantie prolongée

Zone de charge active

L'ensemble des 16 bobines de charge du Liberty constitue la zone de charge active. Pour une performance optimale, il est recommandé de placer le(s) appareil(s) au milieu de la zone de charge active. Un maximum de deux appareils peuvent être placés et rechargés simultanément sur la zone de charge active.



Signification du voyant LED

Les deux voyants DEL à l'arrière du chargeur Liberty indiquent ce qui suit:

- Éteint: charge inactive
- Allumé: charge en cours
- Clignotant: pas de charge / appareil non-Qi détecté

Un voyant clignotant peut indiquer que l'une des fonctions de sécurité est activée, comme la détection de corps étrangers (FOD). Le FOD est un mécanisme de sécurité intégré qui arrête automatiquement le chargement en cas d'interférences causées par un objet étranger tel que du métal (p. ex. pièces de monnaie, trombones, cartes bancaires). Dans ce cas, veuillez retirer l'objet en question avant de procéder au chargement.

Compatibilité

Le Liberty fonctionne avec n'importe quel appareil qui supporte la charge sans fil Qi ainsi que la plupart des coques légères (< 3 mm d'épaisseur). Les coques munies d'un revêtement métallique ou contenant du métal (aimants, cartes bancaires, etc.) doivent être retirées avant le chargement.

Utilisation de l'adaptateur

Le Liberty est livré avec un adaptateur américain et deux adaptateurs séparés; l'un pour les prises EU et l'autre pour les prises UK. Si nécessaire, veuillez ajuster l'adaptateur pour les prises EU ou UK en ajoutant le raccord correspondant à l'adaptateur américain d'origine avant de le brancher sur secteur.

Nettoyage de la surface en verre (applicable uniquement à l'édition ZENS Liberty Glass)

Un chiffon en microfibre est inclus pour nettoyer la surface en verre.

Vous avez des questions ou des commentaires? Partagez-les avec nous.

Si vous avez des questions ou des commentaires sur l'utilisation du Liberty, la recharge sans fil ou ZENS, veuillez consulter le site www.makezens.com ou contacter le service client ZENS via support@makezens.com.

Chargement sans fil ZENS

Notes importantes concernant la sécurité

- Protégez le tapis de chargement et la housse de l'eau.
- Ne placez pas ou ne rangez pas le tapis et la housse près de l'eau ou de tout autre liquide.
- Après tout nettoyage, assurez-vous que le tapis de chargement soit entièrement sec avant de le connecter à une prise électrique.

Avertissements

- Avant de brancher l'adaptateur sur une prise de courant, vérifiez si la tension indiquée sur l'adaptateur de courant ou sur la fiche d'alimentation correspond à la tension locale.
- N'utilisez jamais le chargeur, l'adaptateur de courant, la fiche d'alimentation ou le câble USB si l'un de ceux-ci est endommagé de quelque manière que ce soit.

- Utilisez uniquement l'adaptateur de courant, la fiche d'alimentation ou le câble USB agréés (livrés avec le chargeur). Si un adaptateur de courant non agréé est utilisé ou si une tension incorrecte est utilisée pour le chargeur, le témoin clignote rapidement et aucune recharge n'est effectuée.
- Ne collez aucun autocollant électrique ni objet au fond de la housse réceptrice ou au tapis de chargement.
- N'utilisez pas le tapis de chargement en extérieur ou à proximité de surfaces chauffées.
- Si vous avez un stimulateur cardiaque ou tout appareil implanté, consultez votre médecin ou le fabricant de l'appareil implanté avant d'utiliser votre tapis de chargement.
- N'utilisez pas ce produit avec une rallonge et ne surchargez pas les prises électriques.
- N'utilisez pas ce produit sans surveillance à proximité d'enfants, de personnes handicapées physiquement ou mentalement.

Retours / garantie ZENS

Cher client, chère cliente

Tous les produits ZENS sont conçus et fabriqués de façon à satisfaire aux standards les plus élevés et à fournir les meilleures performances possibles. En cas de difficultés lors de l'utilisation de votre produit, nous vous recommandons de consulter en premier lieu cette notice d'utilisation ou l'information figurant dans la section assistance du site Internet www.makezens.com.

Dans le cas peu probable où une panne surviendrait durant la période de garantie, ZENS se charge de la réparation de votre produit.

Termes de garantie

La garantie commence à la date d'achat et expire après 24 mois. En cas de défauts de matériel et/ou de fabrication durant la période de garantie, ZENS assure la prise en charge de la réparation. Si une réparation s'avère infaisable ou irresponsable d'un point de vue économique, ZENS accepte de remplacer le produit. Le remplacement est offert par ZENS et la garantie continue à partir de la date d'achat d'origine. La garantie ZENS est applicable sous réserve d'une utilisation correcte dans le cadre prévu et conforme aux instructions d'utilisation.

La garantie ne couvre pas les pertes en nature, incluant mais ne se limitant pas aux pertes de données ou d'opportunités en affaires. La garantie ZENS n'est pas valable dans les cas suivants:

- Les documents d'achat ont été modifiés ou sont devenus illisibles.
- Le numéro de modèle/de série figurant sur le produit est endommagé, supprimé ou rendu illisible.
- Les réparations ou modifications du produit ont été effectuées par des entreprises de réparation ou des personnes non-agrées.
- Le produit est utilisé dans un cadre commercial.
- Le défaut est dû à un usage abusif ou erroné du produit, ou a été occasionné lors de circonstances non-conformes à celles recommandées pour l'utilisation du produit.
- Si l'endommagement a été occasionné par une des causes suivantes (sans s'y limiter): animaux, orage, voltage anormal, eau ou feu, désastre naturel ou accident de transport.
- Le produit ne fonctionne pas correctement suite à des pièces usées pouvant de par leur nature être considérées comme des articles de consommation.

- Le produit ne fonctionne pas correctement parce qu'il n'a pas été conçu, fabriqué, approuvé et/ou autorisé pour le pays où il est fait usage du produit. Ceci peut survenir lorsque vous achetez le produit dans un pays autre que celui pour lequel il est conçu.

Cette garantie s'applique uniquement dans le pays où le produit a été acheté et ne peut être transférée ni étendue à d'autres utilisateurs que l'utilisateur d'origine.

Cette garantie vous fournit des droits spécifiques sur le plan légal. Ces droits peuvent toutefois varier selon le pays. Il est donc probable que certains droits ne s'appliquent pas à votre cas.

Une réparation est nécessaire?

Afin d'éviter tout inconvénient, nous vous conseillons de lire la notice d'utilisation ou de consulter la section d'assistance sur www.makezens.com avant de contacter ZENS. Si une réparation s'avère nécessaire, contactez ZENS avant de retourner le produit. Pour obtenir la réparation ou le remplacement de ce produit, vous devez contacter ZENS durant la période de garantie ou envoyer un courriel à support@makezens.com. Mentionnez les détails suivants: Courriel, nom, adresse, no. de téléphone, date et lieu d'achat, description détaillée du problème.

Si la panne est due à un défaut de fabrication ou de matériel, ZENS vous fera parvenir un formulaire de retour et des instructions, lesquels autorisent le renvoi du produit. Les frais de renvoi sont aux frais du client, et les renvois doivent être accompagnés d'une preuve d'achat originale. ZENS décline toute responsabilité en cas de perte ou d'endommagement survenu durant le transport. Tout produit renvoyé sans preuve d'achat sera renvoyé au client aux frais de ce dernier. Les renvois doivent inclure l'emballage d'origine et toutes les pièces, y compris le produit, les adaptateurs électriques et la notice d'utilisation.

Après examen du problème, le produit est réparé ou remplacé puis renvoyé à l'adresse indiquée sur le formulaire de retour.

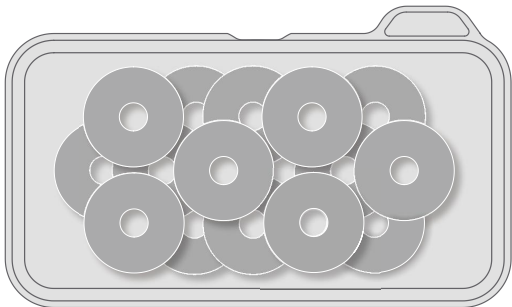
DE

In der Verpackung

- Kabellose Ladestation ZENS Liberty
- USB-C Kabel und Netzadapter
- Mikrofasertuch (nur für ZENS Liberty Glas-Edition)
- Montage-Kurzanleitung
- Gebrauchsanweisung
- Registrierkarte für Garantieverlängerung

Aktive Ladefläche

Die 16 Ladespulen der Liberty-Ladestation bilden zusammen die aktive Ladefläche. Um eine optimale Leistung zu erzielen, empfiehlt es sich, das Gerät bzw. die Geräte in die Mitte der aktiven Ladefläche zu legen. Es können maximal zwei Geräte auf der aktiven Ladefläche platziert und gleichzeitig geladen werden.



Bedeutung der LED-Anzeigen

Die beiden LED-Leuchten auf der Rückseite der Liberty-Ladestation zeigen Folgendes an:

- Aus: kein Ladevorgang
- Ein: Ladevorgang läuft
- Blinken: kein Ladevorgang / nicht Qi-fähiges Gerät erkannt

Eine blinkende Leuchte kann anzeigen, dass eine der Sicherheitsfunktionen wie beispielsweise die Fremdkörpererkennung (FOD) aktiviert ist. Bei der Fremdkörpererkennung handelt es sich um einen integrierten Sicherheitsmechanismus, der den Ladevorgang automatisch unterbricht, wenn eine Störung durch Fremdkörper (Münzen, Büroklammern, Kreditkarten usw.) auftritt. Nach Entfernen der Fremdkörper kann der Ladevorgang fortgesetzt werden.

Kompatibilität

Die Liberty-Ladestation ist für alle Geräte geeignet, die Qi-Induktionsladen unterstützen. Sie funktioniert bei den meisten leichten (< 3 mm Dicke) Schutzhüllen. Hüllen mit einer Metallbeschichtung oder Metall im Inneren (Magnete, Bankkarten usw.) müssen vor dem Ladevorgang entfernt werden.

Gebrauch des Netzadapters

Im Lieferumfang der Liberty-Ladestation ist ein US-Netzadapter mit zwei separaten Adapteranschlüssen (jeweils für EU- und UK-Steckdosen) enthalten. Bitte passen Sie gegebenenfalls den Netzadapter mit dem entsprechenden Anschluss an die jeweilige Steckdose an.

Reinigung der Glasoberfläche (nur für ZENS Liberty Glas-Edition)

Zur Reinigung der Glasoberfläche werden ein Mikrofaser Tuch mitgeliefert.

Fragen oder Rückmeldungen sind willkommen.

Bei Fragen oder Rückmeldungen zur Liberty-Ladestation, zum kabellosen Laden oder zu ZENS schauen Sie bitte unter www.makezens.com nach oder wenden Sie sich an den ZENS-Kundendienst über support@makezens.com oder support@makezens.com.

ZENS Schnurloses Aufladen

Wichtige Sicherheitshinweise

Das kabellose Ladegerät nicht mit Wasser in Berührung bringen.

Bewahren Sie das kabellose Ladegerät nicht in der Nähe von Wasser oder anderen Flüssigkeiten auf.

Achten Sie darauf, dass das kabellose Ladegerät nach der Reinigung vollständig trocken ist, bevor Sie es an das Stromnetz anschließen.

Warnhinweise

- Prüfen, ob die am Netzadapter bzw. Netzstecker angegebene Spannung der örtlichen Netzspannung entspricht, bevor der Adapter an einer Steckdose angeschlossen wird.
- Ladegerät, Netzadapter, Netzstecker und USB-Kabel niemals benutzen, wenn eines der Teile in irgendeiner Weise beschädigt ist.
- Nur offiziellen Netzadapter, Netzstecker und USB-Kabel (mit Ladegerät mitgeliefert) verwenden. Wenn nicht der offizielle Netzadapter oder eine falsche Spannung für das Ladegerät benutzt wird, blinkt die Leuchte schnell, und es erfolgt kein Ladevorgang.
- Kleben Sie keine Metalletiketten oder andere Objekte auf das Gerät.
- Benutzen Sie das Gerät nicht im Freien oder in der Nähe von beheizten Oberflächen.
- Wenn Sie einen Herzschrittmacher oder ein anderes implantiertes Gerät haben, konsultieren Sie Ihren Arzt oder den Hersteller des Implantats, bevor Sie das Gerät benutzen.
- Kein Verlängerungskabel oder überlastete Steckdosen benutzen.
- Kinder sowie körperlich oder geistig behinderte Personen dürfen das Gerät nur unter Aufsicht benutzen.

Rückgaberecht / Garantie von ZENS

Sehr geehrter Kunde

alle Produkte von ZENS wurden entwickelt und hergestellt, um die höchsten Standards zu erfüllen und hochwertige Leistungen zu erbringen. Sollten Sie Probleme bei der Benutzung Ihres Produktes haben, empfehlen wir Ihnen, zuerst diese Gebrauchsanweisung zu Rate zu ziehen oder die Informationen im Support-Bereich unter www.makezens.com zu nutzen.

Sollte während der einjährigen Garantiedauer ein Defekt auftreten, wird ZENS die Reparatur Ihres Produktes übernehmen.

Garantiebedingungen

Die Garantie beginnt mit dem Kaufdatum und endet 24 Monate nach dem Kaufdatum. Wenn ein Defekt infolge von Material- und/oder Produktionsfehlern innerhalb des Garantiezeitraumes auftritt, wird ZENS für die Reparatur sorgen. Sollte eine Reparatur nicht möglich oder nicht wirtschaftlich sein, kann ZENS zustimmen, das Produkt zu ersetzen. Der Ersatz des Produktes wird von ZENS nach eigenem Ermessen angeboten und die

Garantie läuft ab dem ursprünglichen Kaufdatum weiter. Die Garantie von ZENS kann in Anspruch genommen werden, wenn das Produkt ordnungsgemäß im Rahmen seiner Zweckbestimmung und in Übereinstimmung mit der Gebrauchsanweisung verwendet wurde.

Die Garantie deckt keine Schäden, die infolge der Benutzung des Produktes auftreten, einschließlich, aber nicht beschränkt auf Daten- oder Handelsverluste. Die Garantie von ZENS gilt nicht:

- wenn die Kaufunterlagen auf irgendeine Weise geändert oder unleserlich gemacht wurden.
- wenn die Modell- und/oder Seriennummer auf dem Produkt geändert, entfernt oder unleserlich gemacht wurde.
- wenn Reparaturen oder Änderungen am Produkt vorgenommen wurden und diese Änderungen nicht von einem autorisierten Kundendienstleister durchgeführt wurden.
- wenn das Produkt zu kommerziellen Zwecken benutzt wurde.
- wenn der Defekt durch unsachgemäßen Gebrauch des Produktes oder Umwelteinflüsse, die im Widerspruch zur empfohlenen Nutzung des Produktes stehen, verursacht wurde.
- wenn das Produkt beschädigt wurde, einschließlich, aber nicht beschränkt auf Schäden durch Haustiere, Blitzeinschlag, anormale Spannung, Wasser oder Feuer, Naturkatastrophen oder Transport.
- wenn das Produkt fehlerhaft ist aufgrund der Abnutzung von Teilen, die als Verschleißteile betrachtet werden können.
- wenn das Produkt nicht ordnungsgemäß funktioniert, weil es ursprünglich nicht für das Land, in dem Sie das Produkt benutzen, entwickelt, hergestellt, genehmigt und/oder zugelassen war, was unter Umständen vorkommen kann, wenn das Produkt in einem anderen Land als dem, für das es zugelassen ist, gekauft wurde.

Diese Garantie gilt nur in dem Land, in dem das Produkt gekauft wurde, und ist nicht übertragbar und gilt nicht für Nutzer, die nicht der Originalkäufer sind.

Diese Garantie gewährt Ihnen spezifische Rechte. Da diese von Land zu Land unterschiedlich sein können, können einige der vorgenannten Bestimmungen nicht auf Sie zutreffen.

Service

Um unnötige Umstände zu ersparen, empfehlen wir Ihnen, die Gebrauchsanweisung zu lesen oder sich im Support-Bereich unter www.makezens.com zu informieren, bevor Sie sich an ZENS wenden. Wenn eine Reparatur erforderlich ist, senden Sie das Produkt erst zurück, nachdem Sie mit ZENS Kontakt aufgenommen haben. Um Ihr Produkt reparieren oder ersetzen zu lassen, müssen Sie während der Garantiedauer per E-Mail (support@makezens.com) Kontakt mit ZENS aufnehmen. Sie müssen die folgenden Angaben machen: E-Mail-Adresse, Name, Adresse, Telefonnummer, Kaufdatum und -ort, detaillierte Beschreibung des Problems.

Wenn das Problem auf einem Material- oder Produktionsfehler beruhen sollte, erhalten Sie von ZENS ein Rücksendeformular und Anweisungen, die Sie zur Rücksendung des Produktes berechtigen. Die Rücksendung erfolgt auf Kosten des Kunden und muss vom Originalkaufbeleg begleitet sein. ZENS übernimmt keine Haftung für während des Transports verloren gegangene oder beschädigte Produkte. Produkte, die ohne Originalkaufbeleg zurückgesandt werden, werden auf Rechnung des Kunden an diesen zurückgeschickt. Alle Rücksendungen müssen in der Originalverpackung und einschließlich aller Zubehörteile, wie Produkt, Netzadapter und Gebrauchsanweisung erfolgen.

Nach der Untersuchung des Problems wird das Produkt entweder repariert oder ausgetauscht und an die auf dem Rücksendeformular angegebene Adresse zurückgesandt.

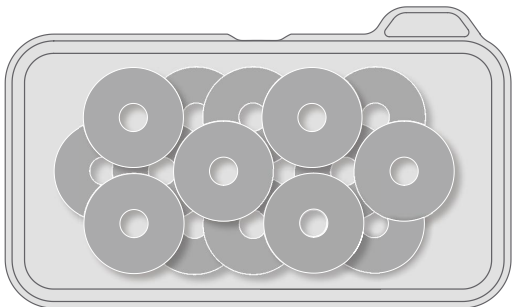
IT

Contenuto della confezione

- Caricabatteria wireless ZENS Liberty
- Cavo USB-C e adattatore di corrente
- Panno in microfibra (soltanto per l'edizione ZENS Liberty Glass)
- Guida di installazione rapida
- Manuale d'uso
- Scheda di registrazione per la garanzia estesa

Superficie di ricarica attiva

Le 16 bobine di ricarica del caricabatteria Liberty costituiscono la superficie di ricarica attiva. Per prestazioni ottimali, si consiglia di disporre il dispositivo/i dispositivi al centro della superficie di ricarica attiva. Su questa superficie possono essere posizionati e ricaricati fino a due dispositivi contemporaneamente.



Significato delle spie LED

Le due spie LED sul retro del caricabatteria Liberty indicano quanto segue:

- Off: nessuna ricarica
- On: ricarica del dispositivo/dei dispositivi in corso
- Lampeggiante: nessuna ricarica/rilevato un dispositivo non Qi
-

La luce lampeggiante potrebbe indicare che una funzione di sicurezza è attivata, come la Foreign Object Detection (FOD) (funzione di rilevamento di oggetti estranei). Si tratta di un meccanismo di protezione integrato che interrompe immediatamente la ricarica in caso di interferenza di un oggetto estraneo, come un pezzo di metallo (monete, clip, bancomat e affini). In questo caso, rimuovere gli oggetti metallici prima della ricarica.

Compatibilità

Il caricabatteria Liberty funziona con tutti i dispositivi che supportano la ricarica wireless Qi e con la maggior parte dei case leggeri (di spessore inferiore a 3 mm). I case con rivestimento metallico o contenenti metallo (magneti, bancomat e affini) devono essere rimossi prima della ricarica.

Utilizzo dell'adattatore di corrente

Il caricabatteria Liberty è dotato di un adattatore di corrente US e di due connettori per adattatore separati, uno per le prese di alimentazione UE e uno per la Gran Bretagna. Se applicabile, regolare l'adattatore di corrente per le prese UE o per la Gran Bretagna aggiungendo il connettore all'adattatore di corrente US originale prima di collegarlo all'alimentazione.

Pulizia della superficie in vetro (solo per l'edizione ZENS Liberty Glass)

È incluso un panno in microfibra per la pulizia della superficie in vetro.

Ha domande o commenti? Ce lo comunichi.

Per domande o commenti sull'uso del caricabatteria Liberty, sulla ricarica wireless o su ZENS, La preghiamo di visitare il sito www.makezens.com o di mettersi in contatto con l'assistenza clienti ZENS all'indirizzo support@makezens.com.

Ricarica wireless ZENS

Note importanti per la sicurezza

- Tenere il prodotto al riparo dall'acqua.
- Non lasciare e non conservare il prodotto vicino all'acqua o ad altri liquidi.
- Dopo la pulizia, accertarsi che il prodotto sia perfettamente asciutto prima di collegarlo a una presa elettrica

Avvertenze

- Verificare che la tensione indicata sull'adattatore di corrente corrisponda alla tensione locale prima di collegare l'adattatore a una presa di corrente.
- Non utilizzare mai il caricabatterie, l'adattatore di corrente, la spina o il cavo USB danneggiati in qualunque modo.
- Utilizzare esclusivamente l'adattatore di corrente, la spina o il cavo USB ufficiali (forniti con il caricabatterie). Se si utilizza un adattatore di corrente non ufficiale, o una tensione non corretta per il caricabatterie, la spia lampeggia rapidamente e la ricarica non avviene.
- Non applicare etichette o oggetti metallici sul caricabatterie.
- Non utilizzare il caricabatterie all'aperto o vicino a superfici riscaldate.
- In presenza di un pacemaker o di un altro impianto, consultare il medico o il fabbricante del dispositivo impiantato prima di utilizzare il caricabatterie.
- Non utilizzare con prolunghe o prese elettriche esposte a sovraccarichi.
- I bambini e i disabili fisici o mentali possono utilizzare il dispositivo soltanto con la supervisione di una persona responsabile.

Politica di restituzione / garanzia ZENS

Gentile cliente

Tutti i prodotti ZENS sono progettati e fabbricati in modo da ottemperare alle norme più severe e da offrire prestazioni di alta qualità. In caso di difficoltà durante l'uso del prodotto, raccomandiamo di consultare questo manuale d'uso o le informazioni riportate nella sezione di assistenza del sito www.makezens.com.

Nell'improbabile caso di guasto durante il periodo di garanzia, ZENS si occuperà della riparazione del prodotto.

Condizioni di garanzia

La garanzia decorre nella data di acquisto e decade dopo 24 mesi. In caso di guasti causati da difetti dei materiali e/o della manodopera durante il periodo di garanzia, ZENS si occuperà della riparazione. Se la riparazione non è possibile o è ritenuta non economica, ZENS potrebbe accettare di sostituire il prodotto. La sostituzione verrà offerta a discrezione di ZENS e la garanzia continuerà a partire dalla data di acquisto originale. La garanzia ZENS si applica a condizione che il prodotto sia stato utilizzato correttamente, secondo l'uso previsto e conformemente alle istruzioni di funzionamento.

La garanzia non copre le perdite conseguenti in natura, incluse, in modo non limitativo, le perdite di dati o di opportunità commerciali. La garanzia ZENS non si applica qualora:

- I documenti di acquisto siano stati alterati in qualunque modo o resi illeggibili.
- Il numero di modello e/o di serie siano stati alterati, rimossi o resi illeggibili.
- Siano state effettuate riparazioni o modifiche e alterazioni del prodotto da organizzazioni di assistenza o persone non autorizzate.
- Il prodotto sia stato utilizzato a scopi commerciali.
- Il difetto sia causato da uso improprio o non previsto del prodotto o in condizioni ambientali non conformi al funzionamento raccomandato del prodotto.
- L'unità sia stata danneggiata, inclusi (in modo non limitativo) i danni causati da animali domestici, fulmini, tensioni anomale, acqua o incendio, catastrofi naturali o incidenti di trasporto.
- Il prodotto sia difettoso a causa dell'usura dei componenti che possono essere considerati soggetti a usura per loro natura.
- Il prodotto non funzioni correttamente poiché in origine non è stato progettato, fabbricato, approvato e/o autorizzato per il paese in cui viene utilizzato, come potrebbe accadere nei casi in cui il prodotto è stato acquistato in un paese diverso da quello in cui si prevede di utilizzarlo.

Questa garanzia implica alcuni diritti legali specifici. Poiché essa potrebbe variare da un paese all'altro, alcune delle condizioni riportate sopra potrebbero non applicarsi a Lei.

Questa garanzia è valida soltanto nel paese in cui il prodotto è stato acquistato, non è trasferibile e non può essere estesa a utenti diversi dall'acquirente originale.

Ha bisogno di assistenza?

Per evitare inutili inconvenienti, consigliamo di leggere il manuale d'uso o di consultare la sezione di assistenza sul sito www.makezens.com prima di mettersi in contatto con ZENS. Se è necessaria l'assistenza, non restituire il prodotto prima di essersi messi in contatto con ZENS. Per la riparazione o la sostituzione del prodotto, si prega di mettersi in contatto con ZENS durante il periodo di garanzia tramite e-mail (support@makezens.com) riportando i

dati seguenti: indirizzo e-mail, nome, indirizzo, numero di telefono, data e luogo di acquisto e descrizione dettagliata del problema.

Se risulta che il problema deriva da un difetto di produzione o dei materiali, ZENS fornirà un modulo di restituzione e le istruzioni con l'autorizzazione a restituire il prodotto. Le spedizioni di restituzione sono a carico del cliente, e il reso deve essere accompagnato dalla prova di acquisto originale. ZENS non è responsabile per la perdita o i danni ai prodotti durante la spedizione. Tutti i prodotti resi senza la prova di acquisto originale saranno restituiti a spese del cliente. Tutti i resi devono includere la confezione originale e tutti gli articoli, come il prodotto, gli adattatori di corrente e il manuale d'uso.

Dopo avere esaminato il problema, il prodotto verrà riparato o sostituito e inviato all'indirizzo indicato sul modulo di restituzione.

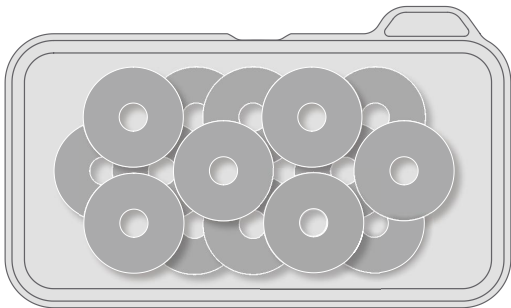
ES

En el embalaje

- Cargador inalámbrico ZENS Liberty
- Cable USB-C y adaptador de corriente
- Paño de microfibra (sólo aplicable al ZENS Liberty Glass Edition)
- Guía de instalación rápida
- Manual de usuario
- Tarjeta de registro para extensión de la garantía

Zona de carga activa

Las 16 bobinas de carga del Liberty forman juntas la zona de carga activa. Para un funcionamiento óptimo, se recomienda colocar los dispositivos en el centro de la zona de carga activa. Se pueden colocar y cargar dos dispositivos simultáneamente en la zona de carga activa.



Luces indicadoras y sus significados

Las dos luces LED en la parte trasera del cargador Liberty indican lo siguiente:

- Apagado: no está cargando
- Encendido: está cargando dispositivos
- Parpadeando: no está cargando / se ha detectado un dispositivo que no es Qi.

Una luz parpadeante puede indicar que una de las funciones está activado, como la Detección de Objetos Extraños (FOD, por sus siglas en inglés) FOD es un mecanismo de seguridad integrado que para la carga automáticamente si detecta interferencias causadas por un objeto extraño como metal (p.ej. monedas, clips, tarjetas de banco). Si así fuera el caso, retirar cualquiera de estos objetos antes de cargar.

Compatibilidad

El Liberty funciona con cualquier dispositivo que sea compatible con la carga inalámbrica Qi y también con la mayoría de las fundas ligeras (< 3 mm de grosor). Cualquier funda con un revestimiento de metal o con metal por dentro (p.ej. imanes, tarjetas de banco, etc.) deben retirarse antes de cargar.

Uso del adaptador de corriente

El Liberty viene con un adaptador de corriente para los EE.UU. y dos adaptadores acoplables distintos; uno para enchufes de la UE y otro para los del RU. Si fuera aplicable, ajustar el adaptador de corriente para los enchufes de la UE o el RU utilizando los susodichos adaptadores acoplables al adaptador de corriente original de los EE.UU. antes de conectarlo a la corriente.

Cómo limpiar la superficie de cristal (sólo aplicable al ZENS Liberty Glass Edition)

Viene incluido un paño de microfibra para limpiar la superficie de cristal.

¿Tiene preguntas o comentarios? Contacte con nosotros.

Si tiene preguntas o comentarios sobre el uso del Liberty, la carga inalámbrica o ZENS, no dude en consultar www.makezens.com o en ponerse en contacto con el servicio de atención al cliente de ZENS mediante el siguiente correo electrónico: support@makezens.com.

Carga Inalámbrica ZENS

Avisos de seguridad importantes

- Mantener el producto lejos del agua.
- No colocar o almacenar el producto cerca de agua o de cualquier otro líquido.
- Después de limpiar el producto, asegurarse de que esté totalmente seco antes de conectarlo a una toma o dispositivo eléctricos.

Avisos de precaución

- Durante el uso de un adaptador de CA: comprobar que el voltaje indicado en el adaptador de CA corresponde al voltaje de la red eléctrica local antes de conectar el adaptador a una toma eléctrica.
- No utilizar nunca el adaptador de CA, el cable USB o el producto ZENS si cualquiera de ellos está dañado en cualquier forma.
- No pegar etiquetas metálicas o cualquier otro objeto sobre la superficie de recarga del producto.
- No utilizar el producto en el exterior o cerca de superficies calientes.
- Si tiene un marcapasos u otro dispositivo implantado, consulte con su médico o con el fabricante del dispositivo implantado antes de utilizar el producto ZENS
- No utilizar el producto con un alargador o con una toma de corriente sobrecargada
- Debe vigilarse el producto cuando sea utilizado por (o cerca de) niños o personas con discapacidad física o psíquica

Política de devoluciones / Garantía ZENS

Estimado cliente

Todos los productos ZENS están diseñados y fabricados para satisfacer los estándares más altos y ofrecer un rendimiento de alta calidad. Si tiene cualquier dificultad al utilizar su producto, le recomendamos que consulte primero este manual de usuario o la información en la sección de atención al cliente de www.makezens.com

En el caso poco probable de que se produzca un fallo durante el periodo de garantía, ZENS se encargará de prestar sus servicios.

Términos de garantía

La garantía entra en vigor en la fecha de compra y caduca transcurridos 24 meses. Si hay algún defecto debido a materiales o fabricación defectuosos durante el periodo de garantía, ZENS asumirá los arreglos necesarios para su revisión y reparación. En caso de no poder realizarse una reparación, o que se considere antieconómico, ZENS puede acordar reemplazar el producto. El reemplazo se realizará a discreción de la empresa y la garantía proseguirá desde la fecha de la compra original. La garantía ZEN será aplicable siempre que el producto se haya manejado de manera apropiada para su uso previsto y de acuerdo con las instrucciones de manejo.

La garantía no cubre daños de índole consecuente, incluidos, entre otros, pérdidas de datos o comercial. La garantía ZENS no es aplicable si:

- Los documentos de compra se han alterado de cualquier modo o son ilegibles.
- El número de serie o de modelo marcado en el producto se ha alterado, eliminado o resulta ilegible.
- Se han realizado reparaciones o modificaciones y alteraciones en el producto por una empresa de servicio o personas no autorizadas.
- El producto se está utilizando con fines comerciales.
- El defecto está causado por maltrato o uso indebido del producto o por condiciones ambientales que no son de conformidad con el manejo recomendado del producto.
- La unidad ha sido dañada, incluidos, entre otros, daños ocasionados por mascotas, rayos, tensión anómala, fuego o agua, desastres naturales o accidentes de transporte.
- El producto está defectuosos debido al desgaste de piezas que puedan considerarse piezas consumibles por naturaleza.

- El producto no funciona debidamente porque no se diseñó, fabricó, aprobó o autorizó en un principio para el país en el que se utilice el producto, lo cual puede ocurrir en casos en el que el producto se haya comprado en un país en el que no está previsto su uso.

Esta garantía le otorga derechos legales específicos. Estos pueden variar entre países, por tanto algunos de los mencionados anteriormente pueden no ser aplicables para usted.

Esta garantía sólo es válida en el país en el que se realizó la compra, no es transferible y no se extiende a usuarios que no sean el comprador original.

Necesita asistencia?

Para evitar inconvenientes innecesarios, le recomendamos que lea el manual de usuario o que consulte la sección de atención al cliente en www.makezens.com antes de contactar con ZENS. No devolver el producto para cualquier revisión o reparación sin contactar primero con ZENS. Si quiere que se repare o reemplace su producto, debe contactar con ZENS mediante correo electrónico (support@makezens.com) dentro del plazo de garantía. Tendrá que incluir los siguientes datos: su dirección de correo electrónico, nombre, dirección, número de teléfono, fecha y lugar de la compra, y una descripción detallada del problema.

Si el problema resulta estar basado en un defecto de fabricación o en materiales defectuosos, ZENS entregará un formulario e instrucciones de devolución que autorizarán la devolución del producto. La devolución corre a cuenta del cliente, y debe ir acompañada del comprobante de compra original. ZENS no se hace responsable de productos dañados o extraviados durante el envío. Cualquier producto que se devuelva sin el comprobante de compra original será reenviado a cuenta del cliente. Todas las devoluciones deben incluir el embalaje original y todos los artículos incluidos en este, como el producto, los adaptadores de alimentación y el manual de usuario.

Después de examinar el problema del producto, éste se reparará o reemplazará y será devuelto a la dirección indicada en el formulario de devolución.

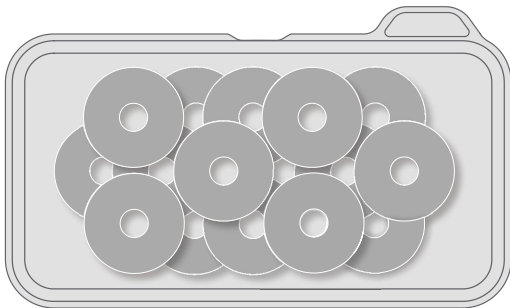
РУС

Состав упаковки

- Беспроводное зарядное устройство ZENS Liberty
- Кабель USB-C и адаптер питания
- Чистящая салфетка (применимо только к версии ZENS Liberty Glass Edition)
- Краткое руководство по установке
- Руководство пользователя
- Регистрационная карта продленной гарантии

Зона активной зарядки

Все 16 зарядных катушек Liberty формируют зону активной зарядки. Для оптимальной производительности рекомендуется размещать устройство (устройства) в середине области активной зарядки. Одновременно в зоне активной зарядки можно разместить не более двух устройств.



Значение светодиодного индикатора

Два светодиодных индикатора на задней панели зарядного устройства Liberty показывают следующее:

- Выкл: зарядка не происходит
- Вкл: идет зарядка устройства (устройств)
- Мигает: устройство не заряжается/обнаружено устройство, не поддерживающее Qi

Мигающий индикатор может указывать на то, что активирована одна из функций безопасности, например, обнаружение посторонних предметов (FOD). FOD - это встроенный защитный механизм, который автоматически прекращает зарядку, если есть помехи, вызванные посторонним предметом, например, металлическим (например, монеты, скрепки, банковские карты). В этом случае, пожалуйста, уберите любой из этих объектов перед началом зарядки.

Совместимость

Liberty работает с любым устройством, поддерживающим беспроводную зарядку Qi, а также с большинством легких чехлов (< 3 мм толщиной). Любые чехлы с металлической подкладкой или металлом внутри (например, магниты, банковские карточки и т. д.) должны быть сняты перед началом зарядки.

Использование адаптера питания

Liberty поставляется с адаптером питания для розеток США и двумя отдельными переходниками: для розеток ЕС и для британских розеток. Если применимо, отрегулируйте адаптер питания для розеток ЕС или Великобритании, добавив соответствующее крепление к оригинальному адаптеру питания для розеток США, прежде чем подключать его к источнику питания.

Очистка стеклянной поверхности (применимо только к версии ZENS Liberty Glass)

Ткань из микрофибры включена в комплект для очистки стеклянной поверхности.

У вас есть вопросы или пожелания? Дайте нам знать.

Если у вас есть какие-либо вопросы или отзывы об использовании Liberty, беспроводной зарядки или ZENS, посетите сайт www.makezens.com или обратитесь в службу поддержки ZENS по адресу support@makezens.com.



Беспроводное зарядное устройство ZENS

Европа

Упрощенная декларация соответствия

Настоящим компания "ZENS Consumer B.V." заявляет, что устройство радиооборудования Liberty Glass/Kvadrat, ZEDC08B/00 и ZEDC09G/00, соответствует Директиве 2014/53/EU (CE-RED) и Директиве 2011/65/EU (RoHS).

Полный текст декларации о соответствии директивам ЕС доступен по адресу: www.makezens.com/mediaroom/products.

Северная Америка - заявление ФКС

ДЕКЛАРАЦИЯ О СООТВЕТСТВИИ ПРАВИЛАМ ФКС В ЧАСТИ ЭЛЕКТРОМАГНИТНОЙ СОВМЕСТИМОСТИ

Настоящим компания "ZENS Consumers B.V." заявляет, что устройство ZEDC08B/00 и ZEDC09G/00 соответствует ует части 18 правил ФКС (Федеральной комиссии по связи США). Эксплуатировать устройство необходимо с учетом следующих двух условий: (1) это устройство не является источником недопустимых помех, и (2) это устройство принимает любые помехи, включая помехи, ведущие к ненадлежащему функционированию.

Заявление ФКС о помехах

Данное оборудование прошло испытания и соответствует нормативам для цифровых устройств класса B, в соответствии с частью 18 Правил ФКС. Данный регламент разработан для того, чтобы обеспечить достаточную защиту от вредных помех, возникающих при использовании оборудования в жилых помещениях.

Данное оборудование генерирует, использует и может излучать радиочастотную энергию и, если оно установлено неправильно или не используется в соответствии с инструкциями, может создавать помехи для радиосвязи.

Тем не менее, нет никакой гарантии, что помехи не возникнут в каких-либо конкретных случаях установки. Если данное оборудование вызывает помехи для радиосигнала или телевизионного сигнала, что можно с легкостью определить, включив и выключив оборудование, пользователь может попытаться устранить помехи одним или несколькими способами, указанными ниже:

- Изменить ориентацию или местоположение приемной антенны.
- Увеличить расстояние между оборудованием и приемником.
- Подключить оборудование к розетке другой цепи питания, отличной от той, к которой подключен приемник.

- Обратитесь за помощью к продавцу или опытному специалисту по радио- и телевизионному оборудованию.

Заявление ФКС о воздействии радиационного излучения

Устройство должно использоваться таким образом, чтобы возможный контакт с человеком при обычных условиях был минимален.

Данное оборудование соответствует ограничениям ФКС на радиочастотное излучение в неконтролируемой среде. Это оборудование должно устанавливаться и использоваться на расстоянии не ближе 20 см от человеческого тела. Предупреждение ФКС: Любые изменения или модификации, явно не одобренные стороной, ответственной за соответствие требований, могут привести к лишению пользователя прав на эксплуатацию данного устройства.

Важные замечания по технике безопасности

- Храните прибор вдали от воды.
- Не размещайте и не храните прибор рядом с водой или любой другой жидкостью.
- После очистки убедитесь, что изделие полностью высохло, прежде чем подключать его к электрической розетке. Подключите адаптер питания беспроводного зарядного устройства к ближайшей розетке, к которой легко отключить от источника питания.
- Любые изменения или модификации, не одобренные стороной, ответственной за соответствие, могут лишить пользователя права использовать данное устройство.
- Данное устройство соответствует пределу радиационного воздействия, установленному для неконтролируемой среды. Устройство должно быть установлено и эксплуатироваться на расстоянии не менее 20 см между радиатором и человеческим телом. Полоса частот, в которой работает устройство, составляет от 110 до 130 кГц.

Предупреждения

- Проверьте, соответствует ли напряжение, указанное на адаптере питания или штепсельной вилке, местному напряжению, прежде чем подключать адаптер к розетке.
- Никогда не используйте зарядное устройство, адаптер питания, штепсельную вилку или USB-кабель, если какой-либо из них поврежден.
- Используйте только официальный адаптер питания, вилку или USB-кабель (поставляется вместе с зарядным устройством). Когда используется неофициальный адаптер питания или неправильное напряжение, не подходящее для зарядного устройства, индикатор быстро мигает и зарядка не происходит.
- Не кладите на зарядное устройство металлические этикетки или предметы.
- Не используйте зарядное устройство на улице или вблизи нагретых поверхностей.
- Если у вас есть кардиостимулятор или другое имплантированное устройство, проконсультируйтесь с врачом или производителем имплантированного устройства перед использованием зарядного устройства.
- Не используйте прибор с удлинителем и не перегружайте электрические розетки.
- Необходимо контролировать ситуацию, когда прибором пользуются дети, инвалиды или лица с психическими отклонениями или прибор используется рядом с ними.

Политика возврата / гарантия ZENS

Уважаемый клиент!

Все изделия ZENS разработаны и изготовлены в соответствии с высочайшими стандартами и обеспечивают высокое качество исполнения. В случае возникновения каких-либо трудностей при использовании вашего прибора, мы рекомендуем сначала обратиться к руководству пользователя или информации в разделе подержки на сайте www.makezens.com.

В маловероятном случае поломки в течение гарантийного периода ZENS организует сервисное обслуживание вашего продукта.

Гарантийные условия

Гарантия начинается с даты покупки и истекает через 24 месяца. Если в течение гарантийного срока возникнут какие-либо дефекты из-за неисправных материалов и/или изготовления, ZENS примет меры по обслуживанию. Если ремонт невозможен или считается неэкономичным, ZENS может согласиться заменить продукт. Замена будет предложена по усмотрению ZENS, и гарантия будет действовать с даты первоначальной покупки. Гарантия ZENS действует при условии, что с прибором обращаются надлежащим образом, он используется по назначению и в соответствии с инструкцией по эксплуатации.

Гарантия не распространяется на косвенные убытки, включая, но не ограничиваясь, потерю данных или потерю бизнеса. Гарантия ZENS не применяется, если:

- Документы на покупку были изменены каким-либо образом или сделаны неразборчивыми.
- Модель и/или серийный номер изделия были изменены, удалены или сделаны неразборчивыми.
- Ремонт или модификация и изменение изделия выполнялись неуполномоченными сервисными организациями или лицами.
- Изделие используется в коммерческих целях.
- Дефект вызван неправильным использованием или использованием изделия не по назначению или условиями окружающей среды, которые не соответствуют рекомендуемому для работы изделия.
- Устройство было повреждено, включая, помимо прочего, повреждение, вызванное домашними животными, молнией, ненормальным напряжением, водой или пожаром, стихийным бедствием или транспортной аварией.
- Изделие неисправно из-за износа деталей, которые по своей природе можно считать расходными деталями.
- Прибор не функционирует должным образом, поскольку он не был изначально спроектирован, изготовлен, одобрен и/или разрешен для страны, в которой вы его используете, что может происходить в тех случаях, когда прибор был приобретен в другой стране, отличной от той, для которой он предназначен.

Данная Гарантия дает вам определенные права. Поскольку их список может варьироваться от страны к стране, некоторые из вышеперечисленных могут не относиться к вам.

Эта гарантия действительна только в той стране, в которой был приобретен прибор, и не подлежит передаче и не распространяется на других пользователей, кроме первоначального покупателя.

Необходимо обслуживание?

Чтобы избежать ненужных неудобств, мы рекомендуем вам прочитать руководство пользователя или обратиться в раздел службы поддержки на www.makezens.com, прежде чем связываться с ZENS. Если требуется

сервисное обслуживание, не возвращайте прибор, предварительно не связавшись с ZENS. Чтобы отремонтировать или заменить этот прибор, свяжитесь с ZENS в течение гарантийного периода по электронной почте (support@makezens.com) и укажите следующие данные: адрес электронной почты, имя, адрес, номер телефона, дату и место покупки, подробное описание проблемы.

Если проблема скорее всего связана с дефектом изготовления или материалов, ZENS предоставит форму возврата и инструкции, которые дают право на возврат продукта. Возврат товара осуществляется за счет клиента, и к возврату должен прилагаться оригинал документа, подтверждающего покупку. ZENS не несет ответственности за потерю или повреждение прибора во время транспортировки. Любой товар, возвращенный без оригинала документа, подтверждающего покупку, будет отправлен обратно за счет клиента. Все возвраты должны включать в себя оригинальную упаковку и все необходимые предметы, такие как прибор, адаптеры питания и руководство пользователя.

После изучения проблемы прибор будет отремонтирован или заменен и отправлен по адресу, указанному в форме возврата.

Импортер: ООО «Дихаус». Адрес: Россия, 105066, Москва, ул. Доброслободская, д. 5, стр. 1, комната 10. Претензии принимаются по адресу: Россия, 111250, г. Москва, пр-д завода «Серп и Молот», д.6, к.1.

Страна-изготовитель: Китай. Фирма изготовитель: Зенс, Би Ви, Хай Тэк Кампус 10, 5656, Эйндховен, Нидерланды. Продукт сертифицирован, соответствует требованиям TP TC 004/2011, TP TC 020/2011, сертификат соответствия № RU C-NL.VE02.В.01901/20. Действителен по 23.01.2025 включительно. Орган по сертификации ООО "Глобальное Соответствие"

Срок эксплуатации 2 года. Срок гарантии 2 года с момента продажи. Условия гарантии: соблюдение условий использования. Условия использования: при температуре от +5°C до +35°C; беречь от влаги. После использования утилизировать. Не разбирайте и не пытайтесь починить самостоятельно. Храните устройство в недоступном от детей месте.

