

BT Football
Speaker



ICONE E FUNZIONI / ICON AND FUNCTION / ICONS Y FUNCIONES



USB jack

Answer phone/pause/play/ON OFF
Risposta chiamata/pausa/play/ON OFF
Llamar/contestar pausa/reproducción/ON OFF



MIC



PU Leather
RIVESTIMENTO SIMILPELLE
FORRO DE SIMIL-PIEL



ANSWER PHONE
RISPOSTA CHIAMATA
CAPTURA DE LLAMADAS



BLUETOOTH



MUSIC PLAYER
RIPRODUZIONE MUSICA
REPRODUCCIÓN DE MÚSICA



STABILIZER POSITION
STABILIZZATORE DI POSIZIONE
ESTABILIZADOR DE POSICIÓN



LITHIUM BATTERY
BATERIA A LITIO
BATERÍA DE LITIO


Instruction

1. The design of football Bluetooth speaker is a combination of classic and fashionable. And it is a super one among speakers.
2. With high tech Bluetooth wireless technology, it can be connected with any cellphone, adapter and player etc. With Bluetooth. Let you enjoy music anytime, anywhere.
3. Besides key control function, it also has the hands free call function.
4. New Micro vibration film makes clear high pitch and vigorous bass. Unique design, outstanding quality.
5. New concept unify Bluetooth speaker, can connect to your mobile devices like cellphones, computers, etc.
6. Power supply ways: lithium battery, computer USB, DC-5V adapter.


Speaker Function Specification

1. Output: RMS 3W THD=10%
2. Frequency response: 150-18000Hz
3. SNR: ≥ 80 dB
4. Speaker: 1.77 inch (OD: 45mm), magnet-free, 4 Ohm, 3W
5. Charge jack-Micro USB, with Micro USB cable.
6. Built in battery: 600mAh

Speaker Tips

1. Pair the Bluetooth speaker with your mobile devices before using it. Long press the  button to turn on the speaker and enter matching state, blue indicate light twinkles quickly. If use cellphone, find the Bluetooth interface, searching Bluetooth devices, find the TM-SPEAKER and connect it. When Bluetooth paired, you can play music and answer cellphone call via Bluetooth.
2. It applies to kinds of mobile phones, Bluetooth, adaptors, Bluetooth players, such as mobile
 - ◆ Charging: When use USB 5V or DC-5V to charge, red indicator light would be on, and turn off after fully charged.

Functions Instructions

	1. Long press to turn on/off the speaker
	2. Short press to play/pause
	3. Short press to answer phone call
	4. Short press again to hang up

Remarks:

- Default mode is Bluetooth mode, if ever connected before, it will connect with the speaker automatically. After the connection, you can operate to play music or make phone call.

Caution

- Avoid prolonged use of the product and take frequent breaks.
- In the event that it is felt a sense of fatigue or feel discomfort or pain in the hands, wrists or arms, immediately discontinue use of the product. If the noise persists, stop using the product and consult a physician.
- Do not use the product and batteries in high-temperature environments. This could compromise the operation of the object or its parts and could cause injury to users.
- Do not use the product and the batteries in wet or oily environments. This could compromise the operation of the object or its parts and could cause injury to users.
- Do not expose batteries to high heat sources (fire, direct sunlight) and at low temperatures. They may be damaged. In case of contact with material from a damaged battery immediately rinse the area with water, do not rub your eyes and seek medical attention.
- Subject composed of smaller parts. Pay attention during use. Do not swallow.

Declaration of conformity

Model: TM-SPEAKFOOT (JH-ZQBT) Description: Bluetooth speaker
We, Techmade s.r.l. declare under your sole responsibility that our Bluetooth speaker to which this document refers, complies with the following standards and / or other normative documents.

EMC	EN301 489-1 (V1.9.2) EN301 489-17 (V2.2.1)
Radio	EN300 328 (V1.9.1)
Safety	EN60950-1:2006+A11:2009+A1:2010+ A12:2011+A2:2013

We declare that all essential set of tests were performed, and that the above named product complies with the essential requirements of the R&TTE 1999/5/EC, EMC 2004/108/EC, LVD 2006/95/EC, RoHS 2011/65/EU.



CEO Mario De Sena


TECHMADE
Via Libertà 25 - 80055 Portici (NA)
P. IVA n. 01494260634
Info: 0823 609112 - 800 999 999
www.techmade.eu

13/04/2016

For details contact customer service at info@techmade.eu

Made in China

TECHMADE products are guaranteed for 2 years for all manufacturing defects and malfunctions.

For any questions please talk to your dealer or visit www.techmade.eu

Imported by TECHMADE Srl – Via Libertà 25 – 80055 Portici (NA).

Tel. +39 0823 609112 PBX Fax +39 0823 214667 e-mail: info@techmade.eu


Istruzioni

1. Il design del BT Football Speaker è una combinazione tra classico e alla moda.
2. Grazie alla tecnologia Bluetooth può essere collegato a qualsiasi smartphone, adattatore e/o device, etc. con Bluetooth. Consente di ascoltare la musica sempre e ovunque.
3. Grazie al tasto con le funzioni chiave, avrai anche le mani libere durante una telefonata.
4. La nuova micro pellicola di vibrazione rende chiari i toni alti e bassi vigorosi.
5. L' altoparlante Bluetooth è in grado di connettersi ai dispositivi mobili come smartphone, computer, ecc
6. Modalità di alimentazione: Batteria al litio, porta USB del computer, Caricabatterie DC 5V.

Specifiche tecniche


1. Output : RMS 3W THD=10%
2. Risposta in frequenza:150-18000Hz
- 3 SNR: ≥ 80 db
4. Speaker:1.77"(45mm) 4 Ω , 3W
5. Cavo Micro USB
6. Batteria 600 mAh

Funzioni

1. Accoppia l'altoparlante Bluetooth con i dispositivi mobili prima di utilizzarlo. Premere a lungo il pulsante  per accendere l'altoparlante ed entrare in stato di corrispondenza, indicato dal led blu illuminato. Con lo smartphone, trovare l'interfaccia Bluetooth, ricercare dispositivi bluetooth, trovare l'altoparlante (TM-SPEAKER) e collegarlo. Dopo l'accoppiamento Bluetooth, è possibile riprodurre la musica e rispondere alla chiamate.
2. E' compatibile a diversi tipi di i cellulari e smartphone Bluetooth, adattatori e lettori Bluetooth.

Ricarica: Quando si usa il cavo USB 5V o DC-5V per caricare, si accenderà il led rosso. Esso si spegnerà a carica completata.

Istruzioni

	1. Tenere premuto per accendere/spegnere
	2. Premere brevemente Play/pausa
	3. Premere brevemente per rispondere ad una chiamata
	4. Premere ancora brevemente per attaccare

Nota:

- Se il device non è mai stato collegato prima, si collegherà con l'altoparlante automaticamente. Dopo la connessione, è possibile utilizzare per riprodurre musica o effettuare telefonate.

Attenzione

- Evitare un uso prolungato del prodotto e fare pause frequenti.
- Nel caso in cui si avverta un senso di stanchezza o si provi disagio o dolore a mani, polsi o braccia, sospendere immediatamente l'uso del prodotto. Se il disturbo persiste, interrompere l'uso del prodotto e consultare un medico.
- Non utilizzare il prodotto e le batterie in ambienti con temperature elevate. Ciò potrebbe compromettere il funzionamento dell' oggetto o delle sue parti e potrebbe causare lesioni agli utenti.
- Non utilizzare il prodotto e le batterie in ambienti umidi o oleosi. Ciò potrebbe compromettere il funzionamento dell' oggetto o delle sue parti e potrebbe causare lesioni agli utenti.
- Non esporre le batterie ad alti fonti di calore (fuoco, luce solare diretta) e a basse temperature. Potrebbero danneggiarsi. In caso di contatto con materiale proveniente da una batteria danneggiata sciacquare immediatamente la zona con acqua, non sfregare gli occhi e richiedere l' intervento di un medico.
- Oggetto composto da piccole parti. Non ingerire.

Dichiarazione di conformità

Model: TM-SPEAKFOOT (JH-ZQBT) Descrizione: Bluetooth speaker
Noi, Techmade s.r.l. Dichiariamo sotto la nostra esclusiva responsabilità che il nostro Bluetooth speaker a cui si riferisce il presente documento, è conforme alle seguenti norme e/o ad altri documenti normativi.

EMC	EN301 489-1 (V1.9.2)
	EN301 489-17 (V2.2.1)
Radio	EN300 328 (V1.9.1)
Safety	EN60950-1:2006+A11:2009+A1:2010+ A12:2011+A2:2013

Si dichiara con il presente documento che tutte le serie di test essenziali sono state eseguite, e che il summenzionato prodotto è conforme a tutti i requisiti essenziali della Direttiva R&TTE 1999/5/EC, EMC 2004/108/EC, LVD 2006/95/EC, RoHS 2011/65/EU.

CEO Mario De Sena



13/04/2016

Per informazioni dettagliate contattare il servizio clienti a info@techmade.eu

Made in China

I prodotti TECHMADE sono garantiti per 2 anni per tutti i malfunzionamenti e difetti di fabbrica.

Per qualsiasi informazione Vi preghiamo di rivolgerVi al Vs. rivenditore o di visitare il sito www.techmade.eu

Prodotto importato da TECHMADE Srl – Via Libertà 25 – 80055 Portici (NA).
Tel. +39 0823 609112 PBX Fax +39 0823 214667 e-mail: info@techmade.eu


Instrucciones

1. El Diseño de BT altavoz fútbol es una combinación de clásico y de moda.
2. El uso de la tecnología Bluetooth permite conectarlo a cualquier teléfono inteligente, adaptador y / o dispositivo, etc. con Bluetooth. Permite escuchar música en cualquier momento y en cualquier lugar.
3. Gracias a la tecla de funciones, también permite su uso como manos libres.
4. La nueva micro-membrana de vibraciones reproduce agudos claros y bajos intensos.
5. El altavoz Bluetooth es capaz de conectarse a dispositivos móviles como teléfonos inteligentes, ordenadores, etc.
6. Modo de alimentación: batería de litio, puerto USB del ordenador, DC 5V cargador.

Especificaciones técnicas

1. Output : RMS 3W THD=10%
2. Respuesta de frecuencia:150-18000Hz
- 3 SNR: ≥ 80 db
4. Speaker:1.77"(45mm) 4 Ω , 3W
5. Cable Micro USB
6. Batería 600 mAh


Funciones

1. Empareja el altavoz Bluetooth con los dispositivos móviles antes de usarlo. Mantener pulsado el botón  para activar el altavoz y pasar al estado de emparejamiento, indicado por el LED azul encendido. Desde el Smartphone o dispositivo, abrir el menú de interfaz Bluetooth, buscar dispositivos Bluetooth, encontrar el altavoz (TM-SPEAKER) y darle a conectar. Después del emparejamiento Bluetooth, puede reproducir música y contestar llamadas.

2. Es compatible con diferentes modelos de teléfonos móviles y teléfonos inteligentes Bluetooth, adaptadores Bluetooth y lectores.

Carga: Cuando se utiliza el cable USB o 5V DC-5V para la carga, el LED rojo se enciende. Se apagará cuando la carga sea completa.

Instrucciones

	1. Pulse y mantenga pulsado para encender / apagar
	2. Pulse Reproducir / Pausa
	3. Pulse brevemente para responder a una llamada
	4. Pulse brevemente para colgar la llamada

Nota:

- Si su dispositivo nunca se ha conectado antes, se conectará automáticamente con el altavoz. Una vez conectado, se puede utilizar para reproducir música o hacer llamadas telefónicas

Precaución

- Evitar el uso prolongado del producto y tomar descansos frecuentes.
- En el caso de que se siente una sensación de fatiga o sentir molestias o dolor en las manos, las muñecas o los brazos, deje de usar inmediatamente el producto. Si el ruido persiste, deje de usar el producto y consulte a un médico.
- No utilice el producto y las pilas en ambientes de alta temperatura. Esto podría comprometer el funcionamiento del objeto o sus partes y podría causar lesiones a los usuarios.
- No utilice el producto y las pilas en ambientes húmedos o engrasados. Esto podría comprometer el funcionamiento del objeto o sus partes y podría causar lesiones a los usuarios.
- No exponga las pilas a fuentes de calor (fuego, luz del sol directa) y a bajas temperaturas. Ellos pueden estar dañados. En caso de contacto con el material de una batería dañada enjuague inmediatamente la zona con agua, no se frote los ojos y buscar atención médica.
- Asunto compuesta de partes más pequeñas. No ingerir.

Declaración de conformidad

Modelo:TM-SPEAKFOOT (JH-ZQBT) Descripción: Bluetooth speaker
Nosotros, Techmade SRL Declaramos bajo nuestra única responsabilidad que el Bluetooth speaker a la que se refiere este documento, cumple con los siguientes estándares y / o otras normativas.

EMC	EN301 489-1 (V1.9.2) EN301 489-17 (V2.2.1)
Radio	EN300 328 (V1.9.1)
Seguridad	EN60950-1:2006+A11:2009+A1:2010+ A12:2011+A2:2013

Por la presente se declara que se han realizado todas las series de pruebas necesarias prevista, y que el producto anteriormente mencionado cumple todos los requisitos esenciales de la Directiva R&TTE 1999/5/EC, EMC 2004/108/EC, LVD 2006/95/EC, RoHS 2011/65/EU.



CEO Mario De Sena



TECHMADE
Via Libertà 25, 80055 Portici (NA)
P. IVA n. 07.57163515
Indirizzo S.S. 001 Via Libertà - Portici (NA)
10021 Marittima (CI)

13/04/2016

Para más detalles de contacto info@techmade.eu servicio al cliente

Made in China

Los productos Techmade tienen una garantía de 2 años para todos los fallos y defectos de fabricación.

Para cualquier información, por favor consulte a su distribuidor o visite www.techmade.eu

Producto importado por TECHMADE Srl – Via Libertà 25 – 80055 Portici (NA).
Tel. +39 0823 609112 PBX Fax +39 0823 214667 e-mail: info@techmade.eu