






# ST291D



Famiglia	Lavastoviglie
Colore	Nero
Finitura	Nero
Larghezza commerciale	60 cm
Altezza commerciale	82 cm
Installazione	Incasso scomparsa totale
Pannello cucina	Non in dotazione
N° cesti	2
Motore	Inverter
Codice EAN	8017709306823



## Programmi / Funzioni

Numero di programmi	5		
Temperature di lavaggio			
45	50		65
75			
Calici			
Full express 60'			
ECO			
Mix			
Hygiene 99,9%			

## Opzioni



Opzione di partenza ritardata	3-6-9 ore	Opzione Extra Dry	Sì
-------------------------------	-----------	-------------------	----

## Cestelli



Colore cestelli	Grigio	Cestello inferiore	Con inserti fissi
-----------------	--------	--------------------	-------------------


<b>Colore componentistica cestelli</b>	Grigio	<b>Cestello inferiore con inserti rompi-goccia</b>	Sì
<b>Cestello superiore Glass holder</b>	Con inserti fissi Sì	<b>Cestello con sistema salva-goccia</b>	Sì
<b>Regolazione in altezza del cestello superiore</b>	Su tre livelli (5 cm)	<b>Dimensioni massime piatto caricabile su cestello inferiore</b>	30,0 cm
<b>Dimensioni massime piatto caricabile su cestello superiore</b>	25,0 cm	<b>Colore Componenti Interni</b>	Verde
		<b>Cestello portaposate</b>	Sì

## Caratteristiche Tecniche



<b>Larghezza del prodotto (mm)</b>	598 mm	<b>Massima durezza dell'acqua</b>	100°fH;58°dH
<b>Profondità del prodotto (mm)</b>	545 mm	<b>Sistema di asciugatura</b>	A condensazione naturale, con sistema Dry Assist + di apertura automatica della porta a fine ciclo
<b>Altezza del Prodotto (mm)</b>	818 mm	<b>Protezione vapore</b>	In plastica
<b>Comandi</b>	Elettronici	<b>Materiale vasca</b>	Acciaio inox
<b>Grafica programmi</b>	Simboli	<b>Filtro</b>	Acciaio inox
<b>Indicatore on/off</b>	Sì	<b>Elemento riscaldante nascosto</b>	Sì
<b>Indicatore esaurimento sale</b>	Spia	<b>Cerniere</b>	Bilancianti a fulcro fisso
<b>Indicatore brillantante</b>	Spia	<b>Peso minimo e massimo pannello frontale</b>	2 - 9 kg
<b>Indicatore di fine ciclo</b>	Segnale sonoro	<b>Altezza minima e massima zoccolo</b>	100 - 228 mm
<b>Sistema di lavaggio</b>	Orbitale	<b>Piedini regolabili</b>	7 cm, da 820 a 890 mm
<b>Terzo irroratore superiore</b>	Singolo	<b>Copertura posteriore</b>	Sì
<b>Decalcificatore</b>	A regolazione elettronica	<b>Profondità lavastoviglie con anta aperta (mm)</b>	1168
<b>Sistema protezione antiallagamento</b>	Acquastop totale	<b>Piedino posteriore regolabile da davanti</b>	Sì
<b>Alimentazione acqua</b>	Singola; acqua fredda/calda fino a 60°C - risparmio energetico con acqua calda fino al 35%	<b>Copertura superiore</b>	In plastica

## Prestazioni / Etichetta Energetica - Reg. 2019

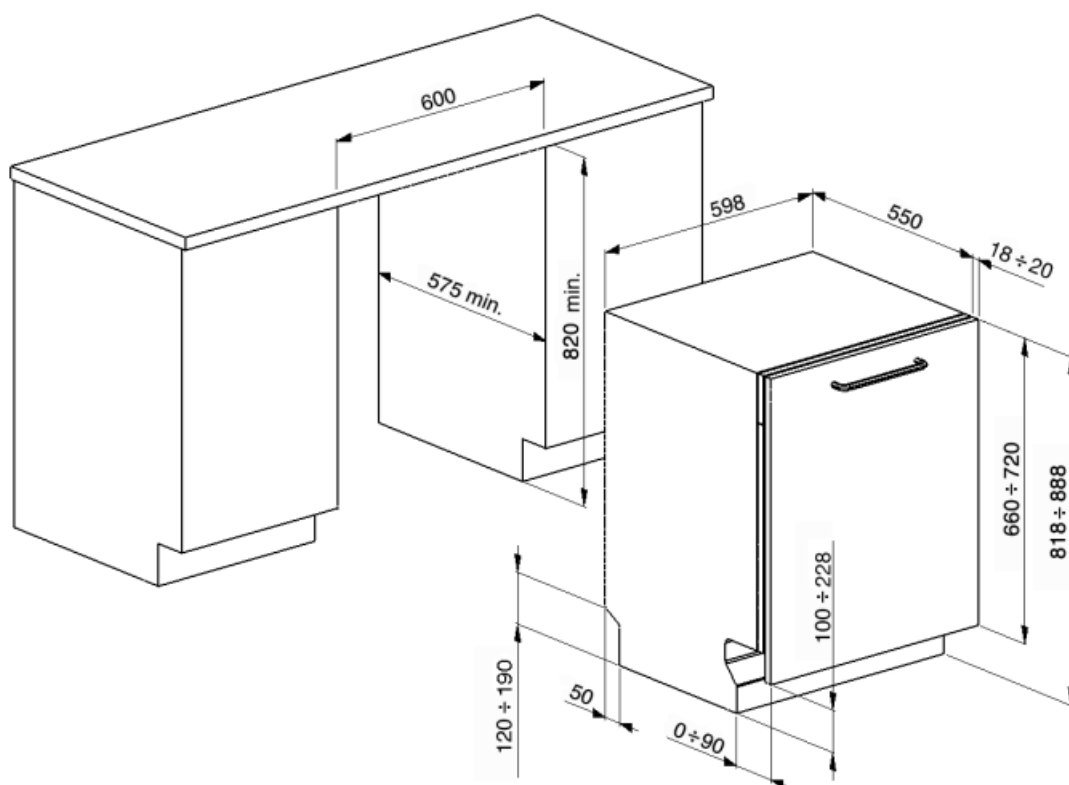


<b>Classe di Efficienza Energetica</b>	D	<b>Durata del programma</b>	4:10 h:min
<b>Consumo energetico [per 100 cicli, basati sul programma eco]</b>	84 kWh	<b>Emissioni di rumore aereo</b>	49 dB(A) re 1 pW
<b>Capacità nominale (ps)</b>	13	<b>Classi di emissione di rumore aereo</b>	C
<b>Consumo di acqua [per ciclo]</b>	12.0 l	<b>Indice di Efficienza Energetica (IEE)</b>	49.9

## Collegamento Elettrico

Spina (F;E) Schuko  
Potenza installata 1900 W  
Corrente 10 A  
Tensione 220-230 V

Frequenza 50 Hz  
Tipo di connessione Monofase  
Lunghezza cavo di alimentazione 140 cm



## Accessori non inclusi



### **KITPLV2**

Kit di prolunga per lavastoviglie e lavabiancheria: lunghezza mt. 2



### **KITPL60FABB**

Kit zoccolo di colore Bianco regolabile in altezza, da installare su tutti i modelli di lavastoviglie a scomparsa totale o sottotop con cerniere a fulcro fisso. Può essere installato anche su modelli con cerniere a fulcro variabile e Flexifit



### **KIT82CX**

















### **KITPL60FABX**

Kit zoccolo di colore Inox regolabile in altezza, da installare su tutti i modelli di lavastoviglie a scomparsa totale o sottotop con cerniere a fulcro fisso. Può essere installato anche su modelli con cerniere a fulcro variabile e Flexifit

### **KITPL60FABN**

Kit zoccolo di colore Nero regolabile in altezza, da installare su tutti i modelli di lavastoviglie a scomparsa totale o sottotop con cerniere a fulcro fisso. Può essere installato anche su modelli con cerniere a fulcro variabile e Flexifit

## Glossario simboli

 <p>Inserti Rompi-goccia: Alcuni modelli di lavastoviglie, sono forniti di inserti Rompi-goccia per il cestello inferiore, utili a migliorare l'asciugatura dei piatti senza lasciare aloni.</p>	 <p>Alta 82 cm</p>
 <p>Delay timer: Con l'opzione Delay timer è possibile posticipare la partenza del programma desiderato fino a 24h per programmare il funzionamento della lavastoviglie nella fascia oraria desiderata (es. notturna). Alla chiusura della porta la lavastoviglie eseguirà un prelavaggio, terminato il quale entrerà in funzione il "ritardo programma" impostato.</p>	 <p>Motore Inverter: Per lavatrici e asciugatrici: L'evoluzione delle lavatrici e asciugatrici Smeg verso modelli più intelligenti ed ecosostenibili ha portato alla scelta della tecnologia Inverter con pompa di calore che riduce significativamente il consumo di energia. Per lavastoviglie: Il Motore Inverter di ultima generazione garantisce maggior durata nel tempo, efficienza e riduzione dei consumi, nonché assoluta silenziosità.</p>
 <p>Il livello di Silenziosità è ottenuto grazie ad un eccellente isolamento e speciali dispositivi, studiati appositamente per attutire il suono generato durante il funzionamento della lavastoviglie. In gamma sono presenti modelli con vari livelli di silenziosità.</p>	 <p>Sistema Orbitale: Il Sistema Orbitale, è costituito da un doppio irroratore che, grazie a rotazioni sovrapposte e contemporanee, permette all'acqua di raggiungere uniformemente tutto lo spazio interno per risultati di lavaggio eccellenti.</p>
 <p>Cristalli: Il ciclo Cristalli è il programma studiato per le stoviglie più delicate. Il programma leggero ma efficace, agisce a 45°C, rendendo i cristalli perfettamente puliti.</p>	 <p>Eco: Il programma Eco è adatto per lavare stoviglie normalmente sporche. Utilizzando il programma Eco sono garantite le migliori prestazioni in termini di efficienza energetica.</p>
 <p>Normale: Il programma Normale è indicato per stoviglie miste e pentole di uso quotidiano, senza particolari incrostazioni.</p>	 <p>13 coperti: La gamma Smeg comprende lavastoviglie con capacità 7, 10, 12, 13 e 14 coperti a seconda dei modelli.</p>
 <p>Acquastop Totale: Il dispositivo Acquastop Totale esclude la possibilità di allagamenti mediante un microinterruttore posto sotto la vasca che blocca istantaneamente l'ingresso dell'acqua nella macchina. Un'ulteriore sicurezza è garantita da una valvola posta sul tubo di carico che ne rileva eventuali perdite.</p>	 <p>Watersave: E' un sistema di gestione dell'acqua che, garantendo i migliori risultati di lavaggio e i minori consumi di energia, consente di lavare un pieno carico con solo 12 litri di acqua.</p>
 <p>EXTRA DRY L'opzione aggiunge un risciacquo caldo che garantisce una migliore asciugatura delle stoviglie. Indicata per carichi con stoviglie dall'asc</p>	 <p>FULL EXPRESS 60': Programma di lavaggio rapido per stoviglie miste e pentole con sporco normale, anche con residui secchi. In 60 minuti le stoviglie v</p>
 <p>Classe di efficienza energetica D</p>	 <p>HYGIENE 99,9%: Programma di lavaggio ad alta temperatura. Il risciacquo a 75° garantisce l'eliminazione del 99,9% di germi e batteri rendendolo ideal</p>