

Philips Shaver series 9000
and SP9000
Testine di rasatura di
ricambio

Lame di precisione*

Compatibile con S9000 (S9xxx)
Compatibile con S9000 Prestige
(SP98xx)

SH91/50



E il tuo rasoio torna come nuovo

Cambia le testine ogni 2 anni per prestazioni al 100%

In due anni le testine del tuo rasoio tagliano 9 milioni di peli sul viso. Sostituisci le testine del rasoio per una prestazione al 100%.

Semplicità d'uso

- Il tuo rasoio torna come nuovo con la massima semplicità
- Sostituisci le testine di rasatura e ritorna alle prestazioni ottimali

Compatibilità

- Compatibile con S9000 e S9000 Prestige

Rasoio potente e delicato sulla pelle

- Precisione avanzata per una rasatura più precisa*

PHILIPS

Testine di rasatura di ricambio
Lame di precisione* Compatibile con S9000 (S9xxx), Compatibile con S9000 Prestige (SP98xx)

Specifiche

Testine di rasatura

- Compatibile con il modello: SHAVER Series 9000 (S9xxx), e S9000 Prestige (SP98xx)
- Testine di rasatura per confezione: 3

Consumer Trade Item

- Height: 11.5 cm
- Width: 9.8 cm
- Length: 2.1 cm
- Net weight: 0.009 Kg
- Gross weight: 0.037 Kg

- GTIN: 8710103978916
- Country of origin: NL
- Harmonized system code: 85109000


Scatola esterna

- Height: 12.4 cm
- Width: 7.2 cm
- Length: 10.4 cm
- Net weight: 0.027 Kg
- Gross weight: 0.141 Kg
- GTIN: 18710103978913

SH91/50


In evidenza

Compatibile con S9000



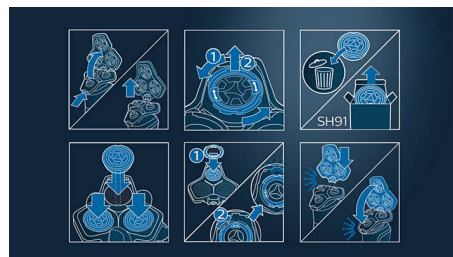
Le testine sostitutive SH91 sono compatibili con tutti i modelli Shaver Series 9000 (S9xxx) e S9000 Prestige (SP98xx).

Lame di precisione*



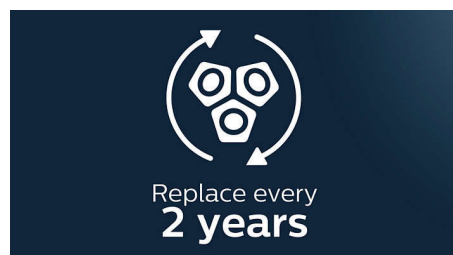
Con fino a 150.000 operazioni di taglio al minuto, le lame di precisione* radono vicino alla pelle. Le 72 lame ad alte prestazioni sono auto-affilanti e fabbricate in Europa.

Sostituzione semplice



1. Premi i pulsanti di rilascio ed estrai il portatestina di rasatura. 2. Ruota gli anelli di supporto in senso antiorario e rimuovili. 3. Estrai le vecchie testine e inserisci le testine di ricambio (le parti sporgenti devono essere ben inserite nelle relative cavità). 4. Riposiziona gli anelli di supporto e ruotali in senso orario fino a sentire un clic. 5. Reinserti il portatestina di rasatura e chiudi.

E il tuo rasoio torna come nuovo



Sostituisci le testine di rasatura e ritorna alle prestazioni ottimali.



Data di rilascio
2024-04-09

Versione: 8.8.1

EAN: 87 10103 97891 6

© 2024 Koninklijke Philips N.V.
Tutti i diritti riservati.

Le specifiche sono soggette a modifica senza preavviso. I marchi sono di proprietà di Koninklijke Philips N.V. o dei rispettivi detentori.

www.philips.com

* rispetto al modello precedente Philips serie S9000