


# SF7302TX



<b>Categoria</b>	70 cm
<b>Famiglia</b>	Forno
<b>Alimentazione</b>	Elettrico
<b>Fonte di calore</b>	Elettrico
<b>Metodo di Cottura</b>	Termoventilato
<b>Sistema di pulizia</b>	Smalto Ever Clean
<b>Codice EAN</b>	8017709322205



## Estetica

<b>Estetica</b>	Classica	<b>Tipo serigrafia</b>	Simboli
<b>Colore</b>	Acciaio Inox	<b>Porta</b>	Con 2 fasce orizzontali
<b>Finitura</b>	Antimpronta	<b>Maniglia</b>	Classica
<b>Design</b>	Piatto	<b>Colore maniglia</b>	Inox
<b>Materiale</b>	Inox	<b>Logo</b>	Imbutito
<b>Tipo Inox</b>	Satinato	<b>Manopole</b>	Classica
<b>Tipo vetro</b>	Eclipse	<b>Colore manopole</b>	Effetto inox
<b>Colore serigrafia</b>	Nero		

## Comandi



<b>Nome display</b>	EvoScreen	<b>Regolazione comandi</b>	Manopole
<b>Tecnologia display</b>	LCD	<b>N° manopole</b>	2





## Programmi / Funzioni

<b>N° funzioni di cottura</b>	10
-------------------------------	----

### Funzioni cottura tradizionali

 Statico	 Ventilato	 Termo-ventilato
 Turbo	 Eco	 Grill largo
 Grill largo ventilato	 Base	 Base ventilata
 Pizza		

### Altre funzioni

 Scongelo a tempo	 Scongelo a peso	 Lievitazione
 Sabbath		

### Funzioni pulizia

 Vapor clean
--

## Opzioni



<b>Opzioni di programmazione tempo</b>	Partenza programmata e fine cottura con spegnimento automatico	<b>Impostazioni</b>	Keep warm, ECO-light, Luminosità, Toni ON/OFF
<b>Contaminuti</b>	Sì	<b>Modalità showroom / fiera</b>	Sì
<b>Contaminuti impostabili</b>	1	<b>Pre-riscaldamento rapido</b>	Sì
<b>Blocco Tasti/ Sicurezza Bambini</b>	Sì		

## Caratteristiche Tecniche



<b>Temperatura minima</b>	30 °C	<b>Resistenza circolare - Potenza</b>	2000 W
<b>Temperatura massima</b>	280 °C	<b>Interruzione resistenze all'apertura della porta</b>	Sì
<b>N° di ripiani</b>	4	<b>Porta</b>	Fresh Touch
<b>Ventola</b>	Singola	<b>Porta smontabile</b>	Sì
<b>N° di luci</b>	2	<b>Porta interna tuttovetro</b>	Sì
<b>Tipo di luce</b>	Alogene	<b>Vetro interno removibile</b>	Sì
<b>Luce sostituibile dall'utente</b>	Sì	<b>N° vetri porta totale</b>	3
<b>Potenza luce</b>	25 W	<b>Sistema di raffreddamento</b>	Tangenziale
<b>Accensione luce all'apertura porta</b>	Sì		
<b>Resistenza suola - Potenza</b>	1750 W	<b>Condotto di Raffreddamento</b>	Doppio
<b>Resistenza cielo - Potenza</b>	1300 W		

---

Resistenza grill - Potenza	1600 W	Riduzione Velocità	Sì
Resistenza grill largo - Potenza	2900 W	Sistema di Raffreddamento	
		Dimensioni utili interno cavità (hxlxp)	305x613x405 mm
		Regolazione della temperatura	Elettronica
		Materiale della cavità	Smalto Ever Clean

## Prestazioni / Etichetta Energetica

---



Classe di efficienza energetica	A	Consumo di energia per ciclo in convezione forzata	2.99 MJ
Volume netto della cavità	77 l	Consumo di energia per ciclo in convezione forzata	0.83 kWh
Consumo di energia per ciclo in convezione naturale	1.39 kWh	Numero di cavità	1
Consumo di energia per ciclo in convezione naturale	5.00 MJ	Indice di efficienza energetica	95,4 %

## Dotazione Accessori Inclusi

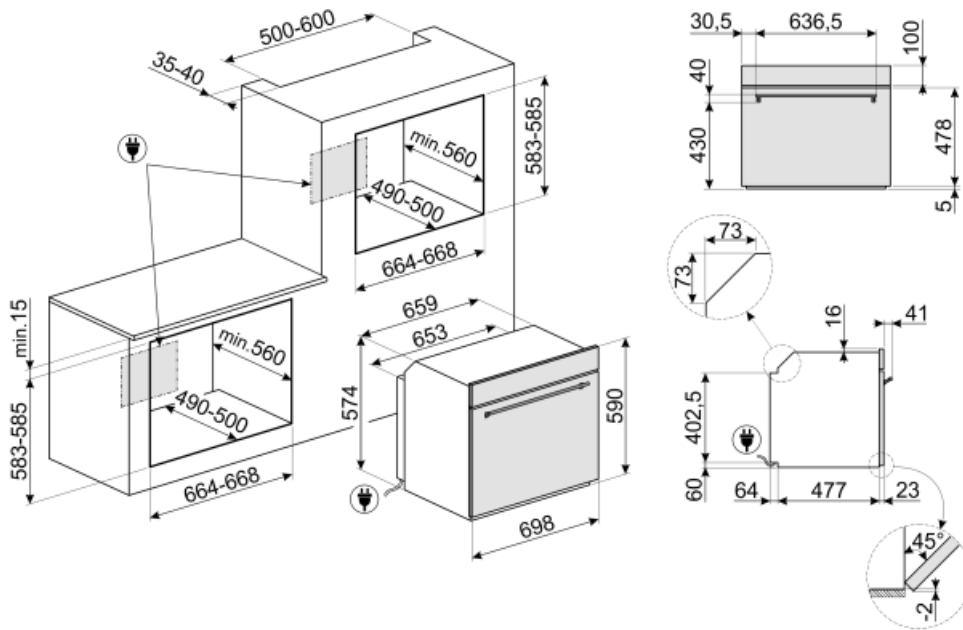
---

Griglia con stop	2	Griglia inserto bacinella	1
Bacinella smaltata (20 mm)	1		

## Collegamento Elettrico

---

Tensione	220-240 V	Frequenza	50/60 Hz
Corrente	15 A	Lunghezza cavo di alimentazione	150 cm
Dati nominali di collegamento elettrico	3300 W		



---

## Accessori non inclusi

---



### PRTX












Pietra pizza tonda diametro 35cm con 2 manici. Non adatta ai forni a microonde.





















### PALPZ

Paletta pizza con manico ripiegabile  
Dimensioni L31,5 x H32,5 cm. Facile e comoda da utilizzare e da riporre.  
Perfetta per infornare e servire pizza, pane e pasticceria salata in modo sicuro e professionale. Utile anche per il controllo della cottura.

## Glossario simboli

-  **Blocco comandi:** L'opzione blocco comandi, presente su diverse tipologie di prodotti, permette di bloccare tutte le funzioni e i programmi impostati, nonché i comandi, per una totale sicurezza soprattutto in presenza di bambini.
-  **Raffreddamento tangenziale:** Questo innovativo sistema di raffreddamento permette di avere una porta a temperatura controllata durante la cottura. Oltre ai vantaggi offerti in termini di sicurezza, il sistema permette di proteggere i mobili in cui il forno è inserito, evitandone il surriscaldamento.
-  **Scongelamento a peso:** Funzione di scongelamento automatica. Si sceglie la tipologia di alimento da scongelare tra le categorie disponibili ( CARNI - PESCE - PANE - DOLCI) Dopo aver inserito il peso dell'alimento , il forno definisce autonomamente il tempo necessario per il corretto scongelamento.
-  **Porta a triplo vetro:** Nei modelli top di gamma, la porta del forno prevede tre vetri che contribuiscono a mantenere l'esterno del forno a temperatura ambiente durante la cottura, garantendo la massima sicurezza. I due vetri interni termoriflettenti impediscono la dispersione del calore per una maggiore efficienza.
-  **Elettrico**
-  **Scongelamento a tempo:** Funzione di scongelamento manuale. Al termine della durata impostata la funzione si interrompe.
-  **Display da 4,3 pollici a colori con tecnologia LCD, usabilità con manopole + 5 tasti touch**
-  **Disattivazione automatica illuminazione:** Per un maggior risparmio energetico l'illuminazione si disattiva automaticamente dopo un minuto dall'inizio della cottura L'opzione può essere disabilitata tramite il menù impostazioni . In questo caso la luce rimarrà accesa per tutta la durata della cottura
-  **Smalto Ever Clean:** lo smalto Ever Clean viene applicato elettrostaticamente, da angolo ad angolo e da bordo a bordo per evitare crepe o screpolature nel tempo. Si tratta di un particolare smalto pirolitico , resistente agli acidi che, oltre a risultare gradevolmente luminoso, favorisce una maggiore pulizia delle pareti del forno, grazie ad una sua minore porosità. Viene cotto a oltre 850 ° C e polimerizzato lentamente a una velocità determinata scientificamente per garantire una profondità e una resistenza uniformi. Lo smalto Ever Clean crea una finitura impeccabile sia sull'interno del forno che sulle teglie, rendendo le superfici del forno incredibilmente facili da mantenere in quanto riduce l'aderenza dei grassi in cottura
-  **Base ventilata:** la combinazione tra la ventola e la sola resistenza inferiore consente di completare più velocemente la cottura di cibi già cotti in superficie ma non internamente. Questo sistema è consigliato per terminare la cottura di cibi già ben cotti in superficie, ma non internamente, che richiedono perciò un moderato calore superiore. Ideale per qualsiasi tipo di cibo
-  **Porta Fresh Touch:** Nei forni con porta Fresh Touch la temperatura esterna rimane inferiore a 50°C, garantendo sicurezza contro scottature e preservando i fianchi dei mobili dal surriscaldamento.

-  **Ventilato:** Cottura tradizionale intensa ed omogenea, adatta anche a ricette complesse. La ventola è attiva e il calore proviene contemporaneamente dal basso e dall'alto. La cottura ventilata assicura un risultato più veloce e omogeneo, lasciando i cibi fragranti fuori e più umidi all'interno. Ideale per pasta al forno, biscotti, arrostiti e crostate.
-  **Base:** il calore proviene solo dal basso della cavità. La ventola non è attiva. Ideale per torte dolci e salate, crostate e pizze. Studiata per completare la cottura e rendere i cibi più croccanti. Questo simbolo nei forni a gas indica il bruciatore a gas.
-  **ECO:** cottura a basso consumo energetico: questa funzione è particolarmente indicata per la cottura su singolo ripiano a bassi consumi energetici. È consigliata per tutti i tipi di alimenti tranne quelli che possono generare molta umidità (ad esempio le verdure). Per ottenere il massimo risparmio energetico e ridurre i tempi, si raccomanda di infornare gli alimenti senza preriscaldare il vano cottura.
-  **Grill ventilato:** calore molto intenso proveniente solo dall'alto da un doppio elemento riscaldante. La ventola è attiva. Consente la grigliatura ottimale anche delle carni più spesse. Ideale per grossi tagli di carne.
-  **Turbo:** il calore proviene da 3 direzioni: sopra, sotto e dal retro del forno. La ventola è attiva. Consente una cottura rapida, anche su più ripiani senza mescolare gli aromi. Ideale per alimenti di grandi volumi o che richiedono cotture intense.
-  **Vetro interno rimovibile:** Il forno ha la porta con il vetro interno rimovibile per agevolare le operazioni di pulizia e avere così un'igiene più profonda.
-  **2 lampade alogene:** La presenza di 2 lampade alogene disposte asimmetricamente rende ancora più luminoso lo spazio interno, eliminando angoli bui.
-  **il calore proveniente dall'alto** consente di far lievitare impasti di qualsiasi tipo, garantendo un risultato ottimale in tempi brevi.
-  **SABBATH:** funzione che permette di cuocere gli alimenti rispettando le disposizioni della festa del riposo della religione Ebraica.
-  **Statico:** Cottura tradizionale adatta alla preparazione di una pietanza per volta. La ventola non è attiva e il calore proviene contemporaneamente dal basso e dall'alto. La cottura statica è più lenta e delicata, ideale per ottenere pietanze ben cotte e asciutte anche all'interno. Ideale per cuocere arrostiti di qualsiasi tipo, carni grasse, pane, torte ripiene.
-  **Termo-ventilato:** è la funzione perfetta per cuocere tutti i tipi di pietanze in modo più delicato. Il calore proviene dalla parte posteriore del forno e si distribuisce in modo rapido e uniforme. La ventola è attiva. È ideale anche per cuocere su più livelli senza mescolare odori e sapori.
-  **Grill:** Calore molto intenso proveniente solo dall'alto da un doppio elemento riscaldante. La ventola non è attiva. Consente di ottenere ottimi risultati di grigliatura e di gratinatura. Utilizzato a fine cottura conferisce una doratura uniforme alle pietanze.
-  **Funzione pizza:** funzione specifica per la cottura della pizza in teglia. Permette di ottenere una pizza morbida dentro e croccante fuori con il condimento cotto alla perfezione, non secco e non bruciato.
-  **Interno porta tuttovetro:** L'interno della porta del forno presenta una superficie completamente liscia e senza viti, che facilita la rimozione dello sporco e rende più pratica la pulizia.
-  **KEEP WARM**
-  **ECO-logic:** L'opzione ECO-logic limita la potenza totale assorbita al valore medio (3,0 kW) installato nelle abitazioni, così da poter utilizzare contemporaneamente anche altri elettrodomestici e risparmiare energia.
-  **Pre-riscaldamento rapido:** la cottura è preceduta dalla fase di preriscaldamento che permette al vano cottura di raggiungere la temperatura impostata. Questa opzione ne riduce i tempi fino al 50%.
-  **4 livelli di cottura:** I forni Smeg prevedono 4 livelli di cottura che consentono di cucinare pietanze differenti contemporaneamente, assicurando una riduzione dei consumi.



Controllo elettronico: Il controllo elettronico gestisce al meglio le temperature e favorisce l'uniformità del calore, mantenendo costante il valore impostato, con oscillazioni minime di 2-3°C. Questa prerogativa fa sì che persino le ricette più sensibili agli sbalzi di temperatura, come torte, soufflé e sformati, possano lievitare e cuocere in modo più uniforme.



Indica il volume utile della cavità del forno.



Vapor clean: la particolare funzione VAPOR CLEAN facilita la pulizia attraverso l'impiego del vapore che si genera inserendo nell'apposita imbutitura della cavità una piccola dose di acqua.