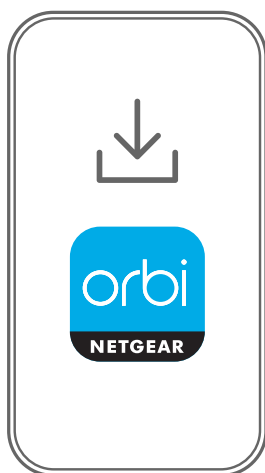


Per iniziare



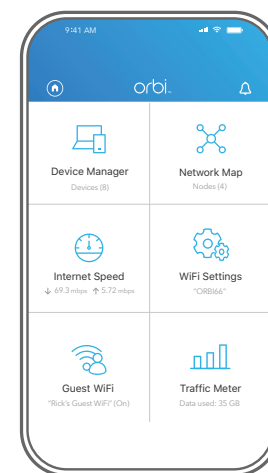
1. Scarica

Sul telefono cellulare, scarica l'app Orbi disponibile su Google Play e Apple App Store.



2. Installa

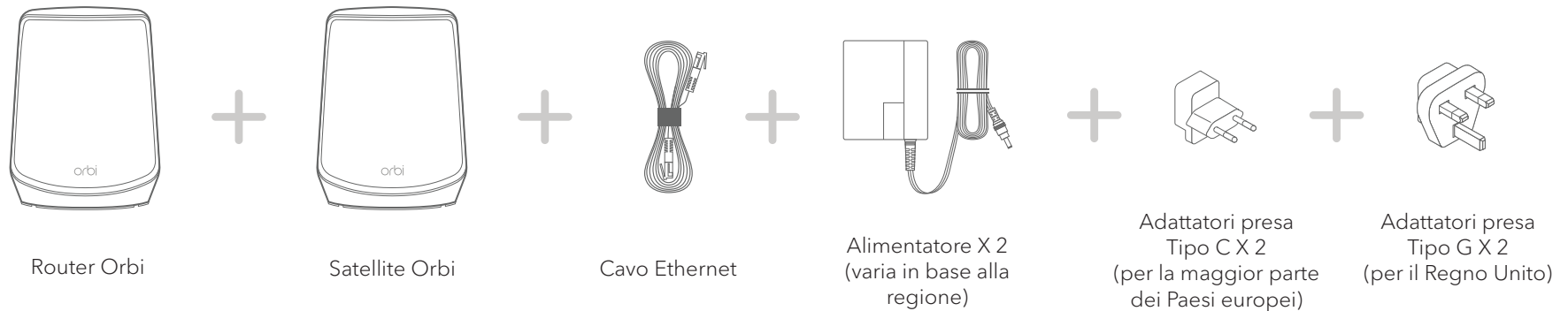
Apri l'app Orbi e segui le istruzioni dettagliate per configurare il satellite e il router Orbi.



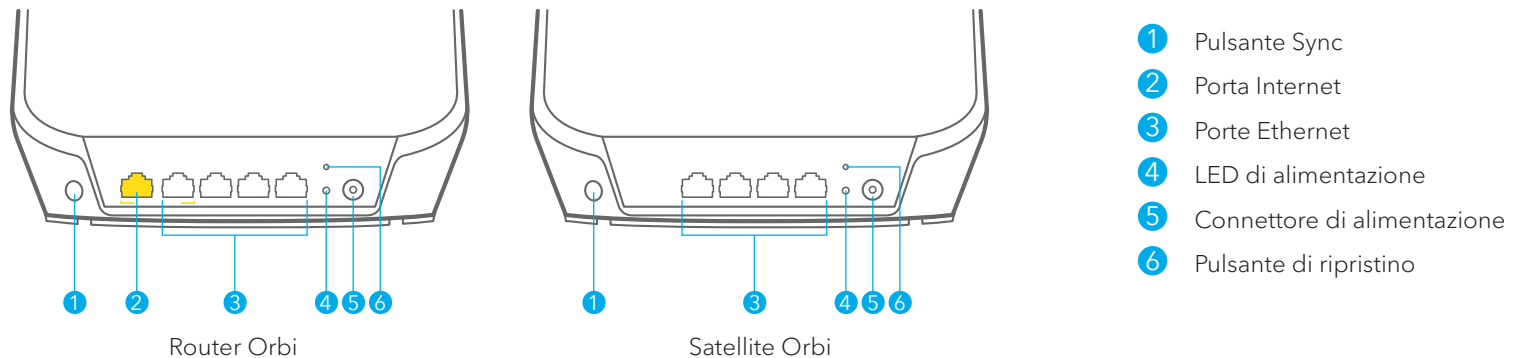
3. Esplora

Scopri tutto quello che puoi fare con l'app Orbi! Esegui un test di velocità, metti in pausa Internet, visualizza tutti i dispositivi connessi e molto altro.

Sommario



Panoramica



Supporto e Community

Visita netgear.com/support per trovare le risposte alle tue domande e accedere agli ultimi download.

Puoi cercare anche utili consigli nella nostra Community NETGEAR, visitando la pagina community.netgear.com.

Per la conformità alle normative vigenti, compresa la Dichiarazione di conformità UE, visita il sito Web <https://www.netgear.com/about/regulatory/>.

Prima di collegare l'alimentazione, consultare il documento relativo alla conformità normativa.

NETGEAR®

NETGEAR, Inc.
350 East Plumeria Drive
San Jose, CA 95134, Stati Uniti

© NETGEAR, Inc. NETGEAR e il logo NETGEAR sono marchi di NETGEAR, Inc. Qualsiasi marchio non NETGEAR è utilizzato solo come riferimento.



NETGEAR INTERNATIONAL LTD
Floor 1, Building 3,
University Technology Centre
Curraheen Road, Cork,
T12EF21, Irlanda

Agosto 2019



201-25495-01