



MODELLO / MODEL

SALON WAVES

**MANUALE D'USO LEGGERE E CONSERVARE
PER CONSULTAZIONI FUTURE**

*USER'S MANUAL - READ AND KEEP
FOR FUTURE NEEDS*

*MANUAL DEL USUARIO – LEER Y
CONSERVAR EN UN LUGAR SEGURO*

*MANUAL DE INSTRUÇÕES – LEIA E GUARDE
EM LOCAL SEGURO*

www.gamaprofessional.com / info@gama.eu



GA.MA[®]

P R O F E S S I O N A L

INDICE / INDEX

ITA / ITALIANO:	4
EN / ENGLISH:	13
ESP / ESPAÑOL:	21
FR / FRANÇAIS:	29
BR-PT / PORTUGUÉS:	37
RU / РУССКИЙ:	45
ΕΛΛ / ΕΛΛΗΝΙΚΑ:	53
DE / DEUTSCH:	61
SWE / SVENSKA:	70
PL / POLSKI:	78
يبرع / عربي :	86

Grazie per aver acquistato un prodotto GAMA. Siamo certi che Lei saprà apprezzare la cura con la quale è stato progettato e realizzato. La ricerca GAMA continua da sempre a coniugare innovazione e tecnologia per arrivare a prodotti di altissima qualità, creati con le tecniche più moderne e i migliori materiali. Ciò garantisce performance ottimali, come nella linea di arricciacapelli GAMA, studiata per gli utenti più esigenti che desiderano ottenere un risultato eccezionale tanto nel salone professionale quanto a casa propria. Prima dell'uso, leggere attentamente le istruzioni e conservarle.

**AVVERTENZE:
LEGGERE ATTENTAMENTE PRIMA DI UTILIZZARE L'APPARECCHIO.
CONSERVARE QUESTE ISTRUZIONI.**

1- Non utilizzare l'apparecchio con le mani bagnate, in luoghi umidi o su superfici bagnate. Non immergerlo in acqua o in altri liquidi. **2-** Non utilizzare questo apparecchio in prossimità di vasche da bagno oppure di altri recipienti contenenti acqua. **3-** Staccare l'apparecchio dalla spina quando è spento perché la vicinanza all'acqua potrebbe rappresentare

una minaccia, porre particolare attenzione quando lo si utilizza nel bagno. **4-** Evitare di utilizzare questo apparecchio elettrico qualora sia precedentemente entrato in contatto con sostanze liquide, se presenta il cavo di alimentazione danneggiato o se sono evidenti rotture sulla parte esterna del corpo o in qualche suo accessorio. Nel caso in cui l'apparecchio non funzioni correttamente, staccarlo subito dalla corrente e recarsi in un centro tecnico per un controllo. **5-** Al fine di evitare rischi, nel caso in cui il cavo di alimentazione risulti danneggiato, richiedere immediatamente la sua sostituzione al produttore, presso un centro riparazioni autorizzato oppure rivolgendosi a personale qualificato. **6-** Evitare il contatto dell'arricciacapelli ancora in funzione con la pelle: le elevate temperature potrebbero causare bruciature. **7-** Mantenere l'apparecchio e il cavo di alimentazione lontano da fonti di calore e da superfici sensibili al calore (plastica, tessuti vinilici, ecc). **8-** Non reggere né maneggiare l'apparecchio dal cavo. Evitare di avvolgere il

cavo attorno all'apparecchio, di piegarlo e di sottoporlo a torsioni che possano comprometterne il corretto funzionamento e quindi danneggiare l'apparecchio. La mancata osservanza delle suddette avvertenze ed indicazioni potrebbe causare un cortocircuito e quindi danni irreparabili all'apparecchio, oltre che mettere a rischio l'incolumità dell'utilizzatore.

9- Se il cavo di alimentazione presenta parti deteriorate dovrà essere sostituito unicamente da personale specializzato. Non utilizzare dispositivi e/o accessori modificati o che non siano stati omologati dal produttore.

10- Staccare l'apparecchio quando non viene utilizzato e attendere che si raffreddi prima di riporlo in luogo sicuro. Per scollegarlo estrarre il cavo dalla spina.

11- Se si desidera pulire l'apparecchio, staccarlo dalla presa di corrente e lasciarlo raffreddare. Per la pulizia non utilizzare prodotti aggressivi contenenti phenylphenol.

12- Destinare questo prodotto unicamente allo scopo per il quale è stato creato.

13- Come misura di protezione aggiuntiva, si raccomanda di installare nel circuito elettrico

che alimenta il bagno un interruttore differenziale (RCD, dalla sua originale dicitura in lingua inglese) con un limite di interruzione che non superi i 30 mA. Consultare il proprio elettricista.

Questo prodotto non deve essere utilizzato da persone con ridotte capacità fisiche (bambini inclusi), motorie o mentali, o con ridotta conoscenza del prodotto stesso, a meno che non siano state istruite all'uso del prodotto stesso o con la supervisione di una persona responsabile per la propria sicurezza. I bambini devono essere sempre supervisionati affinché non giochino con i prodotti.



Non utilizzare questo apparecchio in prossimità di vasche da bagno oppure di altri recipienti contenenti acqua.



Questo apparecchio, per la Vostra sicurezza, è stato progettato con un doppio isolamento. **CE**



Il simbolo sul prodotto o sulla confezione indica che il prodotto non deve essere considerato come un normale rifiuto domestico, ma una volta deciso lo smaltimento deve essere portato nel punto di raccolta appropriato per il riciclaggio di apparecchiature elettriche ed elettroniche. Provvedendo a smaltire questo prodotto in modo appropriato si contribuisce a evitare potenziali conseguenze negative per l'ambiente e per la salute, che potrebbero derivare da un trattamento inadeguato del prodotto. Per informazioni più dettagliate sul riciclaggio di questo prodotto contattare l'ufficio comunale, il servizio locale di smaltimento rifiuti o il negozio in cui è stato acquistato il prodotto.




PERIODO DI GARANZIA LIMITATA:

1 o 2 anni a seconda della tipologia del consumatore finale, ai sensi di quanto stabilito dalla Direttiva Europe 1999/44/CE.

Per accedere al servizio di assistenza in garanzia è necessario recarsi con la prova di acquisto in originale nel punto vendita nel quale è stato effettuato l'acquisto. Per scoprire di più sulla validità della garanzia consulta l'area Supporto sul sito www.gamaprofessional.com

SALON WAVES

ISTRUZIONI D'USO

- Collegare l'apparecchio alla presa di corrente.
- Per accendere il ferro arricciacapelli utilizzare il tasto .
- In pochissimi istanti il ferro arricciacapelli raggiungerà la temperatura di 200°C (392°F). La temperatura sarà raggiunta quando il LED smetta di lampeggiare.
- Per modificare la temperatura di lavoro desiderata usare il tasto .
- Per spegnere il ferro arricciacapelli utilizzare il tasto .
- Scollegare l'apparecchio dalla presa di corrente.
- Lasciare raffreddare il ferro arricciacapelli prima di riporlo nella sua confezione.

CONSIGLI PER L'USO

Gradi	tipo di capello	tipo di trattamento
160°C- 320°F	Capelli sottili e deboli	Capelli molto trattati
180°C - 356°F	Capelli normali	Capelli mediamente trattati
200°C - 392°F	Capelli mossi	Capelli leggermente trattati
220°C - 428°F	Capelli grossi e ricci	Capelli naturali

REGOLAZIONE DEL TUBO CENTRALE

Salon Waves offre la possibilità di regolare la posizione del tubo centrale in quattro diverse misure di diametro. Per effettuare questa regolazione, è sufficiente spostare l'interruttore situato nella parte posteriore del prodotto da una posizione all'altra, a seconda delle dimensioni desiderate.

Posizione N° 1: Ø 17 In questa configurazione, il tubo centrale ha un diametro di 17 millimetri, perfetto per acconciature più sottili e dettagliate.

Posizione N° 2: Ø 20 Spostando l'interruttore alla posizione 2, il diametro del tubo centrale raggiunge i 20 millimetri, offrendo una maggiore versatilità per vari stili di styling.

Posizione N° 3: Ø 22 La posizione 3 corrisponde a un diametro di 22 millimetri, ideale per acconciature di media grandezza e onde morbide.

Posizione N° 4: Ø 25 Infine, con l'interruttore nella posizione 4, il tubo centrale raggiunge il massimo diametro di 25 millimetri, perfetto per acconciature voluminose o onde più ampie.

Con questa innovativa funzione di regolazione, hai il controllo completo sulle dimensioni del tubo centrale, consentendoti di personalizzare il tuo styling in base alle tue preferenze.

AUTO-SPEGNIMENTO:

Se l'apparecchio dovesse accidentalmente rimanere acceso, passati 60 minuti dall'accensione entrerà in funzione l'auto-spegnimento, sistema di sicurezza che blocca l'erogazione della corrente e spegne l'apparecchio.

CHIUSURA PRODOTTO:

Attendere che il prodotto si sia raffreddato. Mantenere il prodotto chiuso e girare la estremità dell'impugnatura verso l'immagine del lucchetto chiuso. In questo modo il prodotto rimarrà completamente chiuso e sarà molto più facile riporlo all'interno del suo imballaggio. Per aprirlo, girare la estremità dell'impugnatura verso l'immagine del lucchetto aperto.

PULIZIA E MANUTENZIONE

Una corretta ed efficace manutenzione dei prodotti consente di mantenere elevate prestazioni e di allungare la vita del prodotto stesso. I tubi se mantenuti puliti mantengono un'elevata capacità di scorrimento sui capelli. Elementi chimici (colorazioni, trattamenti, spume, lacche, cere...) presenti sui capelli, possono mediante il calore, trasferirsi sul tubo dell'arricciacapelli. Dopo ogni utilizzo, si consiglia di staccare l'apparecchio dalla presa di corrente; attendere che si sia raffreddato ed utilizzando un panno umido, rimuovere i residui presenti sul tubo. Evitare di utilizzare agenti particolarmente aggressivi sul tubo dell'arricciacapelli. Assicurarsi che l'apparecchio sia completamente asciutto prima di utilizzarlo.

Consulta il sito **web www.gamaprofessional.com**

Thank you for having purchased this GA.MA product. We are sure that you will appreciate all the care that has gone into its design and manufacture. GA.MA research constantly combines innovation and technology to create premium-quality products. Excellent performance is guaranteed since we apply the most advanced methods and use the best materials. This guarantees excellent performance, like in the GA.MA curling iron line, designed for the most demanding clients who wish to achieve excellent results both in the salon and at home. Read these instructions carefully before use and keep them for future reference.

**IMPORTANT:
READ CAREFULLY BEFORE USING THE APPLIANCE.
SAVE THESE INSTRUCTIONS.**

1 - Do not use the appliance with wet hands, in damp environments or on wet surfaces. Do not immerse the appliance in water or other liquids. **2** - Do not use this appliance near bathtubs, showers, basins or other vessels containing water. **3** - When the product is used in a bathroom or near water, unplug it after use since the proximity of water presents a hazard even when the hairdryer is switched off. **4** - Do not use this

electric appliance if it has been in contact with liquids, if its electric cord is damaged or if its body and/or accessories show clear signs of damage. If the appliance does not work properly, disconnect it from the power immediately and take it to an approved service centre. **5** - If the electric cord is damaged, it must be replaced immediately by the manufacturer, an authorised service centre or similarly qualified persons in order to avoid hazards. **6** - Avoid contact with your skin while the curling iron is still operating: the high temperatures could cause burns. **7** - Keep the appliance and its electric cord away from sources of heat and from heat-sensitive surfaces (plastic, vinyl fabrics, etc.). **8** - Do not hold or handle the appliance by the electric cord. Do not wind the electric cord around the appliance, bend it or twist it so as not to impair its correct functioning and thus damage the appliance. Lack of compliance with the above warnings and instructions could cause a short circuit and thus irreparable damage to the appliance, as well as put the user's safety at risk. **9** - If the electric cord shows any signs of damage or wear, it should be replaced by specialised personnel only. Do not use fittings and/or accessories that have been modified or that have not been approved by the manufacturer. **10** - Unplug the appliance when not in use and allow it to cool

down before storing it in a safe place. To disconnect the appliance, unplug the electric cord from the wall socket. **11** - To clean the appliance, always disconnect it from the power socket first and let it cool completely. When cleaning, do not use aggressive products containing phenylphenol. **12** - This appliance should only be used for its intended purpose. **13** - For additional protection, the installation of a residual current device (rcd) having a rated residual operating current not exceeding 30 ma is advisable in the electrical circuit supplying the bathroom. Ask your installer for advice.

This appliance must not be used by people with reduced physical, motor or mental capacity (including children), or with limited knowledge of the appliance itself, unless such people have been trained for its use or are under adequate supervision to ensure their own safety. Children must be under supervision at all times to ensure that they do not play with the appliance.




Do not use this appliance near bathtubs or other vessels containing water.



This appliance has been designed with a double insulation system for your safety.



The symbol on the product or on the package indicates that the product should not be considered as normal domestic waste;  once you have decided to dispose of it, it should be taken to the proper collection point for recycling electrical and electronic appliances. When you dispose of this product correctly, you help prevent potential negative consequences for the environment and health, which could derive from improper treatment of the product. For more detailed information on recycling this product, contact the municipal office, the local waste disposal service or the shop where it was purchased.




LIMITED WARRANTY PERIOD:

Duration of warranty period: 1 or 2 years depending on customer category, in compliance with European Directive 1999/44/EC.

For support service under warranty, please take the original purchase ticket / sales receipt to the shop where the product was purchased. The product will be repaired free of charge or immediately replaced with similar product of equal or greater value.

SALON WAVES

OPERATING INSTRUCTIONS

- Plug the appliance into the power outlet.
- Use the  button to turn on the curling iron.
- In just a few moments, the curling iron will reach the temperature of 200°C (392°F). The temperature will be reached when the LED stops flashing.
- To change the desired working temperature, use the  button.
- To turn the curling iron off use the .
- Unplug the appliance from the power outlet.
- Allow the curling iron to cool before storing it in its package.

USAGE TIPS

Grades	Hair type	Treatment type
160°C - 320°F	Thin and weak hair	Highly treated hair
180°C - 356°F	Normal hair	Medium-treated hair
200°C - 392°F	Wavy hair	Lightly treated hair
220°C - 428°F	Coarse and curly hair	Natural hair

ADJUSTING THE CENTRAL BARREL

Salon Waves offers the possibility to adjust the position of the central barrel to four different diameters. To adjust this setting, simply move the switch on the front of the product from one position to another, according to the size you want.

Position No. 1: Ø 17 In this position, the central barrel has a diameter of 17 millimetres, perfect for more subtle, detailed styles.

Position No. 2: Ø 20 Moving the switch to position 2, the diameter of the central barrel reaches 20 millimetres, offering more versatility for a variety of styles.

Position No. 3: Ø 22 Position 3 gives a diameter of 22 millimetres, ideal for medium-level styles and soft waves.

Position No. 4: Ø 25 Finally, with the switch in position 4, the central barrel reaches a maximum diameter of 25 millimetres, perfect for voluminous styles or larger waves.

With this innovative function, you have full control over the size of the central barrel, allowing you to personalise your style depending on your preferences.

AUTO POWER OFF:

If the appliance is accidentally left on, 60 minutes after being turned on, the auto-off, a safety system that blocks the power supply and turns off the appliance, will come into operation.

CLOSING THE PRODUCT:

Wait until the product has cooled down. Hold the product closed and turn the end of the handle towards the closed padlock symbol. This way, the product will stay completely closed, and will be much easier to put it inside its case. To open it, turn the end of the handle towards the open padlock symbol.

CLEANING AND MAINTENANCE

Proper and effective maintenance of the products allows to maintain high performance and extend the life of the product itself. If kept clean, the tubes maintain a high gliding capacity on the hair. Chemical elements (dyes, treatments, foams, lacquers, waxes...) on the hair, can transfer to the curling iron tube through heat. After each use, it is recommended to unplug the appliance from the power outlet; wait until it has cooled and using a damp cloth, remove any residue on the tube. Avoid using particularly aggressive agents on the curling iron tube. Make sure the appliance is completely dry before using it.

Visit the website at **www.gamaprofessional.com**

The date of production of this model mentioned on the box label in the format:

XXX - number of goods part; XX - day; XX - month; XX - year

Gracias por haber adquirido un producto GAMA. Estamos seguros de que sabrás valorar el cuidado con el que ha sido proyectado y realizado. La investigación GAMA continúa, como siempre, conjugando innovación y tecnología para llegar a productos de altísima calidad, creados con las técnicas más modernas y los mejores materiales. Esto garantiza óptimas performances, como en la línea de rizadoros GAMA, estudiada para los usuarios más exigentes que desean obtener un resultado excepcional tanto en el salón profesional como en casa. Antes de utilizarlo, lee atentamente estas instrucciones y consérvalas.

ADVERTENCIAS: LEER ATENTAMENTE ANTES DE USAR EL PRODUCTO. GUARDAR ESTAS INSTRUCCIONES.

1 - No utilizar el aparato con las manos mojadas, en lugares húmedos o sobre superficies mojadas. No sumergirlo en agua o en otros líquidos. **2** - No utilizar este aparato cerca de bañeras o de recipientes que contengan agua. **3** - Desenchufar el aparato de la toma de corriente cuando se encuentre apagado, ya que la cercanía al agua podría representar un riesgo, prestar especial atención cuando se lo utiliza en el baño. **4** - No utilizar este aparato eléctrico si ha entrado en contacto con

sustancias líquidas, si el cable de alimentación está dañado o si presenta roturas en la parte externa del cuerpo o en cualquiera de sus accesorios. En caso de que el aparato no funcione correctamente, desenchufarlo inmediatamente de la toma de corriente y dirigirse a un centro técnico para su control. **5** - Para evitar cualquier tipo de riesgo en el caso que el cable de alimentación esté dañado, pedir inmediatamente el cambio del cable al fabricante o dirigirse a un centro de reparación autorizado o a personal cualificado. **6** - Evitar el contacto del rizador encendido con la piel: las altas temperaturas pueden causar quemaduras. **7** - Mantener el aparato y el cable de alimentación lejos de fuentes de calor y de superficies sensibles al calor (plástico, telas vinílicas, etc.). **8** - No sostener ni manejar el aparato del cable. Evitar envolver el cable alrededor del aparato y de doblarlo o someterlo a torsiones que puedan comprometer su correcto funcionamiento, dañando así el aparato. No seguir las indicaciones y advertencias precedentes puede causar un cortocircuito y, por lo tanto, daños irreparables al aparato, además de poner en riesgo la seguridad del usuario. **9** - Si el cable de alimentación presentase partes deterioradas deberá ser reemplazado únicamente por personal especializado. No utilizar dispositivos y/o accesorios modificados

o que no hayan sido autorizados por el fabricante. **10** - Desenchufar el aparato cuando no se utiliza y esperar a que se enfríe antes de guardarlo en un lugar seguro. Para desenchufarlo extraer el enchufe de la toma de corriente eléctrica. **11** - Si se desea limpiar el aparato, desenchufarlo de la toma de corriente eléctrica y dejarlo enfriar. Para limpiar el aparato no utilizar productos agresivos que contengan fenilfenol. **12** - Utilizar este producto únicamente para el fin para el cual ha sido creado. **13** - Como medida de protección adicional, se recomienda instalar un interruptor diferencial (RCD, por su sigla original en inglés) con un límite de corte que no exceda los 30 ma, en el circuito eléctrico que alimenta el baño. Consultar con un electricista.

Este producto no debe ser utilizado por personas con capacidades físicas (niños incluidos), motoras o mentales reducidas, o con poco conocimiento del producto, salvo que hayan sido instruidas sobre el uso del producto o sean supervisadas por una persona responsable de su seguridad. Los niños deben estar siempre controlados para evitar que jueguen con los productos.



No utilizar este aparato cerca de bañeras o de recipientes que contengan agua.



Este aparato, para su seguridad, ha sido diseñado con un doble aislamiento.



El símbolo en el aparato y en el embalaje indican que este aparato no debe ser considerado como un residuo doméstico corriente sino que, una vez que se ha decidido desecharlo, debe ser llevado a un punto de recogida apropiado para el reciclaje de aparatos eléctricos y electrónicos. Desechando este aparato en modo apropiado, se contribuye a evitar potenciales consecuencias negativas para el medio ambiente y para la salud, que podrían derivar de un tratamiento inadecuado del mismo. Para más información sobre el reciclaje de este aparato, contactar con la oficina municipal, con el servicio local de desechos o con la tienda donde ha comprado el aparato.




PERÍODO DE GARANTÍA LIMITADA

Duración del período de garantía: 1 o 2 años según el tipo de consumidor final, conforme a lo establecido en la Directiva 1999/44/CE.

Para acceder al servicio de asistencia en garantía es necesario presentarse, con la factura de compra original, en el punto de venta en el cual ha sido realizada la compra. El producto será reparado gratuitamente, o será inmediatamente sustituido por uno de igual o mayor valor.

SALON WAVES

INSTRUCCIONES DE USO

- Conectar el aparato a la toma de corriente.
- Para encender el rizador utilizar el botón .
- En pocos instantes, el rizador reunirá la temperatura de 200°C (392°F). La temperatura se alcanzará cuando el LED deje de parpadear.
- Para modificar la temperatura de trabajo deseada, utilice la tecla .
- Para apagar el rizador utilizar el botón .
- Desconectar el aparato de la toma de corriente.
- Dejar enfriar el rizador antes de volver a guardarlo en su caja.

CONSEJOS DE UTILIZACIÓN

Grados	Tipo de cabello	Tipo de tratamiento
160°C - 320°F	Cabellos finos y	Cabellos muy tratados
180°C - 356°F	Cabellos normales	Cabellos medianamente
200°C - 392°F	Cabellos ondulados	Cabellos ligeramente tratados
220°C - 428°F	Cabellos gruesos y rizados	Cabellos naturales

REGULACIÓN DEL TUBO CENTRAL

Salon Waves ofrece la posibilidad de regular el tubo central en cuatro medidas de diámetro diferentes. Para efectuar esta regulación, basta con colocar el interruptor situado en la parte posterior del producto en la posición correspondiente a la medida deseada.

Posición 1, Ø 17: en esta posición el tubo central tendrá una medida de 17 milímetros de diámetro, perfecto para peinados más delicados y detallados.

Posición 2, Ø 20: colocando el interruptor en la posición 2, el diámetro del tubo central será de 20 milímetros, ofreciendo una mayor versatilidad para varios tipos de styling.

Posición 3, Ø 22: la posición 3 corresponde a un diámetro de 22 milímetros, ideal para peinados de volumen medio y ondas suaves.

Posición 4, Ø 25: por último, con el interruptor en la posición 4, el tubo central alcanza el diámetro máximo de 25 milímetros, perfecto para peinados voluminosos y ondas más amplias.

Con esta innovadora función de regulación, tendrás un completo control de la dimensión del tubo central, permitiéndote personalizar tu styling según tus preferencias.

AUTO-APAGADO:

Si el aparato quedara encendido accidentalmente, pasados 60 minutos desde el encendido entrará en funcionamiento el auto-apagado, sistema de seguridad que bloquea el paso de la corriente y apaga el aparato.

CIERRE DEL PRODUCTO:

Verificar que el producto se haya enfriado. Mantener el producto cerrado y girar el extremo de la empuñadura hacia la imagen del candado cerrado. De este modo, el producto permanecerá completamente cerrado y será mucho más fácil colocarlo en el interior de su caja. Para abrirlo, girar el extremo de la empuñadura hacia la imagen del candado abierto.

LIMPIEZA Y MANTENIMIENTO

Un correcto y eficaz mantenimiento de los productos permite mantener prestaciones elevadas y alargar su vida útil. El tubo, si se lo mantiene limpio, conservará una alta capacidad de deslizamiento sobre los cabellos. Los elementos químicos (tintes, tratamientos, espumas, lacas, ceras...) presentes en el cabello pueden, mediante el calor, transferirse al tubo del rizador. Después de cada uso se aconseja desenchufar el aparato de la toma de corriente; asegurarse de que se ha enfriado y, utilizando un paño húmedo, remover los residuos presentes en el tubo. Evitar utilizar agentes particularmente agresivos para el tubo del rizador. Asegurarse de que el aparato está completamente seco antes de utilizarlo.

Consulta el sitio web **www.gamaprofessional.com**

Nous vous remercions d'avoir acheté un produit GAMA. Nous sommes certains que vous apprécierez le soin avec lequel il a été conçu et réalisé. La recherche GAMA a toujours conjugué innovation et technologie en vue de proposer des produits de très haute qualité, réalisés avec les techniques les plus modernes et les meilleurs matériaux. Cela garantit les meilleures performances, à l'instar de la ligne de fers à boucler GAMA, étudiée pour les utilisateurs les plus exigeants qui désirent obtenir un résultat exceptionnel, au salon de coiffure ou à domicile. Avant l'utilisation, lire attentivement le mode d'emploi et le conserver.

AVERTISSEMENTS: LIRE ATTENTIVEMENT AVANT D'EMPLOYER L'APPAREIL. CONSERVER CES INSTRUCTIONS.

1 - Ne pas utiliser l'appareil avec les mains mouillées, dans des lieux humides ou sur des surfaces mouillées. Ne pas le plonger dans l'eau ou dans d'autres liquides. **2** - Ne pas utiliser cet appareil à proximité de baignoires ou d'autres vasques ou récipients contenant de l'eau. **3** - Débrancher l'appareil quand il est éteint puisque la proximité de l'eau pourrait représenter un danger; faire attention quand vous l'utilisez dans la salle de bain. **4** - Éviter d'utiliser

cet appareil électrique s'il a été en contact avec des substances liquides, si son câble d'alimentation est abîmé ou s'il présente des signes évidents de ruptures à l'extérieur du corps ou sur l'un des accessoires. Si l'appareil ne fonctionne pas correctement, le débrancher immédiatement du courant et se rendre dans un centre technique pour le faire contrôler. **5** - Afin d'éviter tout risque, si le câble d'alimentation est abîmé, demander immédiatement son remplacement au fabricant, à un centre de réparation autorisé ou bien en s'adressant à du personnel qualifié. **6** - Eviter le contact du fer allumé avec la peau : les températures élevées pourraient causer des brûlures. **7** - Conserver l'appareil et le câble à l'écart des sources de chaleur et des surfaces sensibles à la chaleur (plastique, tissus en vinyle, etc.). **8** - Ne pas tenir ni manipuler l'appareil par le câble. Éviter d'enrouler le câble autour de l'appareil, de le plier et de le soumettre à des torsions susceptibles de compromettre son bon fonctionnement et d'endommager l'appareil. Le non-respect de ces avertissements et indications pourrait provoquer un court-circuit et des dégâts irréparables de l'appareil et risquerait de surcroît de mettre en danger l'utilisateur. **9** - Si le câble d'alimentation est abîmé, il doit être remplacé par du personnel spécialisé. Ne pas utiliser de dispositifs et /ou d'accessoires modifiés ou

qui n'aient pas été homologués par le fabricant. **10** - Débrancher l'appareil quand il n'est pas utilisé et attendre qu'il refroidisse avant de le ranger en lieu sûr. Pour le débrancher, retirer le câble de la prise. **11** - Pour nettoyer l'appareil, le débrancher de la prise de courant et attendre qu'il refroidisse. Pour son nettoyage, ne pas utiliser de produits agressifs contenant du phénylphénol. **12** - Destiner ce produit au seul but pour lequel il a été créé. **13** - En guise de protection additionnelle, il est conseillé d'installer dans le circuit électrique de la salle de bain un dispositif différentiel résiduel (rca en anglais) dont la limite de coupure ne dépasse 30 ma. S'adresser à son électricien.

Ce produit ne doit pas être utilisé par des personnes ayant des capacités physiques (y compris les enfants), motrices ou mentales réduites, ou encore une connaissance limitée du produit, à moins qu'elles n'aient été informées sur la façon d'utiliser le produit ou qu'elles ne soient sous la surveillance d'une personne responsable de leur sécurité. Les enfants doivent être constamment surveillés afin d'éviter qu'ils ne jouent avec les produits.



Ne pas utiliser cet appareil à proximité de baignoires ou d'autres vasques ou récipients contenant de l'eau.



Pour votre sécurité, cet appareil a été conçu avec une double isolation.






Le symbole sur le produit ou l'emballage indique qu'il ne doit pas être considéré comme un déchet ménager normal. Lorsque son élimination a été décidée, il doit être amené au centre de collecte différenciée approprié pour le recyclage d'appareils électriques et électroniques. En éliminant ce produit de manière appropriée, on contribue à éviter des conséquences potentielles négatives pour le milieu ambiant et pour la santé, qui pourraient découler d'un traitement inadapté du produit. Pour de plus amples précisions sur le recyclage de ce produit, contacter le service communal, le centre local de collecte des déchets ou le magasin où on a acheté le produit.

PÉRIODES DE GARANTIE LIMITÉE :

Durée de la période de garantie : 1 ou 2 ans selon le type de consommateur final, aux termes des dispositions de la Directive Européenne 1999/44/CE. Pour accéder au service d'assistance sous garantie, il est nécessaire de se rendre au point de vente où l'achat a été effectué, muni de la preuve d'achat originale. Le produit sera réparé gratuitement ou bien immédiatement remplacé avec un produit d'une valeur égale ou supérieure.

SALON WAVES

MODE D'EMPLOI

- Brancher l'appareil à la prise de courant.
- Pour allumer le fer à boucler, utiliser le bouton .
- En quelques instants le fer à boucler atteindra la température de 200 °C (392 °F). Une fois la température atteinte, la del arrête de clignoter.
- Pour modifier la température de travail souhaitée, utiliser le bouton .
- Pour éteindre le fer à boucler, utiliser le bouton .
- Débrancher l'appareil de la prise de courant.
- Laisser refroidir le fer à boucler avant de le ranger dans son emballage.

CONSEILS D'UTILISATION

Degrés	type de cheveu	type de traitement
160°C - 320°F	Cheveux fins et fragiles	Cheveux très traités
180°C - 356°F	Cheveux normaux	Cheveux moyennement traités tratados
200°C - 392°F	Cheveux ondulés	Cheveux légèrement traités
220°C - 428°F	Cheveux épais et bouclés	Cheveux naturels

RÉGLAGE DU TUBE CENTRAL

Salon Waves offre la possibilité de régler la position du tube central pour obtenir quatre diamètres différents. Pour effectuer ce réglage, il suffit de déplacer l'interrupteur situé au bas de l'appareil d'une position à l'autre en fonction de la taille souhaitée.

Position 1 : Ø 17 Dans cette configuration, le diamètre du tube central est de 17 millimètres, idéal pour des coiffures plus serrées et plus précises.

Position 2 : Ø 20 En déplaçant l'interrupteur sur la position 2, le diamètre du tube atteint 20 millimètres, offrant une plus grande polyvalence pour différents styles de coiffure.

Position 3 : Ø 22 La position 3 correspond à un diamètre de 22 millimètres, idéal pour des coiffures de longueur moyenne et des ondulations douces.

Position 4 : Ø 25 Enfin, avec l'interrupteur sur la position 4, le tube central atteint le diamètre maximal de 25 millimètres, idéal pour des coiffures volumineuses ou des ondulations plus lâches.

Avec cette fonction innovante de réglage, vous avez le contrôle total sur la taille du tube central, vous permettant ainsi de personnaliser votre coiffure selon vos préférences.

EXTINCTION AUTOMATIQUE :

Si l'appareil reste allumé accidentellement, il entrera en fonction d'extinction automatique après 60 minutes d'inutilisation. Ce système de sécurité bloque l'alimentation électrique et éteint l'appareil.

FERMETURE DU PRODUIT :

Attendre que le produit ait refroidi. Maintenir le produit fermé et tourner l'extrémité de la poignée vers l'image du cadenas fermé. De cette façon, le produit restera complètement fermé et il sera beaucoup plus facile de le ranger dans son emballage. Pour l'ouvrir, tourner l'extrémité de la poignée vers l'image du cadenas ouvert.

NETTOYAGE ET ENTRETIEN

Un entretien correct et efficace permet de conserver des prestations élevées et de prolonger la vie du produit. Les tubes bien propres maintiennent une haute capacité de glissement sur les cheveux. Les éléments chimiques (colorations, traitements, mousses, laques, cires,...) appliqués sur les cheveux peuvent se transférer sur le tube du fer à boucler par l'effet de la chaleur. Après chaque utilisation, il est conseillé de débrancher l'appareil de la prise de courant ; attendre qu'il ait refroidi pour éliminer les résidus pouvant se trouver sur le tube à l'aide d'un chiffon humide. Éviter d'utiliser des agents particulièrement agressifs sur le tube du fer à boucler. S'assurer que l'appareil est complètement sec avant de le réutiliser.

Consultez notre site Web **www.gamaprofessional.com**

Desejamos agradecer V.Sa. por ter comprado um produto GAMA. Temos a certeza que saberá apreciar a atenção com a qual esse produto foi projetado e realizado. A investigação GAMA desde sempre prossegue a conjugar inovação e tecnologia para produzir produtos de altíssima qualidade, criados com as mais modernas técnicas e os melhores materiais. Isso garante um desempenho ideal, pensado para os utilizadores mais exigentes que desejam obter um resultado excepcional tanto no salão profissional quanto diretamente na própria morada. Antes do uso, leia atentamente as instruções e as guarde.

ADVERTÊNCIAS: LEIA COM ATENÇÃO ANTES DE UTILIZAR O APARELHO. GUARDE ESTAS INSTRUÇÕES.

1- Não utilize o aparelho com as mãos molhadas, em lugares húmidos ou sobre superfícies com água. Não o mergulhe na água ou em outros líquidos. **2-** Não utilize este aparelho próximo de banheiras ou doutros recipientes que contenham água. **3-** Desconecte o aparelho da ficha quando estiver desligado porque a proximidade da água pode representar uma ameaça; preste atenção especial quando o utilizar na casa de banho. **4-** Evite utilizar este aparelho elétrico se

anteriormente tiver entrado em contacto com substâncias líquidas, se apresentar o cabo de alimentação danificado ou se houver danos evidentes na parte externa do corpo ou em alguns dos seus acessórios. Se porventura o aparelho não funcionar corretamente, desligue-o logo da corrente e procure um centro de assistência técnica para executar um controlo. **5-** A fim de evitar riscos, se o cabo de alimentação estiver danificado, solicite imediatamente a sua substituição junto ao fabricante, um centro de assistência técnica autorizado ou a pessoal qualificado. **6-** Evite o contacto do aparelho ainda a funcionar com a pele: as temperaturas elevadas poderão causar queimaduras. **7-** Mantenha o aparelho e o cabo de alimentação longe de fontes de calor e de superfícies sensíveis ao calor (plástico, tecidos de vinil, etc.). **8-** Não segure ou manuseie o aparelho pelo cabo. Evite enrolar o cabo ao redor do aparelho, bem como dobrá-lo ou submetê-lo a torções que poderiam prejudicar o seu funcionamento adequado e, portanto, danificar o aparelho. O incumprimento destas advertências e indicações poderia causar um curto-circuito e danos irreparáveis ao aparelho, ademais de colocar em risco a segurança do utilizador. **9-** Se o cabo de alimentação apresentar partes deterioradas deverá ser substituído somente por pessoal especializado. Não utilize

dispositivos e/ou acessórios modificados ou que não foram homologados pelo fabricante. **10-** Desligue o aparelho quando não for utilizado e espere esfriar antes de o guardar num lugar seguro. Para desligar retire a ficha da tomada de corrente. **11-** Para limpar o aparelho, desligue-o da tomada de corrente e deixe-o esfriar. Para a limpeza não utilize produtos agressivos que contenham fenilfenol. **12-** Este produto deve ser utilizado somente para a finalidade para a qual foi criado. **13-** Como medida de proteção adicional, recomenda-se de instalar no circuito elétrico um interruptor disjuntor (RCD, com a sua escrita original no idioma inglês) com um limite de interrupção que não ultrapassa os 30 mA. Consulte o seu electricista.

Este produto não deve ser utilizado por pessoas com capacidade física (incluindo crianças), motora ou mental reduzida, ou com conhecimento limitado do produto, a não ser que tenham sido instruídas quanto à utilização do próprio produto ou sob a supervisão duma pessoa responsável por sua segurança. As crianças devem sempre ser supervisionadas para assegurar que não brinquem com os produtos.



Não utilize este aparelho próximo de banheiras ou doutros recipientes que contenham água.



Este aparelho, para a sua segurança, foi projetado com um isolamento duplo.






O símbolo no produto ou na embalagem indica que o produto não deve ser considerado como um lixo doméstico normal, porém depois de ter decidido eliminar o aparelho, o mesmo deve ser entregue no ponto de coleta apropriado para a reciclagem de aparelhagens elétricas e eletrônicas. Ao providenciar a eliminação deste produto de maneira apropriada, contribui-se para evitar consequências negativas potenciais para o ambiente e para a saúde, que poderia decorrer dum tratamento inadequado do produto. Para informações mais pormenorizadas sobre a reciclagem deste produto, entre em contacto com a repartição municipal, o serviço local de eliminação de lixos ou a loja onde o produto foi comprado.

PRAZO DE GARANTIA LIMITADA:

Prazo de garantia limitada: 1 ou 2 anos conforme a tipologia do consumidor final, nos termos de quanto estabelecido na Diretiva Europeia 1999/44/CE. Para aceder ao serviço de assistência técnica na garantia, é necessário dirigir-se com o recibo original de compra à loja na qual a compra foi realizada. O produto será reparado gratuitamente, ou substituído de forma imediata por um produto de valor igual ou superior.

SALON WAVES

INSTRUÇÕES DE USO

- Ligue o aparelho na tomada de corrente.
- Utilize o botão  para ligar o ferro de ondulação.
- Em apenas alguns instantes, o ferro de ondulação atinge uma temperatura de 200 °C (392 °F). A temperatura será atingida quando o LED deixar de piscar.
- Para alterar a temperatura de trabalho pretendida, utilize o botão .
- Utilize o botão  para desligar o ferro de ondulação.
- Desligue o aparelho da tomada de corrente.
- Deixe o ferro de ondulação arrefecer antes de o colocar na sua embalagem.

CONSELHOS PARA O USO

Graus	tipo de cabelo	tipo de tratamento
160°C- 320°F	Cabelo fino e fraco	Cabelo submetido a um tratamento intensivo
180°C - 356°F	Cabelo normal	Cabelo submetido a um tratamento intermédio
200°C - 392°F	Cabelo ondulado	Cabelo ligeiramente tratado
220°C - 428°F	Cabelo grosso e encaracolado	Cabelo natural

REGULAÇÃO DO TUBO CENTRAL

Salon Waves oferece a possibilidade de regular a posição do tubo central em quatro medidas de diâmetro diferentes. Para efetuar esta regulação, basta mover o interruptor situado na traseira do produto de uma posição para a outra, consoante o tamanho pretendido.

Posição n.º 1: Ø 17 Nesta configuração, o tubo central tem um diâmetro de 17 milímetros, sendo perfeito para penteados mais delicados e elaborados.

Posição n.º 2: Ø 20 Ao colocar o interruptor na posição 2, o diâmetro do tubo central atinge os 20 milímetros, oferecendo uma maior versatilidade para vários estilos de penteado.

Posição n.º 3: Ø 22 A posição 3 corresponde a um diâmetro de 22 milímetros, indicado para penteados intermédios e ondas suaves.

Posição n.º 4: Ø 25 Finalmente, com o interruptor na posição 4, o tubo central atinge um diâmetro máximo de 25 milímetros, perfeito para penteados volumosos ou ondas mais largas.

Com esta inovadora função de regulação, o utilizador tem controlo total sobre o tamanho do tubo central, permitindo-lhe personalizar o seu estilo à medida das suas preferências.

DESLIGAMENTO AUTOMÁTICO:

Se o aparelho for deixado acidentalmente ligado, 60 minutos após não ter sido utilizado, o sistema de segurança de desligamento automático que bloqueia a alimentação elétrica e desliga o aparelho será ativado.

FECHO DO PRODUTO:

Aguarde até que o produto arrefeça. Mantenha o produto fechado e rode a extremidade da pega na direção da imagem do cadeado fechado. Desta forma, o produto permanecerá completamente fechado e será muito mais fácil guardá-lo na sua embalagem. Para o abrir, rode a extremidade da pega na direção da imagem do cadeado aberto.

LIMPEZA E MANUTENÇÃO

Uma manutenção adequada e eficaz dos produtos permite obter um alto desempenho e aumentar a sua vida útil. Se forem devidamente limpos, os tubos mantêm uma elevada capacidade de deslizamento sobre o cabelo. Os elementos químicos (tintas, tratamentos, espumas, lacas, ceras, etc.) presentes no cabelo podem, através do calor, transferir-se para o tubo do ferro de ondulação. Após cada utilização, recomenda-se que desligue o aparelho da tomada; espere que arrefeça e, com um pano húmido, remova quaisquer resíduos do tubo. Evite utilizar agentes particularmente agressivos no tubo do ferro de ondulação. Certifique-se de que o aparelho está totalmente seco antes de o utilizar.

Consulte o sítio Web **www.gamaprofessional.com**

Благодарим Вас за приобретение продукта GAMA! Мы уверены, что Вы оцените заботу, с которой он создан. GAMA комбинирует инновации и технологии, чтобы создавать продукты премиум-качества. Превосходное исполнение гарантирует применение совершенных методов и высококлассных материалов. Щипцы для завивки волос GAMA производятся в соответствии с этими принципами для самых требовательных покупателей, которые рассчитывают на блестящий результат как в салоне красоты, так и у себя дома. Пожалуйста, ознакомьтесь внимательно с инструкцией ниже перед использованием и сохраните ее в качестве справочного материала.

МЕРЫ ПРЕДОСТОРОЖНОСТИ ВНИМАТЕЛЬНО ПРОЧИТАТЬ ПЕРЕД ИСПОЛЬЗОВАНИЕМ ПРИБОРА. СОХРАНИТЬ ДАННЫЕ ИНСТРУКЦИИ.

1 – Не брать прибор мокрыми руками, не использовать его в местах с повышенной влажностью или на мокрых поверхностях. Не погружать его в воду или в любую другую жидкость. **2** – Не использовать данный прибор рядом с ванными или другими ёмкостями, заполненными водой. **3** – Если прибор выключен, отсоединить его от розетки, т.к. близость воды может представлять опасность. Соблюдать осторожность при использовании прибора в ванной комнате. **4** – Не использовать

данный электроприбор, если перед этим он соприкасался с жидкостями, а также при наличии следов повреждения шнура электропитания, наружной части корпуса или других его комплектующих. В случае неисправной работы прибора отсоединить его от розетки электропитания и отнести для проверки в центр техобслуживания. **5** – Во избежание рисков, связанных с поврежденным шнуром электропитания, немедленно обеспечить его замену, обратившись к производителю, в уполномоченную ремонтную мастерскую или к квалифицированному специалисту. **6** – Избегать контакта горячих поверхностей прибора с кожей. Высокая температура может привести к получению ожогов. **7** – Держать прибор и шнур электропитания вдалеке от источников тепла и поверхностей, не обладающих стойкостью к воздействию тепла (пластика, виниловых тканей, и т.п.). **8** – Не держите и не подвешивайте прибор за кабель питания. Не оборачивайте кабель питания вокруг прибора, не сгибайте и не скручивайте его, поскольку это может привести к неправильной работе прибора и его поломке. Несоблюдение приведенных выше предупреждений и инструкций может привести к короткому замыканию и, таким образом, к непоправимому повреждению прибора, а также поставить под угрозу безопасность пользователя. **9** – В случае наличия поврежденных частей в шнуре электропитания его замена

должна осуществляться исключительно квалифицированным персоналом. Не использовать устройства и/или модифицированные комплектующие, не согласованные с производителем. **10** – Если прибор не используется, отсоединить его от сети электропитания, дождаться, пока он остынет, и затем поместить его в надежное место. Для отсоединения прибора извлечь вилку из розетки. **11** – Если потребуются почистить прибор, отсоединить его от сети электропитания и дождаться, пока он остынет. Не использовать для чистки агрессивные средства, содержащие фенол. **12** – Использовать прибор исключительно по прямому назначению. **13** – В качестве дополнительной меры защиты рекомендуется установить в электрической цепи ванной комнаты защитное устройство отключения по дифференциальному току (RCD – УЗО) с порогом отключения не выше 30 Ма. Обратиться за консультацией к электротехнику.

Дети от 8 лет и лица с ограниченными физическими и умственными возможностями, а также те, кто не использовал данный продукт ранее, или не знаком с возможностями устройства, могут использовать данное устройство только под надзором других лиц или в том случае, если они были обучены безопасному использованию устройства и отдают себе отчет о возможных рисках. Дети не должны играть с устройством. Чистка и техническое обслуживание устройства не должны выполняться детьми без надзора взрослых.



В целях вашей безопасности в этом приборе предусмотрена система двойной изоляции.



В целях вашей безопасности в этом приборе предусмотрена система двойной изоляции.



Символ на продукте или упаковке указывает на то, что продукт не следует рассматривать как обычные бытовые отходы;



■ после того, как вы решили утилизировать его, его следует сдать в соответствующий пункт сбора для утилизации электрических и электронных приборов. Правильная утилизация этого продукта поможет предотвратить возможные негативные последствия для окружающей среды и здоровья, которые могут возникнуть в результате неправильного обращения с продуктом. Для получения более подробной информации об утилизации этого продукта свяжитесь с муниципальным управлением, местной службой по утилизации отходов или магазином, в котором он был приобретен.

ГАРАНТИЙНЫЙ СРОК

Всегда сохраняйте документы, подтверждающие покупку, и гарантийный талон. Срок гарантийного обслуживания указан в Вашем гарантийном талоне, и составляет 24 месяца для товаров домашнего использования, и 12 месяцев для товаров профессионального использования. Для отдельных моделей, по которым срок гарантийного обслуживания составляет 60 месяцев, соответствующая информация указана на коробке с товаром. Для получения поддержки и гарантийного обслуживания необходимо обратиться с документами, подтверждающими покупку, и гарантийным талоном в точку продажи, где вы приобрели товар.

SALON WAVES

ИНСТРУКЦИЯ ПО ЭКСПЛУАТАЦИИ

- Включите прибор в розетку.
- Используйте кнопку , чтобы включить щипцы для завивки.
- Всего за несколько мгновений щипцы достигают температуры 200°C (392°F). Температура будет достигнута, когда светодиод перестанет мигать.
- Чтобы изменить желаемую рабочую температуру, используйте кнопку **I**.
- Чтобы выключить щипцы, используйте кнопку .
- Отключите прибор из розетки.
- Дайте щипцам остыть, прежде чем убрать их в упаковку.

СОВЕТЫ ПО ИСПОЛЬЗОВАНИЮ

Температура	Тип волос	Степень химической обработки
160°C - 320°F	Тонкие и слабые волосы	Сильно химически обработанные волосы
180°C - 356°F	Нормальные волосы	Средняя степень химической обработки
200°C - 392°F	Вьющиеся волосы	Легкая степень химической обработки волос
220°C - 428°F	Жесткие и кудрявые волосы	Натуральные волосы

РЕГУЛИРОВКА ЦЕНТРАЛЬНОГО ЦИЛИНДРА

Salon Waves дает возможность регулировать положение центрального цилиндра в соответствии с четырьмя различными диаметрами. Чтобы настроить этот параметр, просто переместите переключатель на передней панели изделия из одного положения в другое в соответствии с желаемым размером.

Позиция № 1: Ø 17 В этом положении центральный цилиндр имеет диаметр 17 мм, что идеально подходит для более тонких, четко оформленных завитков.

Положение № 2: Ø 20 При перемещении переключателя в положение 2 диаметр центрального цилиндра достигает 20 мм, обеспечивая большую универсальность и подходит для различных стилей.

Позиция № 3: Ø 22 Позиция 3 обеспечивает диаметр 22 мм, что идеально подходит для укладок среднего уровня и мягких волн.

Положение № 4: Ø 25 Наконец, при переключении в положение 4 центральный цилиндр достигает максимального диаметра 25 мм, что идеально подходит для объемных укладок или более крупных волн.

Благодаря этой инновационной функции вы самостоятельно изменяете размер центрального цилиндра, что позволяет вам персонализировать свой стиль в зависимости от ваших предпочтений.

АВТООТКЛЮЧЕНИЕ:

Если прибор случайно оставить включенным, через 60 минут после включения сработает система безопасности, которая блокирует подачу питания и отключает прибор.

ФИКСАЦИЯ ПЛАСТИН В ЗАКРЫТОМ СОСТОЯНИИ:

Подождите, пока прибор остынет. Сомкните пластины вместе, затем поверните конец ручки в сторону символа закрытого замка. Таким образом, пластины останутся зафиксированными в сложенном состоянии и прибор будет гораздо легче поместить в футляр для хранения. Чтобы открыть его, поверните конец ручки в сторону символа открытого замка.

ЧИСТКА И ОБСЛУЖИВАНИЕ

Правильный и эффективный уход за приборами позволяет сохранить высокие эксплуатационные характеристики и продлить срок их службы. Если содержать их в чистоте, щипцы сохраняют высокую способность скольжения по волосам. Химические элементы (красители, средства для обработки, пены, лаки, воски...) с волос могут переноситься на трубку щипцов для завивки под воздействием тепла. После каждого использования рекомендуется вынимать прибор из розетки, ждать, пока он остынет, и с помощью влажной ткани удалять остатки средств для укладки с рабочей поверхности щипцов. Избегайте использования особо агрессивных средств. Перед использованием убедитесь, что прибор полностью высох.

Посетите наш сайт **www.gamaprofessional.ru**, здесь Вы сможете найти все продукты и инструкции к ним с соответствующей информацией.

Дата изготовления товара указана на упаковке: XXX - номер партии товара: XX - дата; XX - месяц; XX - год.

Ευχαριστούμε που επιλέξατε ένα προϊόν GAMA. Είμαστε σίγουροι πως θα εκτιμήσετε τη φροντίδα με την οποία σχεδιάστηκε και κατασκευάστηκε. Η έρευνα GAMA συνεχίζει πάντα να συνδυάζει την καινοτομία και την τεχνολογία για να δημιουργήσει προϊόντα ανώτερης ποιότητας, που δημιουργήθηκαν με τις πιο σύγχρονες τεχνικές και τα καλύτερα υλικά. Αυτό εξασφαλίζει τη βέλτιστη απόδοση, που απευθύνεται σε πιο απαιτητικούς καταναλωτές που θέλουν να επιτύχουν άριστο αποτέλεσμα τόσο στο κομμωτήριο όσο και στο σπίτι. Πριν από τη χρήση, διαβάστε προσεκτικά τις οδηγίες και διατηρείστε τις.

ΕΙΔΟΠΟΙΗΣΕΙΣ:

ΔΙΑΒΑΣΤΕ ΠΡΟΣΕΚΤΙΚΑ ΠΡΙΝ ΧΡΗΣΙΜΟΠΟΙΗΣΕΤΕ ΤΗ ΣΥΣΚΕΥΗ.

ΔΙΑΤΗΡΕΙΣΤΕ ΑΥΤΕΣ ΤΙΣ ΟΔΗΓΙΕΣ.

1- Μη χρησιμοποιείτε τη συσκευή με βρεγμένα χέρια, σε υγρούς χώρους ή σε βρεγμένες επιφάνειες. Μη βυθίζετε σε νερό ή σε άλλα υγρά. **2-** Μη χρησιμοποιείτε αυτή τη συσκευή κοντά σε μπανιέρες ή σε άλλα δοχεία που περιέχουν νερό. **3-** Αποσυνδέστε τη συσκευή από την πρίζα όταν είναι σβηστή, γιατί η εγγύτητα σε νερό μπορεί να αποτελέσει κίνδυνο να είστε ιδιαίτερα προσεκτικοί όταν τη χρησιμοποιείτε στο μπάνιο. **4-** Αποφύγετε να χρησιμοποιείτε αυτή την ηλεκτρική συσκευή σε περίπτωση που προηγουμένως έχει έρθει

σε επαφή με υγρά, αν διαπιστώσετε ότι το καλώδιο τροφοδοσίας είναι κατεστραμμένο ή αν υπάρχουν εμφανείς φθορές στο εξωτερικό μέρος της ή σε κάποιο εξάρτημά της. Σε περίπτωση που η συσκευή δεν λειτουργεί σωστά, αποσυνδέστε την αμέσως από το ρεύμα και παραδώστε την σε ένα κέντρο τεχνικής εξυπηρέτησης για έναν έλεγχο. **5-** Για να αποφύγετε κινδύνους, στην περίπτωση που το καλώδιο τροφοδοσίας είναι φθαρμένο, ζητήστε αμέσως την αντικατάστασή του από τον κατασκευαστή, σε ένα εξουσιοδοτημένο κέντρο επισκευών ή απευθυνθείτε σε εξουσιοδοτημένο προσωπικό. **6-** Αποφύγετε την επαφή της συσκευής με το δέρμα όταν ακόμα λειτουργεί: η υψηλή θερμοκρασία μπορεί να προκαλέσει εγκαύματα. **7-** Διατηρείτε τη συσκευή και το καλώδιο τροφοδοσίας μακριά από πηγές θερμότητας και από επιφάνειες ευαίσθητες στη θερμότητα (πλαστικό, υφάσματα βινυλίου, κλπ.). **8-** Μην κρατάτε ή χειρίζεστε τη συσκευή από το καλώδιο. Αποφύγετε να τυλίγετε το καλώδιο γύρω από τη συσκευή, να το διπλώνετε ή να το στρίβετε καθώς διακουβεύεται η σωστή λειτουργία και μπορεί να επιφέρει βλάβη στη συσκευή. Η μη τήρηση των παραπάνω ειδοποιήσεων και οδηγιών μπορεί να προκαλέσει βραχυκύκλωμα και επομένως ανεπανόρθωτες βλάβες στη συσκευή, αλλά επίσης θέτει σε κίνδυνο την ακεραιότητα του χρήστη. **9-** Αν το καλώδιο τροφοδοσίας παρουσιάζει κατεστραμμένα μέρη πρέπει να αντικατασταθεί μόνο από εξειδικευμένο προσωπικό. Μη χρησιμοποιείτε μηχανισμούς ή/και εξαρτήματα τροποποιημένα ή μη εγκεκριμένα από τον

κατασκευαστή. **10-** Αποσυνδέστε τη συσκευή όταν δε χρησιμοποιείται και περιμένετε να κρυώσει πριν την τοποθετήσετε σε ασφαλές μέρος. Για να αποσυνδέσετε τραβήξτε το καλώδιο από το φως. **11-** Αν θέλετε να καθαρίσετε τη συσκευή, αποσυνδέστε την από το ρεύμα και αφήστε την να κρυώσει. Για τον καθαρισμό χρησιμοποιείτε ήπια προϊόντα που δεν περιέχουν φαινυλφαινόλη. **12-** Χρησιμοποιείτε αυτό το προϊόν μόνο για το σκοπό για τον οποίο κατασκευάστηκε. **13-** Ως επιπλέον μέτρο προστασίας προτείνουμε να εγκαταστήσετε στο ηλεκτρικό κύκλωμα που τροφοδοτεί το μπάνιο ένα διαφορικό διακόπτη (RCD, στην αγγλική του ονομασία) με ένα όριο διακοπής κάτω από 30 mA. Συμβουλευτείτε τον ηλεκτρολόγο σας.

Αυτό το προϊόν δεν μπορεί να χρησιμοποιείται από άτομα με μειωμένες δεξιότητες (συμπεριλαμβάνονται τα παιδιά), φυσικές, κινητικές ή νοητικές ή με μειωμένη αντίληψη του ίδιου του προϊόντος, εκτός αν έχουν διδαχτεί τη χρήση του προϊόντος ή το χρησιμοποιούν υπό την επίβλεψη ενός ατόμου υπεύθυνου για την ασφάλειά τους. Τα παιδιά πρέπει πάντα να είναι υπό την επίβλεψη ενηλίκων ώστε να μην παίζουν με τα προϊόντα.



Μη χρησιμοποιείτε αυτή τη συσκευή κοντά σε μπανιέρες ή σε άλλα δοχεία που περιέχουν νερό. Αυτή η συσκευή, για την ασφάλειά σας, έχει σχεδιαστεί με διπλό μονωτικό υλικό.



Μη χρησιμοποιείτε αυτή τη συσκευή κοντά σε μπανιέρες ή σε άλλα δοχεία που περιέχουν νερό. Αυτή η συσκευή, για την ασφάλειά σας, έχει σχεδιαστεί με διπλό μονωτικό υλικό.



Το σύμβολο στο προϊόν ή στη συσκευασία δείχνει ότι το προϊόν δεν πρέπει να θεωρηθεί κανονικό οικιακό απόρριμμα, αλλά όταν αποφασιστεί η απόρριψη του πρέπει να μεταφερθεί στο κατάλληλο σημείο συλλογής και ανακύκλωσης ηλεκτρικών και ηλεκτρονικών συσκευών. Φροντίζοντας για την καταστροφή αυτού του προϊόντος με τον κατάλληλο τρόπο συνεισφέρετε στην αποφυγή πιθανών αρνητικών συνεπειών για το περιβάλλον και την υγεία, που θα μπορούσαν να προέλθουν από την ακατάλληλη επεξεργασία του προϊόντος. Για περαιτέρω πληροφορίες σχετικά με την ανακύκλωση αυτού του προϊόντος επικοινωνήστε με το δήμο, την τοπική υπηρεσία ειδικών απορριμμάτων ή το κατάστημα όπου αγοράστηκε το προϊόν.

ΠΕΡΙΟΡΙΣΜΕΝΟΣ ΧΡΟΝΟΣ ΕΓΓΥΗΣΗΣ:

Διάρκεια του χρόνου εγγύησης: 1 ή 2 έτη ανάλογα με το είδος του τελικού καταναλωτή, σύμφωνα με όσα προβλέπονται στην Ευρωπαϊκή Οδηγία 1999/44/ΕΚ.

Για να έχετε πρόσβαση στην υπηρεσία εξυπηρέτησης εντός της εγγύησης, θα πρέπει να πάτε με την πρωτότυπη απόδειξη αγοράς στο κατάστημα όπου το αγοράσατε. Το προϊόν θα επισκευαστεί δωρεάν ή θα αντικατασταθεί άμεσα με ένα προϊόν ίσης ή μεγαλύτερης αξίας.

SALON WAVES

ΟΔΗΓΙΕΣ ΧΡΗΣΗΣ

- Συνδέστε τη συσκευή στην πρίζα του ηλεκτρικού ρεύματος.
- Για να ανάψετε το ψαλίδι για μπούκλες, πατήστε το πλήκτρο **⏻**.
- Σε λίγα μόλις δευτερόλεπτα το ψαλίδι για μπούκλες φτάνει στη θερμοκρασία των 200°C (392°F). Η θερμοκρασία έχει επιτευχθεί όταν παύει να αναβοσβήνει η λυχνία LED.
- Για να τροποποιήσετε τη θερμοκρασία εργασίας όπως επιθυμείτε, πατήστε το κουμπί **I**.
- Για να σβήσετε το ψαλίδι για μπούκλες, πατήστε το πλήκτρο **⏻**.
- Αποσυνδέστε τη συσκευή από την πρίζα.
- Αφήστε το ψαλίδι για μπούκλες να κρυώσει πριν το φυλάξετε στη συσκευασία του.

ΣΥΜΒΟΥΛΕΣ ΓΙΑ ΤΗ ΧΡΗΣΗ

Βαθμοί	τύπος μαλλιών	τύπος θεραπείας
160°C - 320°F	Λεπτά και αδύναμα μαλλιά	Μαλλιά που έχουν υποστεί πολλές θεραπείες
180°C - 356°F	Κανονικά μαλλιά	Μαλλιά που έχουν υποστεί αρκετές θεραπείες
200°C - 392°F	Σπαστά μαλλιά	Μαλλιά που έχουν υποστεί λίγες θεραπείες
220°C - 428°F	Χοντρά και σγουρά μαλλιά	Φυσικά μαλλιά

ΡΥΘΜΙΣΗ ΤΟΥ ΚΕΝΤΡΙΚΟΥ ΣΩΛΗΝΑ

Το Salon Waves σας δίνει τη δυνατότητα να ρυθμίζετε τη θέση του κεντρικού σωλήνα σε τέσσερις διαφορετικές διαμέτρους. Για να το ρυθμίσετε, αρκεί να μετατοπίσετε τον διακόπτη που βρίσκεται στην πίσω πλευρά του προϊόντος από τη μία θέση στην άλλη, ανάλογα με τις διαστάσεις που επιθυμείτε.

Θέση αρ. 1: Ø 17 Σε αυτήν τη ρύθμιση, ο κεντρικός σωλήνας έχει διάμετρο 17 χιλιοστών, ιδανική για πιο λεπτά και λεπτομερή χτενίσματα.

Θέση αρ. 2: Ø 20 Όταν μετακινείτε τον διακόπτη στη θέση 2, η διάμετρος του κεντρικού σωλήνα αντιστοιχεί σε 20 χιλιοστά και προσφέρει περισσότερες δυνατότητες χειρισμού για διαφορετικά είδη styling.

Θέση αρ. 3: Ø 22 Η θέση 3 αντιστοιχεί σε διάμετρο 22 χιλιοστών, ιδανική για χτενίσματα με μεσαίο όγκο και για απαλές μπούκλες.

Θέση αρ. 4: Ø 25 Τέλος, όταν τοποθετείτε τον διακόπτη στη θέση 4, ο κεντρικός σωλήνας αντιστοιχεί σε διάμετρο 25 χιλιοστών, ιδανική για τα χτενίσματα με μεγάλο όγκο και για μεγαλύτερες μπούκλες.

Με αυτήν την πρωτοποριακή λειτουργία ρύθμισης, έχετε τον απόλυτο έλεγχο στο μέγεθος του κεντρικού σωλήνα και συνεπώς μπορείτε ελεύθερα να ορίσετε εσείς το είδος styling ανάλογα με τις προτιμήσεις σας.

ΑΥΤΟΜΑΤΗ ΑΠΕΝΕΡΓΟΠΟΙΗΣΗ:

Εάν η συσκευή παραμείνει κατά λάθος σε λειτουργία, έπειτα από 60 λεπτά που δεν χρησιμοποιείται, μπαίνει σε λειτουργία αυτόματης απενεργοποίησης, που είναι ένα σύστημα ασφαλείας το οποίο μπλοκάρει την παροχή ρεύματος και σβήνει τη συσκευή.

ΚΛΕΙΣΙΜΟ ΠΡΟΪΟΝΤΟΣ:

Περιμένετε να κρυώσει το προϊόν. Κρατήστε κλειστό το προϊόν και στρέψτε την άκρη της λαβής προς την εικόνα που δείχνει ένα κλειστό λουκέτο. Με αυτόν τον τρόπο το προϊόν θα παραμείνει τελείως κλειστό και θα είναι πιο εύκολο να το φυλάξετε στη συσκευασία του. Για να το ανοίξετε, στρέψτε την άκρη της λαβής προς την εικόνα που δείχνει ένα ανοιχτό λουκέτο.

ΚΑΘΑΡΙΣΜΟΣ ΚΑΙ ΣΥΝΤΗΡΗΣΗ

Μια σωστή και αποτελεσματική συντήρηση των προϊόντων διατηρεί την υψηλή απόδοση και παρατείνει τη διάρκεια ζωής του ίδιου του προϊόντος. Οι σωλήνες, εφόσον διατηρούνται καθαροί, γλιστράνε εξαιρετικά καλά επάνω στα μαλλιά. Τα χημικά στοιχεία (οι βαφές, οι θεραπείες, ο αφρός, η λακ, το κερί...) που υπάρχουν πάνω στα μαλλιά, μέσω της θερμότητας μπορούν να μεταφερθούν στους σωλήνες του ψαλιδιού για μπούκλες. Έπειτα από κάθε χρήση; συνιστάται να αποσυνδέετε τη συσκευή από την πρίζα του ηλεκτρικού ρεύματος. Περιμένετε μέχρι να κρυώσει και με ένα νοτισμένο πανί αφαιρέστε τα υπολείμματα που υπάρχουν πάνω στους σωλήνες. Αποφύγετε να χρησιμοποιείτε ιδιαιτέρως επιθετικά προϊόντα στους σωλήνες του ψαλιδιού για μπούκλες. Βεβαιωθείτε ότι η συσκευή είναι εντελώς στεγνή πριν την χρησιμοποιήσετε.

Συμβουλευθείτε την ιστοσελίδα **www.gamaprofessional.com**

Vielen Dank, dass Sie sich für dieses GAMA Produkt entschieden haben. Wir sind sicher, dass Sie die Sorgfalt, mit der es entworfen und verwirklicht wurde, schätzen werden. Die Forschung von GAMA kombiniert seit jeher Innovation und Technologie, um Produkte höchster Qualität zu entwickeln, die mit den modernsten Techniken und den hochwertigsten Materialien hergestellt werden. Dies sorgt für eine optimale Leistung, die für die anspruchsvollsten Anwender entwickelt wurde, die sowohl im professionellen Salon als auch zu Hause ein außergewöhnliches Ergebnis erzielen möchten. Lesen Sie vor der Verwendung die Gebrauchsanweisungen sorgfältig durch und bewahren Sie sie auf.

WARNUNG:

BITTE LESEN SIE DIE ANWEISUNGEN VOR DER ANWENDUNG DES GERÄTS SORGFÄLTIG DURCH.

BEWAHREN SIE DIESE ANLEITUNGEN AUF.

- 1-** Verwenden Sie das Gerät nicht mit nassen Händen, an feuchten Stellen oder auf nassen Oberflächen. Nicht in Wasser oder andere Flüssigkeiten eintauchen.
- 2-** Verwenden Sie dieses Gerät nicht in der Nähe von Badewannen oder sonstigen Behältern mit Wasser.
- 3-** Ziehen Sie den Netzstecker des Geräts aus der Steckdose, wenn es ausgeschaltet ist, denn die Nähe zum Wasser stellt ein Risiko dar; seien

Sie besonders vorsichtig, wenn Sie das Gerät im Badezimmer verwenden. **4-** Vermeiden Sie die Verwendung dieses elektrischen Geräts, wenn es zuvor mit Flüssigkeiten in Berührung gekommen ist, wenn es ein defektes Netzkabel aufweist oder wenn es offensichtliche Risse an der Außenseite des Gehäuses oder in einem seiner Zubehörteile gibt. Sollte das Gerät nicht einwandfrei funktionieren, trennen Sie es sofort von der Stromversorgung und lassen Sie es in einem Technischen Zentrum überprüfen. **5-** Um Gefährdungen zu vermeiden, fordern Sie bei Beschädigung des Netzkabels sofort den Austausch beim Hersteller, einer autorisierten Werkstatt oder einer ähnlich qualifizierten Person an. **6 -**Vermeiden Sie den Kontakt mit der Haut, wenn der Lockenstab noch in Betrieb ist: Die hohen Temperaturen können Verbrennungen verursachen. **7-** Halten Sie das Gerät und das Stromkabel von Wärmequellen und wärmeempfindlichen Oberflächen (Kunststoff, Vinylgewebe usw.) fern. **8-** Halten oder handhaben Sie das Gerät nicht am Kabel. Vermeiden Sie es, das Kabel, um das Gerät zu wickeln, es zu biegen oder zu verdrehen, denn dies könnte seine einwandfreie Funktion beeinträchtigen und somit den Haarglätter beschädigen. Die Nichtbeachtung der oben genannten Warnungen und Hinweise kann zu einem Kurzschluss und damit zu irreparablen Schäden am Haarglätter sowie zu einer Gefährdung der Sicherheit des Benutzers

führen. **9-** Sollte das Netzkabel beschädigte Teile aufweisen, darf es nur durch Fachpersonal ersetzt werden. Verwenden Sie keine Geräte und/oder Zubehörteile, die abgeändert wurden oder die nicht vom Hersteller freigegeben wurden. **10-** Stellen Sie das Gerät ab, wenn es nicht verwendet wird, und warten Sie, bis es abkühlt, bevor Sie es wegräumen. Unterbrechen Sie die Verbindung, indem Sie das Kabel aus dem Stecker ziehen. **11-** Wenn Sie das Gerät reinigen möchten, trennen Sie es von der Steckdose und lassen Sie es abkühlen. Verwenden Sie zur Reinigung keine aggressiven, phenylphenolhaltigen Produkte. **12-** Benutzen Sie dieses Produkt nur für den Zweck, für den es erstellt wurde. **13-** Als zusätzliche Schutzmaßnahme wird empfohlen, einen Fehlerstromschutzschalter (FI) in den Stromkreis, der das Bad versorgt, mit einem Nennauslösestrom von maximal 30 mA einzubauen. Wenden Sie sich an Ihren Elektriker.

Dieses Gerät darf von Kindern ab 8 Jahren und von Personen mit verringerten physischen, sensorischen oder psychischen Fähigkeiten oder Mangel an Erfahrung und Kenntnis des Produkts selbst verwendet werden, es sei denn, sie wurden angewiesen, das Produkt selbst oder unter der Aufsicht einer für ihre eigene Sicherheit verantwortlichen Person zu verwenden. Kinder sollten immer

beaufsichtigt werden, damit sie nicht mit dem Produkt spielen. Die Reinigung und normale Wartung sollten nicht von Kindern durchgeführt werden, außer unter Aufsicht eines Erwachsenen.



Verwenden Sie dieses Gerät nicht in der Nähe von Badewannen oder sonstigen Behältern mit Wasser.



Dieses Gerät ist zu Ihrer Sicherheit mit einer doppelten Isolierung ausgestattet.



Das Symbol auf dem Produkt oder auf der Verpackung zeigt an, dass das Produkt nicht als normaler Hausmüll betrachtet werden sollte, aber nach der Entscheidung, es zu entsorgen, sollte es an die geeignete Sammelstelle für das Recycling von elektrischen und elektronischen Geräten gebracht werden. Die korrekte Entsorgung Ihres Altgeräts trägt dazu bei, mögliche negative Auswirkungen auf Umwelt und

Gesundheit, die sich aus einer unsachgemäßen Behandlung des Produkts ergeben könnten, zu vermeiden. Für weitere Informationen zur Entsorgung dieses Produkts wenden Sie sich bitte an Ihr örtliches Stadtbüro, Ihren örtlichen Entsorgungsdienst oder an den Laden, in dem Sie das Produkt gekauft haben.



BESCHRÄNKTE GARANTIEZEIT:

1 oder 2 Jahre, je nach Art des Endverbrauchers, gemäß den Bestimmungen der Richtlinie 1999/44/EG.

Um die Garantieleistungen in Anspruch nehmen zu können, müssen Sie den Originalkaufbeleg in die Verkaufsstelle bringen, in der der Kauf getätigt wurde. Das Produkt wird kostenlos repariert oder sofort durch ein gleich- oder höherwertiges Produkt ersetzt. Um mehr über die Gültigkeit der Garantie zu erfahren, besuchen Sie bitte den Support-Bereich auf der Webseite www.gamaprofessional.com.

SALON WAVES

BETRIEBSANLEITUNG

- Schließen Sie das Gerät an die Netzsteckdose an.
- Schalten Sie den Lockenstab mit der Taste  ein.
- In wenigen Augenblicken erreicht der Lockenstab die Temperatur von 200°C (392°F). Die Temperatur ist erreicht, wenn die LED aufhört zu blinken.
- Um die gewünschte Arbeitstemperatur zu ändern, drücken Sie die Taste **I** .
- Um den Lockenstab auszuschalten, drücken Sie die Taste  .
- Trennen Sie das Gerät von der Netzsteckdose.
- Lassen Sie den Lockenstab abkühlen, bevor Sie ihn in seiner Verpackung lagern.

TIPPS ZUR VERWENDUNG

Grad	Haartyp	Behandlungstyp
160°C - 320°F	Dünnes und schwaches Haar	Stark behandeltes Haar
180°C - 356°F	Normales Haar	Mittelstark behandeltes Haar
200°C - 392°F	Welliges Haar	Leicht behandeltes Haar
220°C - 428°F	Grobes und lockiges Haar	Natürliches Haar

REGULIERUNG DES ZENTRALEN STABS

Salon Waves bietet die Möglichkeit, die Position des zentralen Stabs mit vier verschiedenen Durchmessern zu regulieren. Dazu muss einfach nur der gewünschte Durchmesser am Schalter eingestellt werden, der sich hinten am Gerät befindet.

Stellung 1: Ø 17 Mit dieser Einstellung hat der zentrale Stab einen Durchmesser von 17 Millimeter und ist perfekt für feinere und detaillierter Hairstylings.

Stellung 2: Ø 20 Mit dem Schalter in Stellung 2 hat der zentrale Stab einen Durchmesser von 20 Millimeter und bietet mehr Vielseitigkeit für die verschiedenen Stylings.

Stellung 3: Ø 22 Mit dem Schalter in Stellung 3 hat der Stab einen Durchmesser von 22 Millimeter und ist ideal für mittelgroße Hairstylings und weiche Wellen.

Stellung 4: Ø 25 Mit dem Schalter in Stellung 4 hat der zentrale Stab seinen maximalen Durchmesser von 25 Millimeter und ist perfekt für voluminöse Stylings oder große Wellen.

Mit dieser neuen Regulierungsfunktion haben Sie die komplette Kontrolle über den Durchmesser des zentralen Stabs und können Ihr Styling ganz nach Belieben personalisieren.

AUTOMATISCHE ABSCHALTUNG:

Sollte das Gerät versehentlich 60 Minuten nach dem Einschalten in Betrieb bleiben, schaltet sich die automatische Abschaltfunktion ein, ein Sicherheitssystem, das die Stromzufuhr blockiert und das Gerät ausschaltet.

SCHLIESSEN DES PRODUKTS:

Warten Sie, bis das Produkt abgekühlt ist. Halten Sie das Produkt geschlossen und drehen Sie das Griffende in Richtung des Symbols mit dem geschlossenen Vorhängeschloss. Auf diese Weise bleibt das Produkt vollständig geschlossen und lässt sich viel einfacher in der Verpackung verstauen. Zum Öffnen drehen Sie das Griffende in Richtung des Symbols mit geöffnetem Vorhängeschloss.

REINIGUNG UND WARTUNG

Eine korrekte und effektive Produktpflege erhält die hohe Leistung und verlängert die Lebensdauer des Produkts. Wenn die Rohre sauber gehalten werden, behalten sie eine hohe Gleitfähigkeit auf dem Haar. Chemische Elemente (Farbstoffe, Behandlungen, Schäume, Lacke, Wachse usw.), die sich auf dem Haar befinden, können durch die Hitze auf das Rohr des Lockenstabs übertragen werden. Nach jedem Gebrauch ist es ratsam, den Stecker des Geräts aus der Steckdose zu ziehen, zu warten, bis es abgekühlt ist, und mit einem feuchten Tuch eventuelle Rückstände am Rohr zu entfernen. Vermeiden Sie die Verwendung besonders aggressiver Mittel auf dem Rohr des Lockenstabs. Vergewissern Sie sich, dass das Gerät vollständig trocken ist, bevor Sie es benutzen.

Besuchen Sie die Webseite **www.gamaprofessional.com**

Tack för att du köpt en produkt från GAMA. Vi är säkra på att du kommer att uppskatta hur noggrant den planerats och tillverkats. Forskningen på GA.MA fortsätter som alltid att kombinera innovation och teknologi för att skapa produkter av högsta kvalitet, med de modernaste teknikerna och de bästa materialen. Det ger en optimal prestanda, avsedd för de användare som kräver mest och som vill ha ett utmärkt resultat både för yrkesbruk och för hemmabruk. Läs anvisningarna noga före användning och spara dem för framtida bruk.

VARNINGAR: LÄS NOGA FÖRE ANVÄNDNING. SPARA INSTRUKTIONERNA.

1- Använd inte apparaten med våta händer, på fuktiga ställen eller våta ytor. Doppa inte i vatten eller andra vätskor. **2-** Använd inte denna apparat i närheten av badkar eller andra vattenfyllda behållare. **3-** Koppla ur apparaten från elnätet då den är avstängd eftersom närheten till vatten innebär en risk. Var särskilt försiktig när apparaten används i badrummet. **4-** Använd inte en elektrisk apparat som varit i kontakt med vätskor, om sladden verkar skadad eller om yttre delar av apparaten eller tillbehör är synligt skadade. Om apparaten inte fungerar korrekt,

måste du omedelbart ta ur stickkontakten ur eluttaget och vända dig till närmaste servicecenter för kontroll. **5-** Om skador skulle uppstå på strömsladden ska man omedelbart kontakta tillverkaren, auktoriserat reparationscenter eller behörig fackman för att byta ut den. **6-** Undvik hudkontakt med apparaten så länge den är i funktion: höga temperaturer kan ge brännskador. **7-** Förvara apparaten och strömsladden på säkert avstånd från värmekällor och värmekänsliga ytor (plast, vinylmaterial, etc.). **8-** Håll inte apparaten i sladden och använd den inte heller medan du håller i sladden. Undvik att linda sladden runt apparaten, att vika den eller att vrida den på ett sätt som äventyrar dess funktion och därmed skadar plattången. Att negligera ovanstående varningar och indikationer kan leda till kortslutning och permanenta skador på plattången, utöver en risk för användarens personliga säkerhet. **9-** En strömsladd som uppvisar skadade delar får endast bytas ut av tekniker. Använd inte anordningar och/eller tillbehör som modifierats eller som inte typgodkänts av tillverkaren. **10-** Bryt strömmen på apparaten när den inte används och vänta tills den svalnat, innan du sätter undan den på säker plats. Det gör du genom att dra ur stickkontakten på sladden. **11-** Om du vill rengöra apparaten måste du först lossa stickkontakten ur eluttaget och låta

apparaten svalna. Använd inte aggressiva produkter som innehåller fenylfenol för rengöring. **12-** Produkten får endast användas i avsett syfte. **13-** I avsikt att erhålla ett extra skydd rekommenderar vi att man för badrummets strömkrets installerar en jordfelsbrytare (RCD enligt engelsk förkortning) vars brytförmåga inte överstiger 30 mA. Kontakta den egna elteknikern.

Denna apparat får användas av personer med nedsatta fysiska, sensoriska eller mentala förmågor (inklusive barn) och av personer utan kunskap om själva apparaten i fråga endast under förutsättning att de instruerats angående användning av apparaten eller att de övervakas av en person som ansvarar för deras säkerhet. Barn ska alltid övervakas för att säkerställa att de inte leker med apparaten.



Använd inte denna apparat i närheten av badkar eller andra vattenfyllda behållare.



Den här apparaten har för er säkerhets skull tillverkats med dubbel isolering.



Denna symbol på produkten eller dess förpackning innebär att produkten inte bör slängas tillsammans med vanliga hushållssopor. Då produkten inte ska användas mer ska den lämnas in till lämpligt uppsamlingscenter för elektriska och elektroniska apparater för att främja en lämplig återanvändning av materialet. Genom att bortskaffa produkten på rätt sätt bidrar man till att förhindra att eventuella miljö- eller personskador uppstår på grund av felaktig sophantering. För ytterligare information kan man också vända sig till kommunkontoret, ortens återvinningscentraler eller affären där produkten inköptes.




BEGRÄNSAD GARANTITID:

Garantins giltighetstid: 1 eller 2 år beroende på typen av slutanvändare, i enlighet med vad som fastställs i EU-direktiv 1999/44/EG.

För att kunna utnyttja den service som ingår i garantin ska man vända sig till den butik där apparaten inköptes. Man måste alltid visa upp köpebeviset i original. Produkten kommer att repareras utan kostnad, eller ersättas med en produkt med motsvarande eller högre värde.

SALON WAVES

BRUKSANVISNING

- Koppla apparaten till eluttaget.
- Använd  -knappen för att slå på locktången.
- På en kort stund når locktången en temperatur på 200 °C (392 °F). Temperaturen är uppnådd när lysdioden slutar blinka.
- För att ändra önskad arbetstemperatur använd knappen .
- Använd  -knappen för att stänga av locktången.
- Frånkoppla apparaten från eluttaget.
- Låt locktången svalna innan den placeras i förpackningen.

CONSELHOS PARA O USO

Grader	typ av hår	typ av behandling
160°C - 320°F	Tunt och skört hår	Mycket behandlat hår
180°C - 356°F	Normalt hår	Medelbehandlat hår
200°C - 392°F	Vågigt hår	Lätt behandlat hår
220°C - 428°F	Tjockt och lockigt hår	Naturligt hår

JUSTERING AV MITTRÖRET

Salon Waves ger möjlighet att justera positionen för mittröret i fyra olika diameterstorlekar. För att göra denna justering flyttar du helt enkelt omkopplaren på baksidan av produkten från ett läge till det andra, beroende på önskad storlek.

Läge nr 1: Ø 17 I denna konfiguration har mittröret en diameter på 17 millimeter, perfekt för finare och mer detaljerade frisyrier.

Läge nr 2: Ø 20 Genom att flytta omkopplaren till läge 2 når diametern på mittröret 20 millimeter, vilket ger större mångsidighet för olika stylingstilar.

Läge nr 3: Ø 22 Läge 3 motsvarar en diameter på 22 millimeter, perfekt för medelstora frisyrier och mjuka vågor.

Läge nr 4: Ø 25 Slutligen, med strömbrytaren i läge 4, når mittröret en maximal diameter på 25 millimeter, perfekt för voluminösa frisyrier eller bredare vågor.

Med denna innovativa justeringsfunktion har du fullständig kontroll över storleken på mittröret, så att du kan anpassa din styling som du vill.

AUTOMATISK AVSTÄNGNING:

Om apparaten oavsiktligt förblir påslagen 60 minuter efter att den har satts på, aktiveras den automatiska avstängningsfunktionen, ett säkerhetssystem som blockerar strömförsörjningen och stänger av apparaten.

STÄNGNING AV PRODUKTEN:

Vänta tills produkten har svalnat. Håll produkten stängd och vrid handtagets ände mot bilden av stängt hänglås. På så sätt förblir produkten helt stängd och det blir mycket lättare att förvara den i sin förpackning. För att öppna, vrid handtagets ände mot bilden av öppet hänglås.

RENGÖRING OCH UNDERHÅLL

Ett korrekt och effektivt underhåll av produkterna höjer prestandan och förlänger produktens livslängd. Om cylindrarna hålls rena har de en hög glidförmåga på håret. Kemiska ämnen (färgämnen, behandlingar, skum, lacker, vaxer...) som finns i håret kan genom värme överföras till locktångens cylinder. Efter varje användning rekommenderas det att du drar ut apparaten ur eluttaget, väntar tills den har svalnat och tar bort eventuella rester från cylindern med hjälp av en fuktig trasa. Undvik att använda särskilt aggressiva medel på locktången. Kontrollera att apparaten är fullständigt torr innan den används.

Se webbplatsen **www.gamaprofessional.com**

Dziękujemy za zakup produktu GAMA. Jesteśmy pewni, że nasi klienci docenią dbałość, z jaką go zaprojektowaliśmy i stworzyliśmy. Rozwiązania firmy GAMA od zawsze łączą w sobie innowacyjność i technologię, umożliwiając opracowanie produktów najwyższej jakości, stworzonych przy użyciu najnowocześniejszych metod i najlepszych materiałów. Dzięki temu zapewniają one optymalną wydajność, zadowalającą nawet najbardziej wymagających użytkowników, którzy oczekują doskonałych rezultatów zarówno w salonie, jak i we własnym domu. Przed użyciem należy uważnie przeczytać instrukcję obsługi i zachować ją.

ZASADY BEZPIECZEŃSTWA: UWAŻNIE PRZECZYTAĆ PRZED ROZPOCZĘCIEM UŻYTKOWANIA URZĄDZENIA. ZACHOWAĆ NINIEJSZĄ INSTRUKCJĘ OBSŁUGI.

1. Nie używać urządzenia mokrymi rękami, w wilgotnych miejscach lub na mokrych powierzchniach. Nie zanurzać w wodzie ani innych cieczach. **2.** Nie używać urządzenia w pobliżu wanien kąpielowych ani innych zbiorników z wodą. **3.** Wyjąć wtyczkę z urządzenia, jeśli jest ono wyłączone, ponieważ bliskość wody może stanowić zagrożenie. Zachować szczególną ostrożność podczas używania urządzenia w łazience. **4.** Nie używać przedmiotowego urządzenia elektrycznego, jeśli w przeszłości miało ono kontakt z cieczami, jeśli kabel zasilania jest uszkodzony lub jeśli widoczne są wyraźne uszkodzenia zewnętrznej części obudowy czy akcesoriów. W razie nieprawidłowego działania

urządzenia, należy bezzwłocznie odłączyć je od źródła prądu i udać się do centrum serwisowego w celu przeprowadzenia kontroli. **5.** W celu uniknięcia zagrożeń, w przypadku uszkodzenia kabla zasilania należy bezzwłocznie zwrócić się o jego wymianę do producenta, autoryzowanego centrum serwisowego lub wykwalifikowanego pracownika. **6.** Unikać zetknięcia się nagrzanego urządzenia ze skórą – wysoka temperatura może powodować poparzenia. **7.** Przechowywać urządzenie oraz kabel zasilania z daleka od źródeł ciepła i powierzchni wrażliwych na ciepło (tworzywa sztuczne, tkaniny winylowe itd.). **8.** Nie trzymać ani nie ciągnąć urządzenia za kabel. Nie owijać kabla wokół urządzenia, nie zginać go ani nie skręcać, ponieważ może to prowadzić do niewłaściwego działania i uszkodzenia urządzenia. Niestosowanie się do powyższych ostrzeżeń i wskazówek może prowadzić do powstania spięcia i nieodwracalnego uszkodzenia urządzenia oraz zagrażać bezpieczeństwu użytkownika. **9.** Uszkodzony kabel zasilający musi być wymieniony przez wykwalifikowanego pracownika. Nie używać urządzeń lub akcesoriów, w których zostały wprowadzone zmiany lub które nie zostały dopuszczone przez producenta. **10.** Odłączyć urządzenie po zakończeniu użytkowania i poczekać na jego ochłodzenie przed odłożeniem w bezpieczne miejsce. W celu odłączenia urządzenia wyjąć kabel z wtyczki. **11.** W razie potrzeby oczyszczenia urządzenia należy odłączyć je od gniazdka elektrycznego i poczekać na jego ochłodzenie. Nie czyścić za pomocą agresywnych środków zawierających fenylofenol. **12.** Używać urządzenia wyłącznie do celów, dla

których zostało ono przeznaczone. **13.** Zaleca się zainstalowanie dodatkowego zabezpieczenia w obwodzie elektrycznym zasilania łazienki w postaci wyłącznika różnicowo-prądowego (ang. RCD) o prądzie różnicowym nie większym niż 30 mA. Zasięgnąć porady u zaufanego elektryka.

Produktu tego nie mogą używać osoby o ograniczonych zdolnościach fizycznych (w tym dzieci), ruchowych i umysłowych, ani osoby niemające odpowiedniej wiedzy o produkcie, chyba że otrzymały one instrukcje dotyczące użytkowania produktu lub użytkują produkt pod nadzorem osoby odpowiedzialnej za ich bezpieczeństwo. Należy zawsze zwracać uwagę, aby dzieci nie bawiły się tym produktem.



Nie używać urządzenia w pobliżu wanien kąpielowych ani innych pojemników z wodą.



Ze względu na bezpieczeństwo użytkowników niniejsze urządzenie zostało wyposażone w podwójną izolację.



Znak zamieszczony na wyrobie lub na opakowaniu oznacza, że urządzenie nie należy do grupy odpadów komunalnych i w razie likwidacji powinno zostać oddane do odpowiedniego punktu zbiórki urządzeń elektrycznych i elektronicznych w celu recyklingu. Właściwa utylizacja tego produktu pozwala uniknąć potencjalnych negatywnych konsekwencji dla środowiska i zdrowia, jakie mogą wynikać z nieodpowiedniego obchodzenia się z produktem. Dokładniejsze informacje dotyczące recyklingu przedmiotowego produktu można uzyskać w urzędzie miasta, u lokalnego dostawcy usług utylizacji odpadów lub w sklepie, w którym dokonano zakupu.




OGRANICZONY OKRES GWARANCJI:

Czas obowiązywania gwarancji: 1 rok lub 2 lata, w zależności od typologii konsumenta końcowego zgodnie z dyrektywą 1999/44/WE.

Aby skorzystać z pomocy technicznej w ramach gwarancji, należy udać się z oryginalnym dowodem zakupu do punktu sprzedaży, w którym dokonano zakupu. Produkt zostanie nieodpłatnie naprawiony lub bezzwłocznie wymieniony na produkt o jednakowej lub większej wartości.

SALON WAVES

INSTRUKCJA UŻYTKOWANIA

- Podłączyć urządzenie do prądu.
- Aby włączyć lokówkę, nacisnąć przycisk .
- W ciągu kilku sekund lokówka osiągnie temperaturę 200°C (392°F). Temperatura zostanie osiągnięta, gdy dioda przestanie migać.
- Do ustawienia żądanej temperatury roboczej należy użyć przycisku .
- Aby wyłączyć lokówkę, nacisnąć przycisk .
- Odłączyć urządzenie od prądu.
- Przed odłożeniem lokówki do opakowania należy odczekać, aż się ochłodzi ostygnie.

ΣΥΜΒΟΥΛΕΣ ΓΙΑ ΤΗ ΧΡΗΣΗ

Stopnie	typ włosów	typ zabiegu
160°C - 320°F	Cienkie i słabe włosy	Włosy bardzo zniszczone na skutek zabiegów fryzjerskich
180°C - 356°F	Włosy normalne	Włosy średnio zniszczone na skutek zabiegów fryzjerskich
200°C - 392°F	Włosy falowane	Włosy lekko zniszczone na skutek zabiegów fryzjerskich
220°C - 428°F	Włosy grube i kręcone	Włosy naturalne

REGULACJA RURKI ŚRODKOWEJ

Salon Waves oferuje możliwość ustawienia czterech różnych średnic rurki środkowej. Aby dokonać tej regulacji, wystarczy przesunąć przełącznik znajdujący się z tyłu produktu z jednej pozycji do drugiej, w zależności odżądanego rozmiaru.

Pozycja nr 1: Ø 17 W tej konfiguracji rurka środkowa ma średnicę 17 milimetrów, która jest idealna do wykonania bardziej delikatnych i drobniagowych fryzur.

Pozycja nr 2: Ø 20 Po przesunięciu przełącznika do pozycji 2 średnica rurki środkowej wyniesie 20 milimetrów, co zapewni większą wszechstronność i umożliwi wykonanie różnych stylizacji.

Pozycja nr 3: Ø 22 Pozycja 3 odpowiada średnicy 22 milimetrów, która jest idealna do uzyskania fryzur średniej objętości oraz miękkich fal.

Pozycja nr 4: Ø 25 Wreszcie, gdy przełącznik znajduje się w pozycji 4, rurka środkowa osiąga maksymalną średnicę 25 milimetrów, idealną do przygotowania fryzur o dużej objętości lub grubszych fal.

Ta innowacyjna funkcja regulacji zapewnia pełną kontrolę nad rozmiarem rurki środkowej, co pozwala dostosować stylizację do indywidualnych preferencji.

AUTOMATYCZNE WYŁĄCZANIE:

W razie przypadkowego pozostawienia włączonego urządzenia, po upływie 60 minut od włączenia zadziała funkcja automatycznego wyłączenia, czyli system zabezpieczający, który blokuje pobór prądu i wyłącza urządzenie.

ZAMYKANIE PRODUKTU

Poczekać, aż produkt ostygnie. Trzymać produkt zamknięty i obrócić końcówkę uchwytu w stronę wizerunku zamkniętej kłódki. W ten sposób produkt zostanie zamknięty i z łatwością będzie można umieścić go w opakowaniu. W celu otwarcia należy obrócić końcówkę uchwytu w stronę wizerunku otwartej kłódki.

CZYSZCZENIE I KONSERWACJA

Właściwa i skuteczna konserwacja pozwala zachować wysoką wydajność i dłuższą żywotność produktu. Dobrze oczyszczone wałki ułatwiają przesuwanie po włosach. Znajdujące się na włosach środki chemiczne (farby, produkty pielęgnacyjne, pianki, lakiery, wosk itp.) na skutek ciepła mogą się odłożyć na wałku lokówki. Każdorazowo po użyciu urządzenia zaleca się odłączenie go od prądu. Po ostygnięciu urządzenia należy usunąć z wałka zanieczyszczenia, używając do tego celu wilgotnej szmatki. Unikać stosowania na wałku lokówki szczególnie agresywnych środków. Przed użyciem upewnić się, że urządzenie jest zupełnie suche.

Zob. strona internetowa **www.gamaprofessional.com**

نشكركم على شرائكم منتج جاما. نحن متأكدون من أن سيادتكم سوف تُقدرون العناية التي تم بها تصميمه وتصنيعه. قسم البحث في جاما يستمر دائماً في الجمع بين التجديد والتكنولوجيا من أجل الوصول إلى منتجات ذات جودة عالية جداً، تم إبداعها بالتقنيات الأكثر حداثة وبأفضل الخامات. يضمن هذا توفير مستويات أداء مثالية، ومصممة خصيصاً للمستخدمين الأكثر احتياجاً الذين يرغبون في الحصول على نتائج استثنائية سواءً في الصالون المهني أو في بيئتهم الخاص. قبل الاستخدام، اقرأ بعناية التعليمات واحفظها.

تحذيرات:

اقرأ بدقة وحرص قبل استعمال الجهاز.

احفظ هذه التعليمات.

- 1- لا تستخدم الجهاز بالأيدي مبتلة أو في أماكن رطبة أو على أسطح مبتلة. لا تغطس الجهاز في الماء أو السوائل الأخرى 2- لا تستخدم هذا الجهاز بالقرب من أحواض الاستحمام بالحمام أو بالقرب من أوعية أخرى تحتوي على الماء. 3- افصل الجهاز من القابس عندما يكون مُطفأً لأن اقترابه من الماء قد يُمثل تهديداً، قم بتوجيه اهتمام خاص عندما يتم استخدامه في الحمام. 4- تجنب استخدام هذا الجهاز الكهربائي في حالة أنه قد تلامس مع مواد سائلة، إن ظهر كابل التغذية تالف أو ظهرت كسور على الجزء الخارجي من الجسم أو في أي من ملحقاته. في حالة عدم عمل الجهاز بشكلٍ صحيح، افصله فوراً عن التيار الكهربائي وتوجه به إلى مركز العم الفني لطلب الفحص.
- 5- بهدف تجنب المخاطر، إن ظهر كابل التغذية تالف، اطلب فوراً استبداله من الشركة المنتجة أو لدى مركز الإصلاحات المعتمد أو توجه إلى العمالة المؤهلة. 6- تجنّب مُلامسة الجهاز للجلد أثناء تشغيله: فدرجات الحرارة العالية يمكن أن تسبب الحروق. 7- احفظ الجهاز وكابل التغذية بعيداً عن مصادر الحرارة وعن الأسطح الحساسة للحرارة (البلاستيك، أنسجة الفينيل، الخ). 8- لا تمسك الجهاز أو تتناوله من الكابل. تجنب لف الكابل حول الجهاز وثنيه وإخضاعه للتواءات يمكن أن تضرر بالتشغيل الصحيح له وبالتالي إتلاف الجهاز. إن عدم الالتزام بالتحذيرات والإرشادات الواردة أعلاه قد يسبب ماسات كهربائية وبالتالي أضراراً لا يمكن إصلاحها للجهاز، علاوةً على تعريض سلامة المستخدم للخطر. 9- عند إصابة كابل توصيل التيار الكهربائي بأيّة أضرار يجب استبداله فقط وحصرياً على يد فنيين متخصصين. لا تستخدم أجهزة و/أو ملحقات تشغيلية معدلة أو غير معتمدة من قبل الشركة المصنعة. 10- افصل الجهاز عند عدم استخدامه وانتظر حتى يبرد قبل إعادة وضعه في مكان آمن. من أجل فصل الجهاز انزع الكابل من القابس.

11- عند الرغبة في تنظيف الجهاز، افصله عن مأخذ التيار الكهربائي واتركه حتى يبرد. من أجل التنظيف لا تستخدم منتجات عدوانية تحتوي على فينيل فينول. 12- قم بتخصيص هذا المنتج فقط للغرض الذي صُنِعَ من أجله. -13 كإجراء حماية إضافي، يُوصى بتركيب في الدائرة الكهربائية التي تُغذي الحمام مفتاح تفاضلي (RCD من العبارة الأصلية في اللغة الإنجليزية) مع حد قطع لا يتجاوز 30 مللي أمبير. استشر الكهربائي الخاص بك.

لا يمكن استخدام هذا الجهاز من قبل الأشخاص الذين يعانون من قصور في قدراتهم البدنية (بما في ذلك الأطفال)، أو الحسية أو العقلية أو الذين لا يعرفوا هذا الجهاز إلا إذا تم تعليمهم طرق استخدام الجهاز بشكل آمن أو كانوا تحت إشراف ومراقبة شخص مسؤول عن سلامتهم. يجب مراقبة الأطفال للتأكد من عدم لعبهم بالجهاز.

لا تستخدم هذا الجهاز بالقرب من أحواض الحمام أو أية أوعية أخرى تحتوي على الماء.



هذا الجهاز، لسلامتكم، تم تصميمه بعزل مزدوج (CE).



يشير هذا الرمز على المنتج أو على العبوة إلى أن المنتج لا يجب أن يُعتبر كنفائيات منزلية عادية، وإنما بمجرد اتخاذ قرار بالتخلص منه يجب أن يُحضر إلى نقطة التجميع المناسبة من أجل إعادة تدوير الأجهزة الكهربائية والإلكترونية. بالقيام بالتخلص من المنتج بطريقة مناسبة فإنكم تساهمون في تفادي عواقب سلبية كبيرة على البيئة وعلى الصحة، والتي قد تنتج عن معالجة غير صحيحة للمنتج. لمزيد من المعلومات بشكل أكثر تفصيلاً عن إعادة تدوير هذا المنتج اتصل بمكتب البلدية أو بالخدمة المحلية للتخلص من النفائيات أو المحل الذي تم شراء المنتج منه. للحصول على مزيد من المعلومات عن الضمان يُرجى زيارة منطقة الدعم في موقع الشركة على شبكة الإنترنت www.gamaprofessional.com.





فترة الضمان محدودة:

مدة فترة الضمان: سنة أو سنتان بحسب نوع المستهلك النهائي، وفقاً لما هو محدد في التوجيه الأوروبي 1999/44/EC. من أجل الوصول إلى خدمة الدعم الفني في الضمان من الضروري التوجه، بالنسخة الأصلية لدليل الشراء، إلى نقطة البيع التي تم الشراء منها. سوف يتم إصلاح المنتج مجاناً، أو استبداله فوراً بمنتج معادل أو ذي قيمة أكبر.

SALON WAVES

إرشادات الاستخدام

- صل الجهاز بمقبس التيار الكهربى.
- استخدم الزر  لتشغىل مموج الشعر.
- سىصل مموج الشعر فى لىظاىل قلىلة إلى الحد الأقصى لدرجة حرارة الالىسأاام 200° مئوىة (392° فىرناهىة). سىكون مموج الشعر قد وصل إلى درجة الحرارة المألوبة عندما أاوقف لمبة LED الأنابىبه عن الومىض.
- اسأاام الزر | لضبأ درجة حرارة الأنابىبه المألوبة.
- اسأاام الزر  لإأفاء مموج الشعر.
- افصل الجهاز عن مقبس الأنابىبه الكهبرى.
- اأرك مموج الشعر أأى بىرد أامامًا قبل إعادة وضعه فى عبوآه.

نصائح الاستخدام		
درجات الحرارة	نوع الشعر	نوع المعالجة
160°C- 320°F	الشعر الرقيق والضعيف	الشعر الكثير المعالجة
180°C - 356°F	الشعر العادي	الشعر المتوسط المعالجة
200°C - 392°F	الشعر الأشعث	الشعر الخفيف المعالجة
220°C - 428°F	الشعر الخشن والمجدد	الشعر الطبيعي

ضبط الأنبوب المركزي للجهاز

يتيح جهاز Salon Waves إمكانية ضبط وضعية الأنبوب المركزي للجهاز في أربعة مقاسات مختلفة من حيث القطر. ولإجراء عملية الضبط هذه فإنه يكفي تحريك مفتاح التشغيل الموجود في الجزء الخلفي من المنتج من وضعية تشغيلية إلى أخرى وفقاً للأحجام المرغوب فيها.

الوضعية رقم 1: قُطر 17 في إعداد الضبط والتكوين هذا، يكون قُطر الأنبوب المركزي 17 ملم، وهو قُطر مثالي لتسريحات الشعر الأكثر رقةً وتفصيلاً.

الوضعية رقم 2: قُطر 20 عند تحريك مفتاح التشغيل إلى الوضعية التشغيلية 2، فإن الأنبوب المركزي للجهاز يصل إلى مستويات 20 ملم مما يوفر تنوعاً أكبر في تعدد أشكال تسريحات الشعر.

الوضعية رقم 3: قُطر 22 تمنحك الوضعية التشغيلية 3 قُطر 22 ملم، وهذا قُطر مثالي لتسريحات الشعر المتوسطة الحجم وللموجات الناعمة.

الوضعية رقم 4: قُطر 25 وفي النهاية فإنه عندما يكون مفتاح التشغيل في الوضعية التشغيلية 4، فإن الأنبوب المركزي للجهاز يصل إلى الحد الأقصى للقُطر وهو 25 ملم وهذا هو القُطر المثالي لتسريحات الشعر الكثيفة الحجم أو تموجات الشعر الواسعة.

ومن خلال خاصية الضبط هذه يمكنك التحكم بشكل كامل في حجم الأنبوب المركزي للجهاز مما يتيح لك تخصيص طريقة تصفيف الشعر حسب رغبتك ووفقاً لتفضيلاتك.

الإطفاء-الذاتي:

إن ظل الجهاز يعمل عرضياً عن غير قصد، فإنه بعد مرور 60 دقيقة من التشغيل ستدخل خاصية الإطفاء-الذاتي، وهي نظام أمان يوقف إمداد التيار الكهربائي عن الجهاز ويطفئه.

غلق المنتج:

انتظر حتى يبرد المنتج. أبقِ المنتج مغلقًا، ثم قم بلف طرف المقبض نحو صورة القفل المغلق. سيظل المنتج بهذه الطريقة مغلقًا بالكامل، وستصبح إعادته إلى عبوته مرة أخرى أكثر سهولة ويُسرًا. لفتح المنتج، قم بلف طرف المقبض نحو صورة القفل المفتوح.

النظافة والصيانة

تسمح الصيانة الصحيحة والفعالة للمنتجات بالمحافظة على مستويات أداء تشغيلي عالية وبإطالة العمر التشغيلي للمنتج نفسه. وعند المحافظة على نظافة أنابيب الجهاز فإنك تحافظ بذلك على قدرة انزلاقه بانسيابية عالية على الشعر. يمكن للعناصر الكيميائية (الصبغة، والمعالجات، ورغوات الشعر، والمثبتات، والشمع وما إلى ذلك) الموجودة على الشعر أن تنتقل، من خلال الحرارة، إلى أنبوب مموج الشعر. لذلك يُنصح، بعد كل استخدام، بفصل الجهاز عن مقبس التيار الكهربائي؛ انتظر حتى يبرد الجهاز ثم، باستخدام قطعة قماش رطبة، قم بإزالة البقايا والمخلفات الموجودة على الأنبوب. تجنب استخدام مواد عدوانية قد تضر بأنبوب مموج الشعر. تأكد من أن الجهاز جاف بالكامل قبل استخدامه.

قم بزيارة الموقع الإلكتروني www.gamaprofessional.com



G.A.M.A S.R.L.

Via Sant'Alberto, 1714 / 40018 San Pietro in Casale (BO) Italy
Tel+39 051 6668811 / Fax+39 051 6668822
www.gamaprofessional.com

Изготовлено под контролем Г.А.М.А. С.Р.Л. Виа Сант
Альберто, 1714-40018, Сан Пиетро ин Казале (БО), Италия

ENTRA NELLA NUOVA COMMUNITY GAMA
ENTER THE NEW GAMA COMMUNITY

Seguici su / Follow us on

