MW600BT

Quick Installation Guide
Schnellinstallationsanleitung
Guide d'installation rapide
Guía de instalación rápida
Guida all'installazione rapida
Verkorte installatiegids

1.

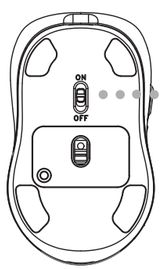

ON/OFF

Turn on mouse
Maus einschalten
Allumer la souris
Encienda el ratón
Accendere il mouse

Enable Bluetooth wireless connectivity on your computer or tablet
Aktivieren Sie die drahtlose Bluetooth-Verbindung auf Ihrem Computer oder Tablet
Attivare la connettività wireless Bluetooth sul computer o sul tablet
Activez la connectivité sans fil Bluetooth sur votre ordinateur ou votre tablette
Active la conectividad inalámbrica Bluetooth en su ordenador o tableta

2.

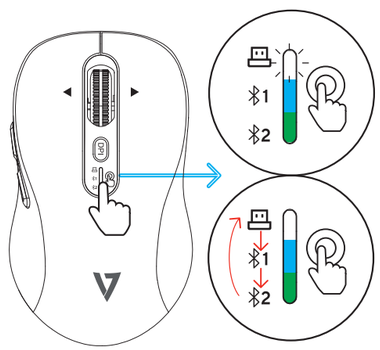

Press and hold the button for the selected Bluetooth channel until indicator blinks rapidly
Halten Sie die Taste für den ausgewählten Bluetooth-Kanal gedrückt, bis die Anzeige schnell blinkt.
Appuyez sur le bouton du canal Bluetooth sélectionné et maintenez-le enfoncé jusqu'à ce que l'indicateur clignote rapidement
Mantenga pulsado el botón del canal Bluetooth seleccionado hasta que el indicador parpadee rápidamente
Tenere premuto il pulsante del canale Bluetooth selezionato finché l'indicatore non lampeggia rapidamente.

Open Bluetooth settings on your device and pair
Öffnen Sie die Bluetooth-Einstellungen auf Ihrem Gerät und koppeln Sie
Aprire le impostazioni Bluetooth sul dispositivo e associare
Abre la configuración Bluetooth de tu dispositivo y emparéjalo
Ouvrez les paramètres Bluetooth sur votre appareil et procédez à l'appairage

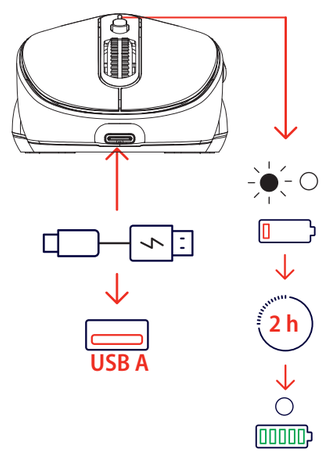

Overview | Vue d'ensemble | Visión general | Panoramica | Übersicht

1. **Left Button**
2. **Right Button**
3. **Fast Scroll Wheel**
4. **DPI Button**
5. **Forward Button**
6. **Back Button**
7. **Device Switch Button**
8. **Device Indicators**
   - A. **2.4G - White**
   - B. **Bluetooth 1 - Blue**
   - C. **Bluetooth 2 - Green**

1. Bouton gauche
2. Bouton droit
3. Molette de défilement rapide
4. Bouton DPI
5. Bouton avant
6. Bouton arrière
7. Bouton de commutation de périphérique
8. Indicateurs de périphérique
   - A. 2.4G - Blanc
   - B. Bluetooth 1 - Bleu
   - C. Bluetooth 2 - Vert

1. Pulsante sinistro
2. Pulsante destro
3. Rotella di scorrimento veloce
4. Pulsante DPI
5. Pulsante Avanti
6. Pulsante Indietro
7. Pulsante di commutazione del dispositivo
8. Indicatori del dispositivo
   - A. 2.4G - Bianco
   - B. Bluetooth 1 - Blu
   - C. Bluetooth 2 - Verde

1. Linke Taste
2. Rechte Taste
3. Schnelles Scrollrad
4. DPI-Taste
5. Vorwärts-Taste
6. Zurück-Taste
7. Geräteschalttaste
8. Geräteindikatoren
   - A. 2.4G - Weiß
   - B. Bluetooth 1 - Blau
   - C. Bluetooth 2 - Grün

1. Botón izquierdo
2. Botón derecho
3. Rueda de desplazamiento rápido
4. Botón DPI
5. Botón Adelante
6. Botón Atrás
7. Botón de cambio de dispositivo
8. Indicadores del dispositivo
   - A. 2.4G - Blanco
   - B. Bluetooth 1 - Azul
   - C. Bluetooth 2 - Verde

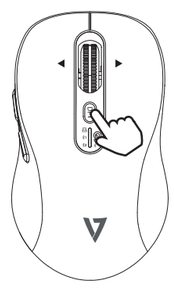
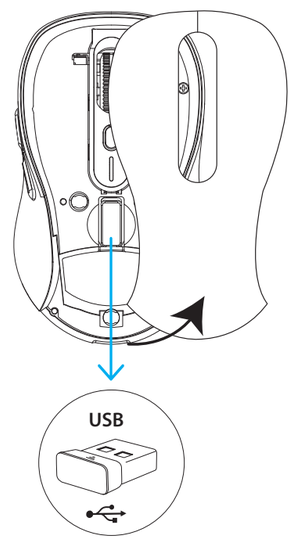
1000 DPI
1600 DPI
2400 DPI
3200 DPI