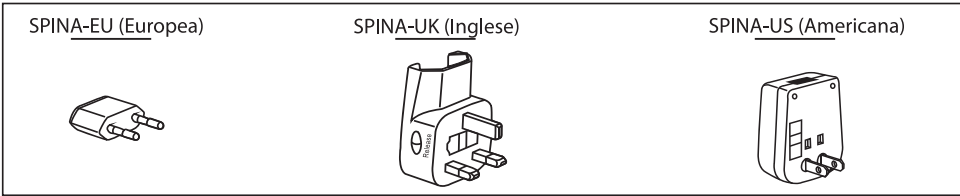
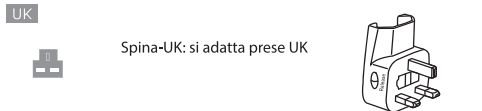


Istruzioni per l'adattatore universale da viaggio



NOTA: la conversione non è necessaria quando la spina di alimentazione è la stessa della presa a muro. (Assicurarsi che la presa sia in grado di gestire entrambi gli standard 100-125 e 220-250 volt)

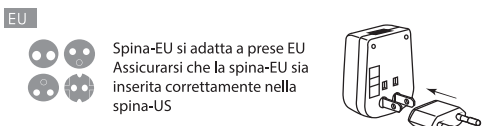
Adattatore universale da viaggio - Tipologia prese e guida all'uso:



Spina-UK: si adatta prese UK



Spina-US si adatta a prese US e AU. Posizionare i pin come mostrato nella figura



Spina-EU si adatta a prese EU. Assicurarsi che la spina-EU sia inserita correttamente nella spina-US



Per togliere la spina-UK premere per estrarre i pulsanti su i due lati

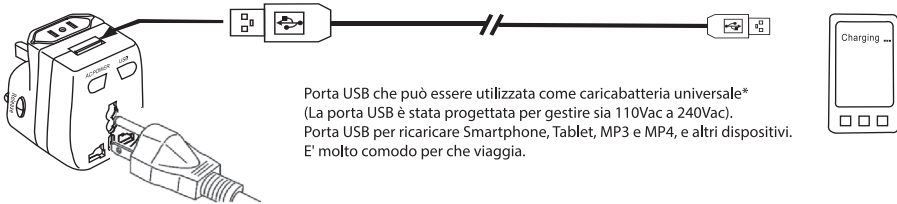


Per togliere la spina-EU estrarla semplicemente dall'alto come mostrato nella figura



Riassemblare l'adattatore come mostrato nella figura per una maggiore comodità di trasporto

Adattatore universale da viaggio - Porta USB di alimentazione:



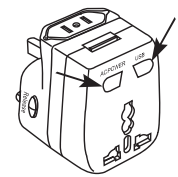
Porta USB che può essere utilizzata come caricabatteria universale* (La porta USB è stata progettata per gestire sia 110Vac a 240Vac). Porta USB per ricaricare Smartphone, Tablet, MP3 e MP4, e altri dispositivi. E' molto comodo per chi viaggia.

- Fase 1: Collegare il cavo di ricarica alla porta di alimentazione dell'adattatore come mostrato nella figura*.
- Fase 2: Collegare il cavo di ricarica del dispositivo nella porta USB e poi nello smartphone come mostrato nella figura*.
- Fase 3: Collegare l'adattatore universale alla presa a muro.
- Fase 4: USB LED che indicano lo stato della ricarica in corso.
- Fase 5: Verificare che il vostro dispositivo sia in modalità di carica.

* Cavo di ricarica USB non è incluso, utilizzare un normale cavo USB per la ricarica.

Adattatore universale da viaggio - LED di stato per l'AC POWER e POWER USB

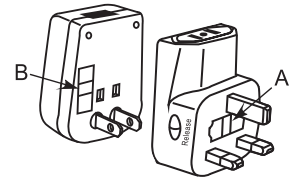
- LED di stato per l'AC POWER e POWER USB
- Quando AC POWER LED è acceso vuol dire che è attiva l'alimentazione tramite AC.
- Quando USB LED è acceso vuol dire che è attiva l'alimentazione tramite USB.



Come sostituire il fusibile nell'adattatore universale da viaggio

Per sostituire il fusibile nell'adattatore universale da viaggio seguire le istruzioni qui sotto:

- Passo 1: Togliere il fusibile di protezione nella posizione A come mostrato nella figura.
- Fase 2: Togliere il fusibile di protezione nella posizione B come mostrato nella figura
- Fase 3: Sostituire i fusibili di protezione



| Country | outlet style | Country | Outlet Style | Country | Outlet Style |
|--------------------------------|--------------|-----------------------------|--------------|-----------------------|--------------|
| EUROPE | | | | | |
| ALBANIA | EU | MARTINIQUE | EU | RWANANDA | EU |
| ARMENIA | EU | MEXICO | US,EU | SAUDI ARABIA | US,UK,EU |
| AUSTRIA | UK,EU | NICARAGUA | US | SENEGAL | UK,EU |
| AZORES | EU | PERU | US,EU | SIERRA LEONE | UK,EU |
| BELGIUM | US,EU | SURINAME | EU | SOMALIA | EU |
| BOSNIA | EU,EU | URUGUAY | AU | SOUTH AFRICA | UK |
| BULGARIA | EU | VENEZUELA | US | SUDAN | UK,EU |
| CROATIA | EU | CARIBBEAN | | TUNISIA | UK,EU |
| CZECH REPUBLIC | EU | ANTIGUA | US,UK | TURKEY | EU |
| DENMARK | EU | ARUBA | US | UNITED ARAB EMIRATES | UK,EU |
| FINLAND | EU,EU | BAHAMAS | US,UK,EU | YEMEN | UK,EU |
| FRANCE | AU,US,EU | BERMUDA | US,UK,EU | ZAMBIA | EU |
| GERMANY (WESTER) | UK,EU | BRITISH VIRGIN ISLANDS | UK | ZAMBIA | UK,EU |
| GIBRALTAR | UK,EU | DOMINICAN REPUBLIC | US,UK,EU | ZIMBABWE | UK,EU |
| GREECE | EU | HAITI | US,UK,EU | ASIA / PACIFIC | |
| GREENLAND | EU | JAMAICA | US,UK,EU | AFGHANISTAN | EU |
| HUNGARY | EU | LEEWARD ISLANDS | EU,UK,EU | AMERICAN SAMOA | AU |
| ICELAND | EU | PUERTO RICO | US | AUSTRALIA | AU |
| IRELAND | US,UK,EU | VIRGIN ISLANDS | UK | BALI | UK,EU |
| ISLE OF MAN | UK,EU | NORTH AMERICA CANADA | | BURMA | UK,EU |
| ITALY | EU | CANADA | US,EU | CHINA | AU,US,UK,EU |
| LIECHTENSTEIN | EU | UNITED STATES | US | COOK ISLAND | AU |
| MADEIRA | EU | AFRICA/MIDDLE EAST | | FUJI | AU,US,UK,EU |
| MALTA | UK | ABU DHABI | UK,EU | GUAM | US |
| MONACO | EU | ALGERIA | US,ER | FRENCH POLYNESIA | AU,US,UK,EU |
| NETHERLANDS | EU | ANGOLA | EU | INDIA | UK,EU |
| NORTHERN IRELAND | UK | BANGLADESH | EU | INDONESIA | US,UK,EU |
| NORWAY | EU | BENIN | EU | JAPAN | US |
| PORTUGAL | EU | BOTSWANA | UK | MALAYSIA | UK,EU |
| REPUBLIC OF IRELAND | UK | BRUNEI | UK,EU | MALDIVES | UK,EU |
| ROMANIA | US,EU | BULGARIA | EU | MAANMAR | UK,EU |
| RUSSIA | EU | CAMEROON | EU | NEPAL | AU,UK,EU |
| SCOTLAND | UK,EU | CHAD REPUBLIC | EU | NEW CALEDONIA | AU,EU |
| SPAIN | US,EU | CONGO | EU | NEW ZEALAND | AU |
| SWEDEN | EU | EGYPT | UK,EU | NORFOLK ISLANDS | AU |
| SWITZERLAND | EU | ETHIOPIA | EU | NORTH KOREA | US,EU |
| UNITED KINGDOM | UK,EU | ERITREA | UK | PALAU | AU,US,EU |
| WALES | UK,EU | GAMBIA | UK | PAPUA NEW GUINEA | AU,US,EU |
| YUGOSLAVIA | EU | IRAN | UK,EU | PHILIPPINE | UK,EU |
| CENTRAL / SOUTH AMERICA | | | | | |
| ARGENTINA | AU,EU | IRAQ | UK | SINGAPORE | UK,EU |
| BELIZE | US,UK | ISRAEL | AU,ER | SOUTH KOREA | US,EU |
| BRAZIL | US,EU | JORDAN | UK,EU | SRI LANKA | UK,EU |
| COLOMBIA | US,EU | KENYA | UK,EU | TAHITI | US,EU |
| COSTA RICA | US | KUWAIT | UK,EU | TAIWAN | AU,US,EU |
| EL SALVADOR | US | MAI | EU | THAILAND | US,UK,EU |
| FALKLAND ISLANDS | UK | MOROCCO | US,EU | TIBET | AU,EU |
| GUADALOUPE | EU | MUZAMBIQUE | EU | TONGA | AU |
| GUATEMALA | US | NIGERIA | UK | VIETNAM | US,EU |
| HONDURAS | US | OMAN | UK,EU | WESTERN SAMOA | AU,US,EU |
| | | PAKISTAN | UK,EU | | |
| | | QATAR | UK,EU | | |

- Prohibition** Do not expose to liquid or moisture or humidity
- Prohibition** Do not use with high power products such as refrigerator, electric heater etc...
- Resolution Prohibition** Do not attempt to disassemble.
- Prohibition** Do not use with electric devices demand power over 125V/6A or 250V/3A
- Prohibition** Do not handle with wet hands.
- Compulsion** Unplug immediately should there be any abnormalities such as smoke, smell.
- Prohibition** Do not use where condition is instable, such as top of a moving object, shaky table etc...
- Prohibition** Do not put metal fragment (eg. Such as wire) inside.
- Compulsion** Only use as instructed by the instructions manual
- Prohibition** Keep away from reach of children.
- Prohibition** Do not leave Adapter / Plug in the power socket after use.
- Prohibition** For indoor use only.