



**LAMPADA LED DA TAVOLO CON
BRACCIO FLESSIBILE**

**OROLOGIO CON SVEGLIA E
TERMOMETRO**

**DOPPIA PRESA USB PER RICARICA
TABLET/SMARTPHONE E QUALSIASI
DISPOSITIVO CON INGRESSO USB**

Mod. LL 406



MANUALE D'ISTRUZIONI

Si prega di leggere attentamente le istruzioni prima di utilizzare l'apparecchio per la prima volta e conservarle per un eventuale riferimento futuro.

FUNZIONI PRINCIPALI

- * Luce LED alta prestazione con temperatura colore selezionabile (luce fredda / luce calda / luce naturale)
- * Comandi Touch ad alta sensibilità
- * 5 livelli di regolazione della luminosità
- * Basso consumo, risparmio dell'80% rispetto alle lampade incandescenti

* Braccio flessibile regolabile

* Led: 64pz.

Doppia uscita USB 5V 2.1/1.0A per ricarica Smartphone/Tablet e qualsiasi dispositivo con ingresso USB

* Non contiene Tungsteno, Mercurio e altri metalli tossici. Prodotto rispettoso dell'ambiente.

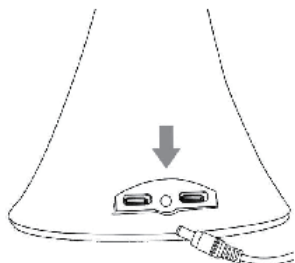
* Nessuna presenza di parti fragili di vetro, facile e sicuro.

* Più di 35000 ore di durata.

* Display digitale con calendario e orologio con allarme.

 <p>Saving 1/3</p>	 <p>"0" UV light</p>	 <p>Eye protection soft light</p>	 <p>Nature</p>	 <p>Adjustable</p>	 <p>Eco- friendly</p>
Risparmio 1/3	Luce UV "0"	Amica della vista	Naturale	Eco-friendly	Regolabile
Rispetto alle lampade tradizionali	Nessun danno alla pelle	Luce soft e uniforme	Luce naturale	Senza mercurio e piombo	Temperatura colore regolabile

MANUALE DELL'UTENTE

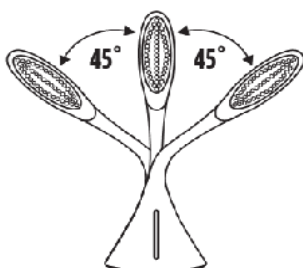


- Collegare l'adattatore nella parte posteriore della lampada.

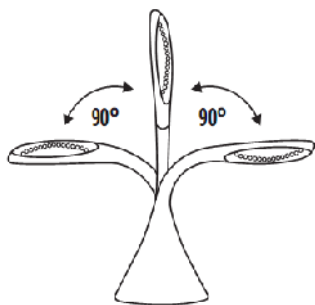
ATTENZIONE!

- L'adattatore fornito con la lampada DEVE utilizzato solo per alimentare la lampada e non deve essere utilizzato per altre apparecchiature elettroniche.

Funzioni braccio lampada

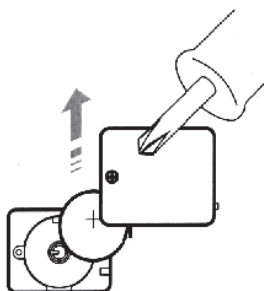


- Quando si regola il braccio della lampada, tenere ferma la base.
- Il braccio è regolabile di 45° (una regolazione eccessiva potrebbe danneggiare il braccio stesso)



- La parte superiore della lampada può essere regolata in modo da soddisfare le Vostre esigenze.
- Regolazione: 90° per lato (non regolare in maniera eccessiva poiché si potrebbe danneggiare il prodotto).

SOSTITUZIONE BATTERIA OROLOGIO



- Usare un cacciavite a stella per aprire il vano batteria.
- Inserire 1 batteria a cella CR2032 (batteria inclusa)

ISTRUZIONI OPERATIVE

- Comandi tasti touch



ON/OFF Power = Tasto Accensione/Spegnimento

Down = giù

Up= Su

Mode = Modalità

- Accensione/spegnimento: Toccare ON/OFF
- Regolazione luminosità: toccare "Up" o "Down"
- Modalità luce: Luce fredda-calda-naturale: toccare MODE

IMPOSTAZIONE OROLOGIO



Premere il tasto "S" , "Time" inizierà a lampeggiare sul display, premere ^ e v per regolare l'ora, premere nuovamente "S" per impostare i minuti, l'anno, mese e giorno.

In modalità orologio premere:

- "M" per visualizzare l'ora di allarme impostata, premere di nuovo il tasto "M" per tornare a visualizzare l'orologio.
- ^ (Tasto Su) – per cambiare il formato ora 12H/24H
- v (Tasto Giù) – per scegliere tra la modalità °C Celsius o °F Fahrenheit

Funzione sveglia:

1. In modalità orologio, premere il tasto M per attivare la modalità allarme.
2. Premere il tasto "S", "Alarm" inizierà a lampeggiare sul display, premere ^ e v per regolare l'ora, premere nuovamente "S" per impostare i minuti, la funzione Snooze e la melodia d'allarme (8 melodie).
3. In modalità allarme, premere i tasti ^ e v per attivare o disattivare la funzione allarme/snooze, la sequenza è la seguente: attiva allarme – attiva snooze – disattiva allarme e snooze.

Una volta giunta l'ora di allarme, l'allarme stesso suonerà per 1 minuto, se la funzione Snooze è attiva l'allarme sonerà 3 volte in sequenza.

SPECIFICHE TECNICHE

Materiale: ABS-Metallo

Alimentazione: Adattatore AC 220V / DC12V – 3A (adattatore incluso)

Corrente max: 12V 3A

Temperatura colore: luce calda: 3000±200K – luce fredda: 5500±200K – luce naturale: 4200±200K

Durata: 35000 ore

Consumo stimato: 10W max.

Luminosità massima (80cm): > 250Lux

Flusso luminoso: 800-1000Lm

Batteria orologio: CR2032 a cella (batteria inclusa)

Dimensioni : 160(L) x 680(H) x 170(P) mm

Peso: 1,40 Kg.

INFORMAZIONE AGLI UTENTI DI APPARECCHIATURE DOMESTICHE



Ai sensi dell'art. 13 del Decreto Legislativo 25 luglio 2005, n. 151 "Attuazione delle Direttive 2011/65/EU, 2002/96/CE e 2003/108/CE, relative alla riduzione dell'uso di sostanze pericolose nelle apparecchiature elettriche ed elettroniche, nonché allo smaltimento dei rifiuti".

Il simbolo del cassonetto barrato riportato sull'apparecchiatura o sulla sua confezione indica che il prodotto alla fine della propria vita utile deve essere raccolto separatamente dagli altri rifiuti. L'utente dovrà, pertanto, conferire l'apparecchiatura giunta a fine vita agli idonei centri di raccolta differenziata dei rifiuti elettronici ed elettrotecnici, oppure riconsegnarla al rivenditore al momento dell'acquisto di una nuova apparecchiatura di tipo equivalente, in ragione di uno a uno.

L'adeguata raccolta differenziata per l'avvio successivo dell'apparecchiatura dismessa al riciclaggio, al trattamento e allo smaltimento ambientalmente compatibile contribuisce ad evitare possibili effetti negativi sull'ambiente e sulla salute e favorisce il reimpiego e/o riciclo dei materiali di cui è composta l'apparecchiatura.

Lo smaltimento abusivo del prodotto da parte dell'utente comporta l'applicazione delle sanzioni di cui alla corrente normativa di legge.

CONDIZIONI GENERALI DI GARANZIA PER I PRODOTTI DELLA

New MAJESTIC S.p.A.

Gentile Cliente, La ringraziamo per il Suo acquisto e Le ricordiamo che il prodotto risponde alle normative vigenti in fatto di costruzione e di sicurezza.

Nel caso si dovessero riscontrare anomalie o difetti del prodotto, la New Majestic S.p.A. offre una Garanzia convenzionale soggetta alle condizioni qui riportate (precisando che la Garanzia convenzionale lascia impregiudicati i diritti del consumatore di cui al D.Lgs. n.206 del 06/09/2005). Per Garanzia si intende esclusivamente la riparazione o la sostituzione gratuita dei singoli componenti o dell'intero bene riconosciuti difettosi nella fabbricazione.

Il periodo di Garanzia non verrà rinnovato o prolungato a seguito di successiva rivendita, riparazione o sostituzione del prodotto stesso.

Le parti riparate, sostituite o il cambio totale del prodotto saranno garantiti per un periodo di **60 giorni** a partire dalla data della riparazione o della sostituzione e naturalmente per la restante durata della Garanzia stessa.

La Garanzia ha validità a partire dalla data comprovata da un documento fiscale valido (scontrino fiscale oppure fattura d'acquisto) per un periodo di **24 mesi** in caso di acquisto con scontrino fiscale e **12 mesi** in caso di acquisto con fattura fiscale (partita iva).

Ci sono dei beni che per le loro normali caratteristiche sono deperibili nel tempo oppure soggetti a consumo e usura derivanti dall'utilizzo, pertanto, per gli accessori inclusi nella confezione di vendita la Garanzia ha validità di **12 mesi**.

Un accumulatore ricaricabile si ritiene difettoso e sostituibile in Garanzia **12 mesi** solo quando risulta interrotto, ossia non eroga più energia e la tensione ai suoi capi è di Zero Volt. Nel caso in cui la capacità di erogare energia risultasse ridotta rispetto al prodotto nuovo (trattasi di consumo/usura) il periodo di Garanzia sarà di **6 mesi**.

Non sono coperti da Garanzia:

- Il deterioramento dovuto ad usura delle parti estetiche e di tutte le componenti che dovessero risultare difettose a causa di negligenza o trascuratezza nell'uso, di errata manutenzione ovvero di circostanze che non possano ricondursi a difetti di fabbricazione dell'apparecchio.
- I manuali d'uso, i software di terzi, le configurazioni, le applicazioni o i dati scaricati dal cliente.
- I difetti causati da un uso improprio del prodotto (cadute, pressioni, deformazioni o uso di oggetti appuntiti).
- Apertura, modifica o riparazione del prodotto da parte di soggetti diversi dal Centro Assistenza Autorizzato.
- I numeri di serie, la data di produzione, il codice a barre o il codice IMEI * che risultano essere cancellati, alterati o illeggibili.

Per interventi in Garanzia si prega di rivolgersi presso uno dei Centri Assistenza Autorizzati

della New Majestic S.p.A., la cui lista completa è consultabile sul sito www.newmajestic.com, oppure presso il punto vendita dove è stato acquistato il prodotto, consegnando il tagliando di Garanzia debitamente compilato ed allegando lo scontrino fiscale relativo l'acquisto.

ATTENZIONE:

È opportuno conservare integri sia l'imballo che tutti gli accessori in esso contenuti, poiché in caso di invio al laboratorio tecnico è meglio utilizzare la confezione originale con tutti i suoi accessori.

New Majestic S.p.A.

* IL CODICE IMEI E' PER SMARTPHONE, TELEFONI & TABLET 3G