



Read this user manual and in particular the safety notes, before using the product.

Keep the user manual for future reference and include it when passing the product on to third parties. Esprinet S.p.A. will not in any way be held responsible for injury or damage caused to persons or property arising from misuse of the product.

Safety notes

Avoid listening at extreme volumes, particularly for prolonged periods of time when using the product. If you use the product at an excessively high volume, you could permanently damage your hearing.

Listen at a moderate volume.

Be aware of how these signals differ in terms of their sound so that you are able to recognize the signals in corresponding situations.

Observe the legal regulations and provisions in the country where you use the product.

To prevent malfunction or damage to the product, avoid accidental falls, do not crush, puncture or exercise a high level of pressure on the product.

Do not store or expose your product to any source of heat, direct sunlight, radiators, stoves or other heat sources such as the dashboard of your car in the summer.

Do not try to modify, repair or disassemble

the product.

Do not use a damaged product.

Do not under any circumstances use aggressive cleaning agents, alcohol or other chemical solutions for cleaning as they can damage the housing or even impair the functionality of the product.

There are no serviceable parts inside the product. Never open/disassemble it. Keep the product out of reach of children. Never allow children or persons with disabilities to use electrical products without supervision.

Make sure children do not remove any small parts from the product: they may swallow them when playing and suffocate.

Use

Charging

For the first use, charge the speaker until the device is full of charge. To charge the speaker, use the included charging cable.

Once you plug the cable into the USB-C socket, a red light will turn on next to the port. We suggest to charge Party 12 hours for the first charge.

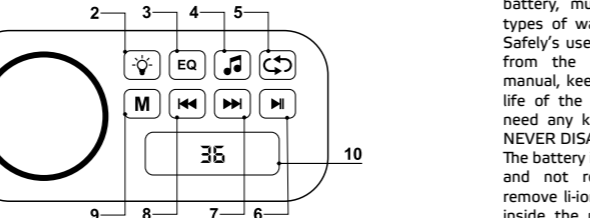
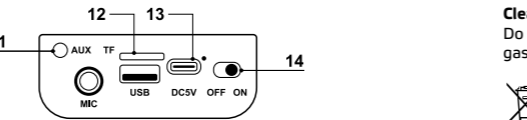
Wireless connection

Place the speaker and your device within 1 meter. Turn-on the wireless function of your device you want to connect. Search and select "KIDSPARTYRGB" on wireless menu to start connection. If the device require a password, type "0000".

When you connect your device to the speaker, them will be automatically reconnected if them will be close and if the wireless function will be turned on.

Multifunction panel description

1. Volume ring
2. Lights mode (7 different lights pattern)
3. Equalizer (2 audio mode)
4. Low voice mode
5. Repeat song/Playlist
6. Play pause
7. Next track
8. Previous track (double tap) or Restart song (single tap)
9. Mode (switch between normal play and reduced voice play to sing along with your friends)
10. LCD Screen
11. AUX port
12. TF card slot
13. Charging port
14. ON/OFF button



Cleaning

Do not use any solvents, corrosive or gaseous cleaning agents.



CUSTOMER'S INFORMATION FOR RIGHT WASTE OF THIS PRODUCT (Directive 2013/56/EU)

This marking on the product or its packaging means that the product at the end of its life, including the unremovable battery, must be separated from other types of waste to recycle it responsibly. Safely's use of this product is guaranteed from the respect of this instructions manual, keep it and carefully use it for all life of the product. The product doesn't need any kind of technical maintenance, NEVER DISASSEMBLE IT.

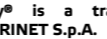
The battery inside the product is integrated and not replaceable. Don not try to remove li-ion/ polymer battery included in inside the product because can produce

overheat's danger, burning and injury. The battery must be removed only by qualified professional technicians, that are able to remove it without any kind of danger and to recycle it in the respect of the law. Users should give free end of life product into the local separate collection centers or to the retailer, in reason of one to one, or free if the product size is bigger than 25 cm. Adequated waste disposal permit to award the product to recycling, treatment with ecofriendly compatible disposal conduce to prevent possible harm to the environment or human health and promote the reuse and/or product materials recycling. Unauthorized waste disposal of electronic product, cell and battery from household user involve currency legislation sanctions.

Technical specifications
 Input: DC 5V/1A
 Standby time: up to 10 hours
 Music time: Up to 3 hours with lights on
 Charging time: 3.5 hours
 Battery: 3,7V/3000mAh, 11.1Wh
 Wireless distance: 10 m
 Frequency response: 80Hz ~ 18 KHz
 Output power: 20W (10W+10W)
 Speaker diameter: 7cm + 7cm
 Frequency: 2,402-2,480 GHz
 Maximum radiated power: <20mW

RoHS

This product complies with RoHS 2011/65/EU-2015/863/EU. The product carries the CE mark and complies with safety standards established by the European Union. Hereby, Esprinet SpA declares that theproduct is in compliance with Directive 2014/53/EU. The full text of the EU declaration of conformity is available at the following internet address: www.celly.com/exchange/CELLY-SPA/Dichiarazioni_di_conformita/KIDSPARTYRGB/DOC_KIDSPARTYRGB.pdf




ESPRINET S.p.A.

Celly® is a trademark owned by ESPRINET S.p.A.
All brands are registered trademarks and trademarks of their respective owners.
ESPRINET S.p.A., via Energy Park 20, 20871 Vimercate (MB) - Italy
 Made in China.

CELly

IT

Manuale d'istruzioni
CASSE CON MICROFONO
Modello: KIDSPARTYRGB
Rev00 - 27.06.2023



Leggere questo manuale dell'utente, in particolare le note sulla sicurezza, prima di utilizzare il prodotto.

Conservare il manuale dell'utente per riferimenti futuri e includerlo quando si passa il prodotto a terzi.

Esprinet S.p.A. non si assume alcuna responsabilità per lesioni o danni causati a persone o proprietà derivanti dall'uso improprio del prodotto.

Note sulla sicurezza

Evitare di ascoltare a volumi estremi, soprattutto per periodi prolungati quando si utilizza il prodotto. L'uso del prodotto a un volume eccessivamente alto può

danneggiare permanentemente l'udito.

Ascoltare a un volume moderato.

Riconoscere le differenze di suono tra questi segnali per poterli riconoscere nelle situazioni corrispondenti.

Osservare le normative e le disposizioni legali nel paese in cui si utilizza il prodotto.

Per evitare malfunzionamenti o danni al prodotto, evitare cadute accidentali, non schiacciare, perforare o applicare una forte pressione sul prodotto.

Non conservare o esporre il prodotto a fonti di calore, luce solare diretta, radiatori, fornelli o altre fonti di calore, come il cruscotto dell'auto in estate.

Non cercare di modificare, riparare o smontare il prodotto.

Non utilizzare un prodotto danneggiato.

Non utilizzare in nessun caso agenti di pulizia aggressivi, alcol o altre soluzioni chimiche per la pulizia, in quanto possono danneggiare la custodia o compromettere addirittura la funzionalità del prodotto.

Non ci sono parti riparabili all'interno del prodotto. Non aprirlo/smoltarlo mai.

Tenere il prodotto fuori dalla portata dei bambini.

Non permettere mai a bambini o persone con disabilità di utilizzare prodotti elettrici senza supervisione.

Assicurarsi che i bambini non rimuovano parti piccole dal prodotto: potrebbero ingerirle durante il gioco e soffocare.

Utilizzo

Ricarica

Per il primo utilizzo, caricare l'altoparlante fino a quando il dispositivo è completamente carico. Per caricare

l'altoparlante, utilizzare il cavo di ricarica incluso. Una volta collegato il cavo alla presa USB-C, si accenderà una luce rossa accanto alla porta.

Si consiglia di caricare Party per 12 ore per la prima ricarica.

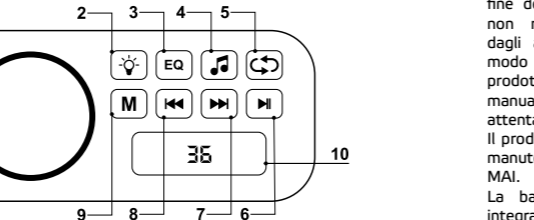
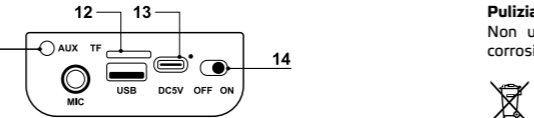
Connessione wireless

Posizionare l'altoparlante e il dispositivo entro 1 metro. Attivare la funzione wireless del dispositivo a cui si desidera connettersi. Cercare e selezionare "KIDSPARTYRGB" nel menu wireless per avviare la connessione. Se il dispositivo richiede una password, digitare "0000".

Quando si collega il dispositivo all'altoparlante, verranno automaticamente riconnessi se saranno vicini e se la funzione wireless sarà attivata.

Descrizione del pannello multifunzione

1. Anello del volume
2. Modalità luci (7 diverse modalità di illuminazione)
3. Equalizzatore (2 modalità audio)
4. Modalità voce bassa
5. Ripeti canzone/elenco riproduzione
6. Riproduci/Pausa
7. Brano successivo
8. Brano precedente (doppio tocco) o Ripeti brano (singolo tocco)
9. Modalità (passare dalla riproduzione normale alla riproduzione a voce ridotta per cantare insieme agli amici)
10. Schermo LCD
11. Porta AUX
12. Slot per scheda TF
13. Porta di ricarica
14. Pulsante ON/OFF



Pulizia

Non utilizzare solventi, agenti di pulizia corrosivi o gassosi.



INFORMAZIONI PER IL CORRETTO SMALTIMENTO DI QUESTO PRODOTTO (Direttiva 2013/56/UE)

Questa marcatura sul prodotto o sulla confezione significa che il prodotto, alla fine della sua vita, compresa la batteria non rimovibile, deve essere separato dagli altri tipi di rifiuti per riciclarlo in modo responsabile. L'uso sicuro di questo prodotto è garantito dal rispetto di questo manuale di istruzioni, conservarlo e usarlo attentamente per tutta la vita del prodotto. Il prodotto non ha bisogno di alcun tipo di manutenzione tecnica, NON SMONTARLO MAI.

La batteria all'interno del prodotto è integrata e non sostituibile. Non cercare

Pulizia


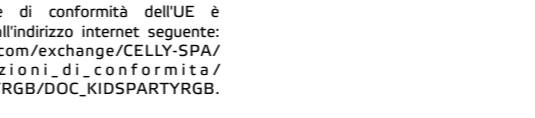
Non utilizzare solventi, agenti di pulizia corrosivi o gassosi.



INFORMAZIONI PER IL CORRETTO SMALTIMENTO DI QUESTO PRODOTTO (Direttiva 2013/56/UE)

Questa marcatura sul prodotto o sulla confezione significa che il prodotto, alla fine della sua vita, compresa la batteria non rimovibile, deve essere separato dagli altri tipi di rifiuti per riciclarlo in modo responsabile. L'uso sicuro di questo prodotto è garantito dal rispetto di questo manuale di istruzioni, conservarlo e usarlo attentamente per tutta la vita del prodotto. Il prodotto non ha bisogno di alcun tipo di manutenzione tecnica, NON SMONTARLO MAI.

La batteria all'interno del prodotto è integrata e non sostituibile. Non cercare



di rimuovere la batteria al litio/polimero inclusa all'interno del prodotto perché può causare pericoli di surriscaldamento, incendi e lesioni. La batteria deve essere rimossa solo da tecnici qualificati, in grado di rimuoverla senza alcun tipo di pericolo e di riciclarla nel rispetto della legge. Gli utenti devono consegnare il prodotto fuori uso presso i centri locali di raccolta differenziata o al rivenditore, uno a uno o gratuitamente se le dimensioni del prodotto superano i 25 cm. L'adeguata autorizzazione allo smaltimento dei rifiuti per cedere il prodotto al riciclo, il trattamento con una corretta conduzione di smaltimento ecocompatibile per prevenire possibili danni all'ambiente o alla salute umana e promuovere il riutilizzo e/o il riciclaggio dei materiali del prodotto. Lo smaltimento non autorizzato di prodotti elettronici, celle e batterie da parte degli utenti domestici comporta sanzioni secondo la legislazione vigente.

di rimuovere la batteria al litio/polimero inclusa all'interno del prodotto perché può causare pericoli di surriscaldamento, incendi e lesioni. La batteria deve essere rimossa solo da tecnici qualificati, in grado di rimuoverla senza alcun tipo di pericolo e di riciclarla nel rispetto della legge. Gli utenti devono consegnare il prodotto fuori uso presso i centri locali di raccolta differenziata o al rivenditore, uno a uno o gratuitamente se le dimensioni del prodotto superano i 25 cm. L'adeguata autorizzazione allo smaltimento dei rifiuti per cedere il prodotto al riciclo, il trattamento con una corretta conduzione di smaltimento ecocompatibile per prevenire possibili danni all'ambiente o alla salute umana e promuovere il riutilizzo e/o il riciclaggio dei materiali del prodotto. Lo smaltimento non autorizzato di prodotti elettronici, celle e batterie da parte degli utenti domestici comporta sanzioni secondo la legislazione vigente.

di rimuovere la batteria al litio/polimero inclusa all'interno del prodotto perché può causare pericoli di surriscaldamento, incendi e lesioni. La batteria deve essere rimossa solo da tecnici qualificati, in grado di rimuoverla senza alcun tipo di pericolo e di riciclarla nel rispetto della legge. Gli utenti devono consegnare il prodotto fuori uso presso i centri locali di raccolta differenziata o al rivenditore, uno a uno o gratuitamente se le dimensioni del prodotto superano i 25 cm. L'adeguata autorizzazione allo smaltimento dei rifiuti per cedere il prodotto al riciclo, il trattamento con una corretta conduzione di smaltimento ecocompatibile per prevenire possibili danni all'ambiente o alla salute umana e promuovere il riutilizzo e/o il riciclaggio dei materiali del prodotto. Lo smaltimento non autorizzato di prodotti elettronici, celle e batterie da parte degli utenti domestici comporta sanzioni secondo la legislazione vigente.

di rimuovere la batteria al litio/polimero inclusa all'interno del prodotto perché può causare pericoli di surriscaldamento, incendi e lesioni. La batteria deve essere rimossa solo da tecnici qualificati, in grado di rimuoverla senza alcun tipo di pericolo e di riciclarla nel rispetto della legge. Gli utenti devono consegnare il prodotto fuori uso presso i centri locali di raccolta differenziata o al rivenditore, uno a uno o gratuitamente se le dimensioni del prodotto superano i 25 cm. L'adeguata autorizzazione allo smaltimento dei rifiuti per cedere il prodotto al riciclo, il trattamento con una corretta conduzione di smaltimento ecocompatibile per prevenire possibili danni all'ambiente o alla salute umana e promuovere il riutilizzo e/o il riciclaggio dei materiali del prodotto. Lo smaltimento non autorizzato di prodotti elettronici, celle e batterie da parte degli utenti domestici comporta sanzioni secondo la legislazione vigente.

di rimuovere la batteria al litio/polimero inclusa all'interno del prodotto perché può causare pericoli di surriscaldamento, incendi e lesioni. La batteria deve essere rimossa solo da tecnici qualificati, in grado di rimuoverla senza alcun tipo di pericolo e di riciclarla nel rispetto della legge. Gli utenti devono consegnare il prodotto fuori uso presso i centri locali di raccolta differenziata o al rivenditore, uno a uno o gratuitamente se le dimensioni del prodotto superano i 25 cm. L'adeguata autorizzazione allo smaltimento dei rifiuti per cedere il prodotto al riciclo, il trattamento con una corretta conduzione di smaltimento ecocompatibile per prevenire possibili danni all'ambiente o alla salute umana e promuovere il riutilizzo e/o il riciclaggio dei materiali del prodotto. Lo smaltimento non autorizzato di prodotti elettronici, celle e batterie da parte degli utenti domestici comporta sanzioni secondo la legislazione vigente.

di rimuovere la batteria al litio/polimero inclusa all'interno del prodotto perché può causare pericoli di surriscaldamento, incendi e lesioni. La batteria deve essere rimossa solo da tecnici qualificati, in grado di rimuoverla senza alcun tipo di pericolo e di riciclarla nel rispetto della legge. Gli utenti devono consegnare il prodotto fuori uso presso i centri locali di raccolta differenziata o al rivenditore, uno a uno o gratuitamente se le dimensioni del prodotto superano i 25 cm. L'adeguata autorizzazione allo smaltimento dei rifiuti per cedere il prodotto al riciclo, il trattamento con una corretta conduzione di smaltimento ecocompatibile per prevenire possibili danni all'ambiente o alla salute umana e promuovere il riutilizzo e/o il riciclaggio dei materiali del prodotto. Lo smaltimento non autorizzato di prodotti elettronici, celle e batterie da parte degli utenti domestici comporta sanzioni secondo la legislazione vigente.

Specifiche tecniche

Ingresso: DC 5V/1A

Tempo di standby: fino a 10 ore

Tempo di riproduzione musicale: fino a 3 ore con luci accese

Tempo di ricarica: 3,5 ore

Batteria: 3,7V/3000mAh, 11,1Wh

Distanza wireless: 10 m

Spazio in frequenza: 80Hz ~ 18 KHz

Potenza di trasmissione: 20W (10W+10W)

Diametro dell'altoparlante: 7 cm + 7 cm

Frequenza: 2,402-2,480 GHz

Potenza irradiata massima: <20mW



Questo prodotto è conforme alla normativa RoHS 2011/65/EU-2015/863/UE. Il prodotto porta il marchio CE e è conforme agli standard di sicurezza stabiliti dall'Unione Europea. Con la presente, Esprinet SpA dichiara che il prodotto è conforme alla Direttiva 2014/53/UE. Il testo completo della

dichiarazione di conformità dell'UE è disponibile all'indirizzo internet seguente: www.celly.com/exchange/CELLY-SPA/Dichiarazioni_di_conformita/KIDSPARTYRGB/DOC_KIDSPARTYRGB.pdf

Celly® è un marchio di proprietà di ESPRINET S.p.A.

Tutti i marchi sono marchi registrati e dei rispettivi proprietari.

ESPRINET S.p.A., via Energy Park 20, 20871 Vimercate (MB) - Italia
Prodotto in Cina.

**ES**

Manual de instrucciones
 ALTAVOZ CON MICRÓFONO
 Modelo: KIDSPARTYRGB
 Rev00 - 27.06.2023



Lea este manual del usuario y, en particular, las notas de seguridad, antes de usar el producto.

Guarde el manual del usuario para futuras consultas e inclúyalo al entregar el producto a terceros.

Esprinet S.p.A. no se responsabiliza de ninguna manera por lesiones o daños causados a personas o propiedades derivados del uso indebido del producto.

Notas de seguridad

Evite escuchar a volúmenes extremos, especialmente durante períodos prolongados de tiempo cuando use el producto. Si utiliza el producto a un

volumen excesivamente alto, puede dañar permanentemente su audición. Escuche a un volumen moderado.

Tenga en cuenta cómo difieren estas señales en términos de sonido para poder reconocer las señales en situaciones correspondientes.

Cumpla con las regulaciones legales y disposiciones del país donde utilice el producto.

Para evitar fallas o daños en el producto, evite caídas accidentales, no lo aplaste, perfore o ejerza una alta presión sobre el producto.

No guarde ni exponga el producto a ninguna fuente de calor, luz solar directa, radiadores, estufas u otras fuentes de

calor, como el tablero de su automóvil en verano.

No intente modificar, reparar o desmontar el producto.

No use un producto dañado.

Bajo ninguna circunstancia utilice agentes de limpieza agresivos, alcohol u otras soluciones químicas para limpiar, ya que pueden dañar la carcasa o incluso afectar la funcionalidad del producto.

No hay piezas reparables dentro del producto. Nunca lo abra/desmonte.

Mantenga el producto fuera del alcance de los niños.

Nunca permita que los niños o personas con discapacidades utilicen productos eléctricos sin supervisión.

Asegúrese de que los niños no quiten ninguna pieza pequeña del producto: podrían tragárselas mientras juegan y asfixiarse.

Uso

Carga

Para el primer uso, cargue el altavoz hasta que el dispositivo esté completamente cargado. Para cargar el altavoz, utilice el cable de carga incluido. Una vez que conecte el cable al puerto USB-C, se encenderá una luz roja junto al puerto. Sugerimos cargar el dispositivo durante 12 horas en la primera carga.

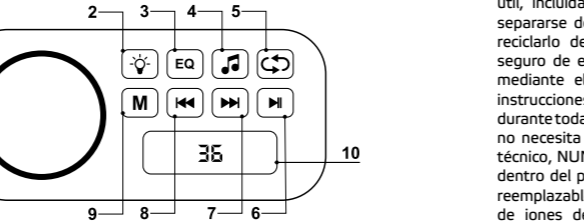
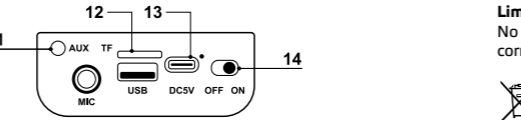
Conexión inalámbrica

Coloque el altavoz y su dispositivo a una distancia máxima de 1 metro. Active la función inalámbrica del dispositivo que desea conectar. Busque y seleccione "KIDSPARTYRGB" en el menú inalámbrico para iniciar la conexión. Si el dispositivo requiere una contraseña, escriba "0000".

Cuando conecte su dispositivo al altavoz, se volverán a conectar automáticamente si están cerca y si la función inalámbrica está activada.

Descripción del panel multifunción

1. Anillo de volumen
2. Modo de luces (7 patrones de luces diferentes)
3. Ecualizador (2 modos de audio)
4. Modo de voz baja
5. Repetir canción/lista de reproducción
6. Reproducir/pausar
7. Siguiente pista
8. Pista anterior (doble toque) o reiniciar canción (toque simple)
9. Modo (cambiar entre reproducción normal y reproducción de voz reducida para cantar con amigos)
10. Pantalla LCD
11. Puerto AUX
12. Ranura para tarjeta TF
13. Puerto de carga
14. Botón de encendido/apagado



Limpieza

No use solventes, agentes de limpieza corrosivos o gaseosos.



INFORMACIÓN DEL CLIENTE PARA EL CORRECTO DESECHO DE ESTE PRODUCTO (Directiva 2013/56/EU)

Esta marca en el producto o su embalaje significa que el producto, al final de su vida útil, incluida la batería no extraíble, debe separarse de otros tipos de residuos para reciclarlo de manera responsable. El uso seguro de este producto está garantizado mediante el respeto de este manual de instrucciones, guárdelo y úselo con cuidado durante toda la vida del producto. El producto no necesita ningún tipo de mantenimiento técnico, NUNCA LO DESMONTE. La batería dentro del producto está integrada y no es reemplazable. No intente quitar la batería de iones de litio/polímero incluida en el

Interior del producto

interior del producto, ya que puede provocar peligro de sobrecalentamiento, incendio y lesiones. La batería solo debe ser retirada por técnicos profesionales cualificados, que puedan extraerla sin ningún tipo de peligro y reciclarla de acuerdo con la ley. Los usuarios deben entregar el producto al final de su vida útil en los centros locales de recogida separada o al minorista, en función de uno a uno, o de forma gratuita si el tamaño del producto es mayor de 25 cm. La disposición adecuada de residuos para premiar el producto al reciclaje, tratamiento con una eliminación compatible con el medio ambiente, previene posibles daños al medio ambiente o la salud humana y promueve la reutilización y/o el reciclaje de los materiales del producto. La eliminación no autorizada de residuos de productos electrónicos, baterías y pilas por parte de los usuarios domésticos conlleva sanciones de la legislación monetaria.

Especificaciones técnicas

- Entrada: DC 5V/1A
- Tiempo de espera: hasta 10 horas
- Tiempo de reproducción de música: hasta 3 horas con luces encendidas
- Tiempo de carga: 3,5 horas
- Batería: 3,7V/3000mAh, 11.1Wh
- Distancia inalámbrica: 10 m
- Respuesta de frecuencia: 80Hz ~ 18 KHz
- Potencia de salida: 20W (10W+10W)
- Diámetro del altavoz: 7 cm + 7 cm
- Frecuencia: 2.402-2.480 GHz
- Potencia radiada máxima: <20mW



Este producto cumple con RoHS 2011/65/EU-2015/863/EU. El producto lleva la marca CE y cumple con las normas de seguridad establecidas por la Unión Europea. Por la presente, Esprinet SpA declara que el producto cumple con la Directiva 2014/53/EU. El texto completo de la declaración de

Conformidad de la UE

conformidad de la UE está disponible en la siguiente dirección de internet: www.celly.com/exchange/CELLY-SPA/Dichiarazioni_di_conformita/KIDSPARTYRGB/DOC_KIDSPARTYRGB.pdf

Celly® es una marca comercial propiedad de ESPRINET S.p.A.

Todas las marcas son marcas registradas y marcas comerciales de sus respectivos propietarios.

ESPRINET S.p.A., vía Energy Park 20,
 20871 Vimercate (MB) - Italia
 Hecho en China.



Bedienungsanleitung
LAUTSPRECHER MIT MIKROFON
Modell: KIDSPARTYRGB
Rev00 - 27.06.2023

DE



Lesen Sie diese Bedienungsanleitung, insbesondere die Sicherheitshinweise, bevor Sie das Produkt verwenden.

Bewahren Sie die Bedienungsanleitung zur späteren Verwendung auf und geben Sie sie bei der Weitergabe des Produkts an Dritte weiter. Esprinet S.p.A. übernimmt keinerlei Haftung für Verletzungen oder Schäden, die durch unsachgemäße Verwendung des Produkts an Personen oder Eigentum entstehen.

Sicherheitshinweise
Vermeiden Sie das Hören bei extremen

Lautstärken, insbesondere über längere Zeiträume. Wenn Sie das Produkt bei übermäßig hoher Lautstärke verwenden, können Sie Ihr Gehör dauerhaft schädigen. Hören Sie bei moderater Lautstärke. Beachten Sie, wie sich diese Signale in Bezug auf ihren Klang unterscheiden, damit Sie die Signale in entsprechenden Situationen erkennen können. Beachten Sie die gesetzlichen Bestimmungen und Vorschriften im Land, in dem Sie das Produkt verwenden. Um Fehlfunktionen oder Schäden am Produkt zu vermeiden, vermeiden Sie versehentliche Stürze, zerdrücken Sie es nicht, durchstechen Sie es nicht und üben Sie keinen hohen Druck auf das Produkt

aus. Bewahren Sie das Produkt nicht an einem Ort auf, an dem es Hitzequellen wie direktes Sonnenlicht, Heizkörper, Öfen oder andere Wärmequellen ausgesetzt ist, z. B. auf dem Armaturenbrett Ihres Autos im Sommer. Versuchen Sie nicht, das Produkt zu modifizieren, zu reparieren oder zu zerlegen. Verwenden Sie kein beschädigtes Produkt. Verwenden Sie unter keinen Umständen aggressive Reinigungsmittel, Alkohol oder andere chemische Lösungen zur Reinigung, da sie das Gehäuse beschädigen oder die Funktionalität des Produkts beeinträchtigen können. Im Inneren des Produkts befinden sich keine wartbaren Teile. Öffnen/zerlegen Sie es niemals. Bewahren Sie das Produkt außerhalb der Reichweite von Kindern auf.

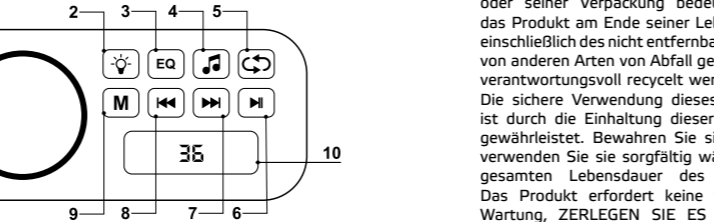
Lassen Sie niemals Kinder oder Personen mit Behinderungen elektrische Produkte ohne Aufsicht verwenden. Stellen Sie sicher, dass Kinder keine kleinen Teile vom Produkt entfernen: Sie könnten sie beim Spielen verschlucken und ersticken.

Verwendung
Aufladen
Laden Sie den Lautsprecher vor der ersten Verwendung vollständig auf. Verwenden Sie das mitgelieferte Ladekabel, um den Lautsprecher aufzuladen. Sobald Sie das Kabel in die USB-C-Buchse einstecken, leuchtet eine rote Lampe neben dem Anschluss auf. Wir empfehlen, Party 12 Stunden lang für die erste Ladung aufzuladen.

Kabellose Verbindung
Platzieren Sie den Lautsprecher und Ihr

- Vorheriger Titel (Doppeltippen) oder Lied neu starten (Einfachtippen)
- Modus (Wechsel zwischen normalem Abspielen und reduziertem Abspielen der Stimme zum Mitsingen mit Ihren Freunden)
- LCD-Bildschirm
- AUX-Anschluss
- TF-Kartensteckplatz
- Ladeanschluss
- EIN/AUS-Taste

- Lautstärkereglern
- Lichtmodus (7 verschiedene Lichtmuster)
- Equalizer (2 Audio-Modi)
- Niedrige Stimme
- Lied/Wiedergabeliste wiederholen
- Wiedergabe/Pause
- Nächster Titel



Gerät innerhalb von 1 Meter. Aktivieren Sie die drahtlose Funktion Ihres Geräts, das Sie verbinden möchten. Suchen Sie nach "KIDSPARTYRGB" im drahtlosen Menü, um die Verbindung zu starten. Wenn das Gerät ein Kennwort benötigt, geben Sie "0000" ein. Wenn Sie Ihr Gerät mit dem Lautsprecher verbinden, werden sie automatisch wieder verbunden, wenn sie sich in der Nähe befinden und die drahtlose Funktion eingeschaltet ist.

Beschreibung der Multifunktionsleiste

- Lautstärkereglern
- Lichtmodus (7 verschiedene Lichtmuster)
- Equalizer (2 Audio-Modi)
- Niedrige Stimme
- Lied/Wiedergabeliste wiederholen
- Wiedergabe/Pause
- Nächster Titel

Reinigung
Verwenden Sie keine Lösungsmittel, ätzenden oder gasförmigen Reinigungsmittel.

KUNDENINFORMATIONEN FÜR DIE RICHTIGE ENTSORGUNG DIESES PRODUKTS (Richtlinie 2013/56/EU)

Diese Kennzeichnung auf dem Produkt oder seiner Verpackung bedeutet, dass das Produkt am Ende seiner Lebensdauer, einschließlich des nicht entfernbar Akkus, von anderen Arten von Abfall getrennt und verantwortungsvoll recycelt werden muss. Die sichere Verwendung dieses Produkts ist durch die Einhaltung dieser Anleitung gewährleistet. Bewahren Sie sie auf und verwenden Sie sie sorgfältig während der gesamten Lebensdauer des Produkts. Das Produkt erfordert keine technische Wartung, ZERLEGEN SIE ES NIEMALS.

Der Akku im Produkt ist integriert und nicht austauschbar. Versuchen Sie nicht, den Li-Ionen-/Polymer-Akku im Inneren des Produkts zu entfernen, da dies Überhitzungsgefahr, Verbrennungen und Verletzungen verursachen kann. Der Akku darf nur von qualifizierten Fachtechnikern entfernt werden, die ihn ohne jegliche Gefahr entfernen und gemäß den gesetzlichen Bestimmungen recyceln können. Benutzer sollten das Produkt am Ende seiner Lebensdauer kostenlos in den örtlichen Sammelstellen für getrennte Abfallentsorgung oder beim Händler, im Verhältnis eins zu eins oder kostenlos, wenn die Produktgröße größer als 25 cm ist, abgeben. Eine geeignete Entsorgungsgenehmigung zur Weiterleitung des Produkts zur Wiederverwertung, Behandlung mit umweltfreundlicher, kompatibler Entsorgung trägt dazu bei, mögliche

Schäden für die Umwelt oder die menschliche Gesundheit zu verhindern und die Wiederverwendung und/oder das Recycling von Produktmaterialien zu fördern. Nicht autorisierte Entsorgung von Elektroprodukten, Zellen und Batterien durch Haushaltsbenutzer führt zu Strafen gemäß der Gesetzgebung.

Technische Spezifikationen
Eingang: DC 5V/1A
Standby-Zeit: bis zu 10 Stunden
Musikwiedergabezeit: Bis zu 3 Stunden bei eingeschaltetem Licht
Ladezeit: 3,5 Stunden
Akku: 3,7V/3000mAh, 11,1Wh
Kabellose Entfernung: 10 m
Frequenzbereich: 80Hz ~ 18 KHz
Ausgangsleistung: 20W (10W+10W)
Lautsprecherdurchmesser: 7 cm + 7 cm
Frequenz: 2,402-2,480 GHz
Maximale abgestrahlte Leistung: <20mW

Dieses Produkt entspricht der RoHS-Richtlinie 2011/65/EU-2015/863/EU. Das Produkt trägt das CE-Kennzeichen und entspricht den Sicherheitsstandards der Europäischen Union. Hiermit erklärt Esprinet SpA, dass das Produkt gemäß der Richtlinie 2014/53/EU konform ist. Der vollständige Text der EU-Konformitätserklärung ist unter folgender Internetadresse verfügbar: www.celly.com/exchange/CELLY-SPA/Dichiarazioni_di_conformita/KIDSPARTYRGB/DOC_KIDSPARTYRGB.pdf

Celly® ist eine Marke von ESPRINET S.p.A.
Alle Marken sind eingetragene Warenzeichen und Warenzeichen ihrer jeweiligen Eigentümer.
ESPRINET S.p.A., über Energy Park 20, 20871 Vimercate (MB) - Italien
In China hergestellt.

CELly

FR

Manuel d'instructions
HAUT-PARLEUR AVEC MICROPHONE
Modèle: KIDSPARTYRGB
Rev00 - 27.06.2023

Ne rangez pas ou n'exposez pas votre produit à une source de chaleur, à la lumière directe du soleil, à des radiateurs, des poêles ou à d'autres sources de chaleur telles que le tableau de bord de votre voiture en été.

N'essayez pas de modifier, réparer ou démonter le produit.

N'utilisez pas un produit endommagé.

N'utilisez en aucun cas des agents de nettoyage agressifs, de l'alcool ou d'autres solutions chimiques pour le nettoyage, car ils peuvent endommager le boîtier ou même altérer les fonctionnalités du produit.

Il n'y a pas de pièces réparables à l'intérieur du produit. Ne l'ouvrez/démontez jamais.

Gardez le produit hors de portée des enfants. Ne laissez jamais les enfants ou les personnes handicapées utiliser des produits électriques sans surveillance.

Assurez-vous que les enfants ne retirent pas de petites pièces du produit : ils pourraient les avaler en jouant et s'étouffer.

Utilisation

Chargement

Pour la première utilisation, chargez le haut-parleur jusqu'à ce que l'appareil soit complètement chargé. Pour charger le haut-parleur, utilisez le câble de chargement fourni. Une fois que vous branchez le câble dans le port USB-C, une lumière rouge s'allume à côté du port. Nous vous recommandons de charger le Party pendant 12 heures pour la première charge.

Connexion sans fil

Placez le haut-parleur et votre appareil à moins d'un mètre l'un de l'autre. Activez la fonction sans fil de votre appareil que vous souhaitez connecter. Recherchez et

pour chanter avec vos amis)

10. Écran LCD

11. Port AUX

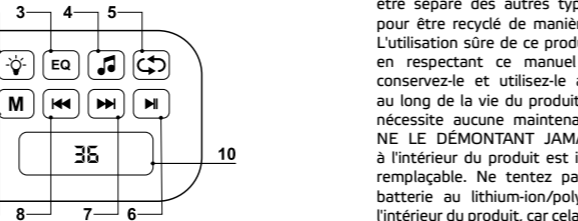
12. Emplacement pour carte TF

13. Port de chargement

14. Bouton MARCHÉ/ARRÊT

Description du panneau multifonction

1. Anneau de volume
2. Mode d'éclairage (7 motifs de lumières différents)
3. Égaliseur (2 modes audio)
4. Mode de voix basse
5. Répéter chanson/playlist
6. Lecture/pause
7. Piste suivante
8. Piste précédente (double tape) ou redémarrer la chanson (simple tape)
9. Mode (passage entre la lecture normale et la lecture de voix réduite



Nettoyage

N'utilisez aucun solvant, agent de nettoyage corrosif ou gazeux.

INFORMATIONS POUR UNE BONNE ÉLIMINATION DE CE PRODUIT (Directive 2013/56/UE)

Cette marque sur le produit ou son emballage signifie que le produit en fin de vie, y compris la batterie non amovible, doit être séparé des autres types de déchets pour être recyclé de manière responsable. L'utilisation sûre de ce produit est garantie en respectant ce manuel d'instructions, conservez-le et utilisez-le avec soin tout au long de la vie du produit. Le produit ne nécessite aucune maintenance technique, NE LE DÉMONTANT JAMAIS. La batterie à l'intérieur du produit est intégrée et non remplaçable. Ne tentez pas de retirer la batterie au lithium-ion/polymer incluse à l'intérieur du produit, car cela peut présenter

un danger de surchauffe, de brûlure et de blessure. La batterie ne doit être retirée que par des techniciens qualifiés, capables de la faire sans aucun danger et de la recycler conformément à la loi. Les utilisateurs doivent remettre gratuitement le produit en fin de vie aux centres de collecte séparée locaux ou au détaillant, selon le principe un pour un, ou gratuitement si la taille du produit dépasse 25 cm. Une autorisation appropriée d'élimination des déchets permet de remettre le produit au recyclage, un traitement respectueux de l'environnement pour éviter d'éventuels dommages à l'environnement ou à la santé humaine et promouvoir la réutilisation et/ou le recyclage des matériaux du produit. L'élimination non autorisée des déchets de produits électroniques, des piles et des batteries par les utilisateurs domestiques entraîne des sanctions selon la législation en vigueur.

la déclaration de conformité de l'UE est disponible à l'adresse internet suivante : www.celly.com/exchange/CELly-SPA/Dichiarazioni_di_conformita/KIDSPARTYRGB/DOC_KIDSPARTYRGB.pdf

Autonomie en veille : jusqu'à 10 heures

Temps de lecture de musique : jusqu'à 3 heures avec les lumières allumées

Temps de chargement : 3,5 heures

Batterie : 3,7V/3000mAh, 11,1Wh

Distance sans fil : 10 m

Réponse en fréquence : 80Hz ~ 18 KHz

Puissance de sortie : 20W (10W+10W)

Diamètre du haut-parleur : 7 cm x 7 cm

Fréquence : 2,402-2,480 GHz

Puissance maximale rayonnée : <20mW

CE

Ce produit est conforme à la directive RoHS 2011/65/UE-2015/863/UE. Le produit porte le marquage CE et est conforme aux normes de sécurité établies par l'Union européenne. Par la présente, Esprinet SpA déclare que le produit est conforme à la directive 2014/53/UE. Le texte intégral de

Spécifications techniques

Entrée : DC 5V/1A

Autonomie en veille : jusqu'à 10 heures

Temps de lecture de musique : jusqu'à 3 heures avec les lumières allumées

Temps de chargement : 3,5 heures

Batterie : 3,7V/3000mAh, 11,1Wh

Distance sans fil : 10 m

Réponse en fréquence : 80Hz ~ 18 KHz

Puissance de sortie : 20W (10W+10W)

Diamètre du haut-parleur : 7 cm x 7 cm

Fréquence : 2,402-2,480 GHz

Puissance maximale rayonnée : <20mW

CE

Ce produit est conforme à la directive RoHS 2011/65/UE-2015/863/UE. Le produit porte le marquage CE et est conforme aux normes de sécurité établies par l'Union européenne. Par la présente, Esprinet SpA déclare que le produit est conforme à la directive 2014/53/UE. Le texte intégral de

la déclaration de conformité de l'UE est disponible à l'adresse internet suivante : www.celly.com/exchange/CELly-SPA/Dichiarazioni_di_conformita/KIDSPARTYRGB/DOC_KIDSPARTYRGB.pdf

Autonomie en veille : jusqu'à 10 heures

Temps de lecture de musique : jusqu'à 3 heures avec les lumières allumées

Temps de chargement : 3,5 heures

Batterie : 3,7V/3000mAh, 11,1Wh

Distance sans fil : 10 m

Réponse en fréquence : 80Hz ~ 18 KHz

Puissance de sortie : 20W (10W+10W)

Diamètre du haut-parleur : 7 cm x 7 cm

Fréquence : 2,402-2,480 GHz

Puissance maximale rayonnée : <20mW

CE

Ce produit est conforme à la directive RoHS 2011/65/UE-2015/863/UE. Le produit porte le marquage CE et est conforme aux normes de sécurité établies par l'Union européenne. Par la présente, Esprinet SpA déclare que le produit est conforme à la directive 2014/53/UE. Le texte intégral de

la déclaration de conformité de l'UE est disponible à l'adresse internet suivante : www.celly.com/exchange/CELly-SPA/Dichiarazioni_di_conformita/KIDSPARTYRGB/DOC_KIDSPARTYRGB.pdf

Autonomie en veille : jusqu'à 10 heures

Temps de lecture de musique : jusqu'à 3 heures avec les lumières allumées

Temps de chargement : 3,5 heures

Batterie : 3,7V/3000mAh, 11,1Wh

Distance sans fil : 10 m

Réponse en fréquence : 80Hz ~ 18 KHz

Puissance de sortie : 20W (10W+10W)

Diamètre du haut-parleur : 7 cm x 7 cm

Fréquence : 2,402-2,480 GHz

Puissance maximale rayonnée : <20mW

CE

Ce produit est conforme à la directive RoHS 2011/65/UE-2015/863/UE. Le produit porte le marquage CE et est conforme aux normes de sécurité établies par l'Union européenne. Par la présente, Esprinet SpA déclare que le produit est conforme à la directive 2014/53/UE. Le texte intégral de

la déclaration de conformité de l'UE est disponible à l'adresse internet suivante : www.celly.com/exchange/CELly-SPA/Dichiarazioni_di_conformita/KIDSPARTYRGB/DOC_KIDSPARTYRGB.pdf

Autonomie en veille : jusqu'à 10 heures

Temps de lecture de musique : jusqu'à 3 heures avec les lumières allumées

Temps de chargement : 3,5 heures

Batterie : 3,7V/3000mAh, 11,1Wh

Distance sans fil : 10 m

Réponse en fréquence : 80Hz ~ 18 KHz

Puissance de sortie : 20W (10W+10W)

Diamètre du haut-parleur : 7 cm x 7 cm

Fréquence : 2,402-2,480 GHz

Puissance maximale rayonnée : <20mW

CE

Ce produit est conforme à la directive RoHS 2011/65/UE-2015/863/UE. Le produit porte le marquage CE et est conforme aux normes de sécurité établies par l'Union européenne. Par la présente, Esprinet SpA déclare que le produit est conforme à la directive 2014/53/UE. Le texte intégral de

la déclaration de conformité de l'UE est disponible à l'adresse internet suivante : www.celly.com/exchange/CELly-SPA/Dichiarazioni_di_conformita/KIDSPARTYRGB/DOC_KIDSPARTYRGB.pdf

Autonomie en veille : jusqu'à 10 heures

Temps de lecture de musique : jusqu'à 3 heures avec les lumières allumées

Temps de chargement : 3,5 heures

Batterie : 3,7V/3000mAh, 11,1Wh

Distance sans fil : 10 m

Réponse en fréquence : 80Hz ~ 18 KHz

Puissance de sortie : 20W (10W+10W)

Diamètre du haut-parleur : 7 cm x 7 cm

Fréquence : 2,402-2,480 GHz

Puissance maximale rayonnée : <20mW

CE

Ce produit est conforme à la directive RoHS 2011/65/UE-2015/863/UE. Le produit porte le marquage CE et est conforme aux normes de sécurité établies par l'Union européenne. Par la présente, Esprinet SpA déclare que le produit est conforme à la directive 2014/53/UE. Le texte intégral de

la déclaration de conformité de l'UE est disponible à l'adresse internet suivante : www.celly.com/exchange/CELly-SPA/Dichiarazioni_di_conformita/KIDSPARTYRGB/DOC_KIDSPARTYRGB.pdf

Autonomie en veille : jusqu'à 10 heures

Temps de lecture de musique : jusqu'à 3 heures avec les lumières allumées

Temps de chargement : 3,5 heures

Batterie : 3,7V/3000mAh, 11,1Wh

Distance sans fil : 10 m

Réponse en fréquence : 80Hz ~ 18 KHz

Puissance de sortie : 20W (10W+10W)

Diamètre du haut-parleur : 7 cm x 7 cm

Fréquence : 2,402-2,480 GHz

Puissance maximale rayonnée : <20mW

CE

Ce produit est conforme à la directive RoHS 2011/65/UE-2015/863/UE. Le produit porte le marquage CE et est conforme aux normes de sécurité établies par l'Union européenne. Par la présente, Esprinet SpA déclare que le produit est conforme à la directive 2014/53/UE. Le texte intégral de



Návod k použití
REPRODUKTOR S MIKROFÓNOM
Model: KIDSPARTYRGB
Rev00 - 27.06.2023



Pred použitím výrobku si prečítajte túto užívateľskú príručku a najmä bezpečnostné pokyny.

Uchovajte si užívateľskú príručku na budúce použitie a zahrňte ju pri prenose výrobku tretím stranám.

Spoločnosť Esprinet S.p.A. neručí v žiadnom prípade za zranenia alebo škody na osobách alebo majetku spôsobené nesprávnym použitím výrobku.

Bezpečnostné pokyny

Vyhňte sa počúvaniu pri extrémne vysokých hlasitostiach, najmä po dlhšiu dobu. Ak používate výrobok pri príliš vysokých hlasitostiach, môže dôjsť k

trvalému poškodeniu sluchu.

Počúvajte pri strednej hlasitosti.

Buďte si vedomí rozdielov týchto signálov zvukovo, aby ste ich boli schopní rozpoznať v príslušných situáciách.

Dodržiavajte právne predpisy a ustanovenia krajiny, v ktorej používate výrobok.

Ak chcete zabrániť poruchám alebo poškodeniu výrobku, vyhnite sa náhodným pádom, nešliapaniu, prepichovaniu alebo vyvíjaniu vysokého tlaku na výrobok.

Neukladajte ani nevystavujte svoj výrobok žiadnemu zdroju tepla, priamemu slnečnému svetlu, radiátorom, sporákom alebo iným zdrojom tepla, ako je palubová doska auta v lete.

Nepokúšajte sa modifikovať, opravovať ani

demontovať výrobok.

Nepoužívajte poškodený výrobok.

Nepoužívajte agresívne čistiace prostriedky, alkohol ani iné chemické roztoky na čistenie, pretože môžu poškodiť povrch alebo znížiť funkčnosť výrobku.

Výrobok neobsahuje žiadne servisovateľné diely. Nikdy ho neotvárajte ani nerozoberajte.

Výrobok uchovávajte mimo dosahu detí.

Nikdy nedovoľte deťom alebo osobám so zdravotným postihnutím používať elektrické výrobky bez dozoru.

Uistite sa, že deti neodoberajú žiadne malé časti z výrobku: môžu ich prehltneť počas hry a udusiť sa.

Použitie

Nabíjanie

Pred prvým použitím nabite reproduktor, kým nie je úplne nabitý. Na nabíjanie reproduktora použite dodávaný nabíjací

kábel. Po pripojení kábla do zásuvky USB-C sa vedľa portu rozsvieti červená kontrolka. Odporúčame nabíjať Party 12 hodín pri prvom nabití.

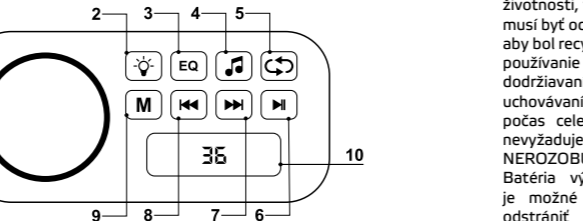
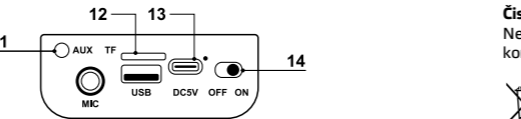
Bezdrôtové pripojenie

Umiestnite reproduktor a váš zariadenie do vzdialenosti 1 metra. Zapnite bezdrôtovú funkciu vášho zariadenia, ktoré chcete pripojiť. V bezdrôtovom menu vyhľadajte a vyberte "KIDSPARTYRGB" na spustenie pripojenia. Ak zariadenie vyžaduje heslo, zadajte "0000".

Po pripojení vášho zariadenia k reproduktoru sa budú automaticky opätovne pripájať, ak budú blízko a ak bude zapnutá bezdrôtová funkcia.

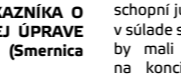
Popis multifunkčného panela

- Otočný ovládač hlasitosti
- Režim osvetlenia (7 rôznych vzorov osvetlenia)



Čistenie

Nepoužívajte žiadne rozpúšťadlá, korozívne ani plynové čistiace prostriedky.



INFORMÁCIE PRE ZÁKAZNÍKA O SPRÁVNEJ ODPADOVEJ ÚPRAVE TOHTO VÝROBKU (Smernica 2013/56/EÚ)

Tento označenie na výrobku alebo jeho obale znamená, že výrobok na konci svojej životnosti, vrátane neodnímateľnej batérie, musí byť oddelený od iných druhov odpadu, aby bol recyklovaný zodpovedne. Bezpečné používanie tohto výrobku je zaručené dodržiavaním tejto návodovej príručky, uchovávaním a opatrným používaním počas celej životnosti výrobku. Výrobok nevyžaduje žiadnu technickú údržbu, NEROZOBÚDAJTE HO.

Batéria výrobku je zabudovaná a nie je možné ju vymeniť. Nepokúšajte sa odstrániť lítium-iónovú/polymérovú

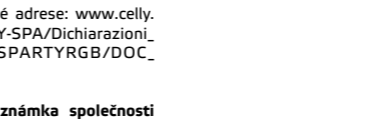
- Ekvalizér (2 zvukové režimy)
- Režim nízkeho hlasu
- Opakovanie skladby/zoznamu skladieb
- Prehrávanie/pauza
- Nasledujúca skladba
- Predchádzajúca skladba (dvojitým ťuknutím) alebo reštart skladby (jednoduchým ťuknutím)
- Režim (prepnutie medzi normálnym prehrávaním a zníženým hlasom pre spievanie s priateľmi)
- LCD obrazovka
- AUX port
- Slot pre TF kartu
- Port pre nabíjanie
- Tlačidlo ON/OFF

Popis multifunkčného panela

- Otočný ovládač hlasitosti
- Režim osvetlenia (7 rôznych vzorov osvetlenia)

batériu zabudovanú výrobku, pretože môže spôsobiť nebezpečenstvo prehriatia, popálenia a zranenia. Batériu môžu odstrániť iba kvalifikovaní technici, ktorí sú schopní ju bezpečne odstrániť a recyklovať v súlade s právnymi predpismi. Používatelia by mali bezplatne odovzdať výrobky na konci ich životnosti do miestnych zberovných stredísk alebo obchodníkov, a to v pomere jeden ku jednému, alebo zdarma, ak je veľkosť výrobku väčšia ako 25 cm. Adekvátnym povolením na zneškodnenie odpadu je možné výrobok recyklovať, spracovať ekologicky kompatibilným spôsobom a zabrániť tak možnému poškodeniu životného prostredia alebo ľudskému zdraviu a podporovať opätovné použitie a/alebo recykláciu materiálov produktu. Neoprávnené odstraňovanie elektronického odpadu, batérií a článkov domácnosti môže mať dôsledky v súlade s legislatívou.

batériu zabudovanú výrobku, pretože môže spôsobiť nebezpečenstvo prehriatia, popálenia a zranenia. Batériu môžu odstrániť iba kvalifikovaní technici, ktorí sú schopní ju bezpečne odstrániť a recyklovať v súlade s právnymi predpismi. Používatelia by mali bezplatne odovzdať výrobky na konci ich životnosti do miestnych zberovných stredísk alebo obchodníkov, a to v pomere jeden ku jednému, alebo zdarma, ak je veľkosť výrobku väčšia ako 25 cm. Adekvátnym povolením na zneškodnenie odpadu je možné výrobok recyklovať, spracovať ekologicky kompatibilným spôsobom a zabrániť tak možnému poškodeniu životného prostredia alebo ľudskému zdraviu a podporovať opätovné použitie a/alebo recykláciu materiálov produktu. Neoprávnené odstraňovanie elektronického odpadu, batérií a článkov domácnosti môže mať dôsledky v súlade s legislatívou.



Technické špecifikácie
Vstup: DC 5V/1A
Pohotovostný čas: až 10 hodín
Čas prehrávania hudby: Až 3 hodiny s rozsvieteným osvetlením
Doba nabíjania: 3,5 hodiny
Batéria: 3,7V/3000mAh, 11,1Wh
Bezdrôtová vzdialenosť: 10 m
Frekvenčný rozsah: 80 Hz až 18 kHz
Výstupný výkon: 20W (10W+10W)
Priemer reproduktora: 7 cm + 7 cm
Frekvencia: 2,402 - 2,480 GHz
Maximálny vyžarovaný výkon: <20 mW

Tento produkt je v súlade s RoHS 2011/65/EU-2015/863/EU. Výrobek nese značku CE a vyhovuje bezpečnostným normám stanoveným Evropskou unií. Esprinet SpA týmto prohlašuje, že výrobek je v súlade se směrnicí 2014/53/EU. Úplné znění EU prohlášení o shodě je k dispozici na

následující internetové adrese: www.celly.com/exchange/CELLY-SPA/Dichiarazioni_di_conformita/KIDSPARTYRGB/DOC_KIDSPARTYRGB.pdf

Celly® je ochranná známka spoločnosti ESPRINET S.p.A.
Všechny značky jsou registrované ochranné známky a ochranné známky příslušných vlastníků.
ESPRINET S.p.A., přes Energy Park 20, 20871 Vimercate (MB) – Itálie
Vyrobeno v Číně.



Návod na použitie
REPRODUKTOR S MIKROFÓNOM
Model: KIDSPARTYRGB
Rev00 - 27.06.2023



Pred použitím výrobku si prečítajte túto príručku a najmä bezpečnostné pokyny.

Príručku používateľa si uschovajte pre budúcu referenciu a zahrňte ju pri odovzdaní výrobku tretím stranám.

Spoločnosť Esprinet S.p.A. nezodpovedá za akékoľvek zranenia alebo škody spôsobené osobám alebo majetku v dôsledku nesprávneho používania výrobku.

Bezpečnostné pokyny

Znížte hlasitosť počúvania, najmä pri dlhšom používaní výrobku. Ak používate výrobok pri nadmernej hlasitosti, môžete si trvale poškodiť sluch.

Počúvajte pri strednej hlasitosti.

Buďte si vedomí rozdielov zvukových signálov, aby ste boli schopní rozpoznať signály v príslušných situáciách.

Dodržiujte právne predpisy a ustanovenia platné v krajine, v ktorej používate výrobok. Pre zabránenie poruchám alebo poškodeniu výrobku sa vyhňte náhodným pádom, nešliapte naň, nepretrhávajte ho a nevystavujte vysokému tlaku.

Neskladujte ani nevystavujte výrobok teplu, priamemu slnečnému žiareniu, radiátorom, sporákom alebo iným zdrojom tepla, ako je napríklad palubová doska auta v lete.

Nepokúšajte sa upravovať, opravovať alebo rozbierať výrobok.

Nepoužívajte poškodený výrobok.

SK

Nepoužívajte agresívne čistiace prostriedky, alkohol ani iné chemické roztoky na čistenie, pretože môžu poškodiť obal a dokonca aj funkčnosť výrobku.

Výrobok neobsahuje žiadne servisovateľné časti. Nikdy ho neotvárajte/rozoberajte. Uchovávajte výrobok mimo dosahu detí.

Nikdy nedovoľte deťom ani osobám s postihnutím používať elektrické zariadenia bez dozoru.

Uistite sa, že deti neodstraňujú žiadne malé časti z výrobku: pri hre ich môžu prehltnúť a udusiť sa.

Použitie

Nabíjanie

Pred prvým použitím výrobku nabite reproduktor, kým nebude úplne nabitý. Na nabíjanie reproduktora použite pripojený nabíjací kábel. Po zapojení kábla do USB-C konektora sa vedľa portu rozsvieti červené svetlo.

Odporúčame nabíjať Party počas prvých 12 hodín.

Bezdrôtové pripojenie

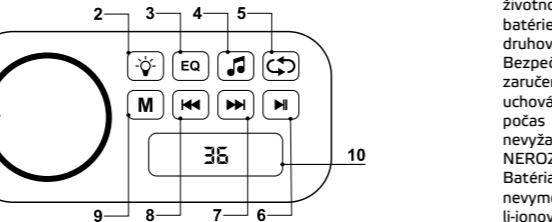
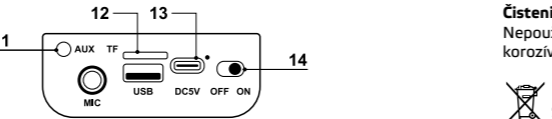
Umiestnite reproduktor a zariadenie, ktoré chcete pripojiť, do vzdialenosti 1 metra. Zapnite bezdrôtovú funkciu vášho zariadenia, ktoré chcete pripojiť. V bezdrôtovom menu vyhladajte a vyberte "KIDSPARTYRGB" pre spustenie pripojenia.

Ak zariadenie vyžaduje heslo, zadajte "0000".

Ak pripojíte svoje zariadenie k reproduktoru, automaticky sa znova pripojí, ak budú blízko seba a bezdrôtová funkcia bude zapnutá.

Popis multifunkčného panelu

- Obrúčka hlasitosti
- Režim svetiel (7 rôznych vzorov svetiel)
- Ekvalizér (2 zvukové režimy)
- Režim nízkeho hlasu



Čistenie

Nepoužívajte žiadne rozpúšťadlá, korozívne alebo plynné čistiace prostriedky.



INFORMÁCIE PRE ZÁKAZNÍKA O SPRÁVNEJ ODPADOVEJ ÚPRAVE TOHTO VÝROBKU (Smernica 2013/56/EÚ)

Toto označenie na výrobku alebo jeho obale znamená, že výrobok na konci svojej životnosti vrátane neodstraňovateľnej batérie musí byť oddelený od iných druhov odpadu a zodpovedne recyklovaný. Bezpečné používanie tohto výrobku je zaručené dodržiavaním tohto návodu, uchovávaním a starostlivým používaním počas celej životnosti výrobku. Výrobok nevyžaduje žiadnu technickú údržbu, NEROZBAJTE HO NIKDY.

Batéria výrobku je integrovaná a nevymeniteľná. Neskúšajte odstrániť li-ionovú/polymérovú batériu vloženú

Čistenie

Nepoužívajte žiadne rozpúšťadlá, korozívne alebo plynné čistiace prostriedky.


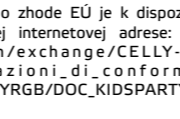
Toto označenie na výrobku alebo jeho obale znamená, že výrobok na konci svojej životnosti vrátane neodstraňovateľnej batérie musí byť oddelený od iných druhov odpadu a zodpovedne recyklovaný. Bezpečné používanie tohto výrobku je zaručené dodržiavaním tohto návodu, uchovávaním a starostlivým používaním počas celej životnosti výrobku. Výrobok nevyžaduje žiadnu technickú údržbu, NEROZBAJTE HO NIKDY.

Batéria výrobku je integrovaná a nevymeniteľná. Neskúšajte odstrániť li-ionovú/polymérovú batériu vloženú

výrobku, pretože môže vytvárať nebezpečenstvo prehriatia, pálenia a zranenia. Batériu môže odstrániť len kvalifikovaný odborník, ktorý je schopný ju odstrániť bez akéhokoľvek nebezpečenstva a recyklovať ju v súlade s právnymi predpismi. Používatelia by mali vyhodit' výrobok na konci životnosti do miestnych zberných dvorov alebo odovzdať ho predajcovi, v prípade jedno na jedno, alebo zdarma, ak veľkosť výrobku presahuje 25 cm. Vhodné povolenie na likvidáciu odpadu zabezpečí recykláciu výrobku, spracovanie s ohľadom na životné prostredie a prevenciu možných škôd na životnom prostredí alebo ľudskom zdraví a podporu opätovného použitia a/alebo recyklácie materiálov výrobku. Neoprávnené zneškodňovanie elektronického výrobku, batérií zo spotrebiteľského prostredia súvisí so sankciami vyplývajúcimi z legislatívy.

vyrobku, pretože môže vytvárať nebezpečenstvo prehriatia, pálenia a zranenia. Batériu môže odstrániť len kvalifikovaný odborník, ktorý je schopný ju odstrániť bez akéhokoľvek nebezpečenstva a recyklovať ju v súlade s právnymi predpismi. Používatelia by mali vyhodit' výrobok na konci životnosti do miestnych zberných dvorov alebo odovzdať ho predajcovi, v prípade jedno na jedno, alebo zdarma, ak veľkosť výrobku presahuje 25 cm. Vhodné povolenie na likvidáciu odpadu zabezpečí recykláciu výrobku, spracovanie s ohľadom na životné prostredie a prevenciu možných škôd na životnom prostredí alebo ľudskom zdraví a podporu opätovného použitia a/alebo recyklácie materiálov výrobku. Neoprávnené zneškodňovanie elektronického výrobku, batérií zo spotrebiteľského prostredia súvisí so sankciami vyplývajúcimi z legislatívy.

vyrobku, pretože môže vytvárať nebezpečenstvo prehriatia, pálenia a zranenia. Batériu môže odstrániť len kvalifikovaný odborník, ktorý je schopný ju odstrániť bez akéhokoľvek nebezpečenstva a recyklovať ju v súlade s právnymi predpismi. Používatelia by mali vyhodit' výrobok na konci životnosti do miestnych zberných dvorov alebo odovzdať ho predajcovi, v prípade jedno na jedno, alebo zdarma, ak veľkosť výrobku presahuje 25 cm. Vhodné povolenie na likvidáciu odpadu zabezpečí recykláciu výrobku, spracovanie s ohľadom na životné prostredie a prevenciu možných škôd na životnom prostredí alebo ľudskom zdraví a podporu opätovného použitia a/alebo recyklácie materiálov výrobku. Neoprávnené zneškodňovanie elektronického výrobku, batérií zo spotrebiteľského prostredia súvisí so sankciami vyplývajúcimi z legislatívy.



Čistenie

Nepoužívajte žiadne rozpúšťadlá, korozívne alebo plynné čistiace prostriedky.

Toto označenie na výrobku alebo jeho obale znamená, že výrobok na konci svojej životnosti vrátane neodstraňovateľnej batérie musí byť oddelený od iných druhov odpadu a zodpovedne recyklovaný. Bezpečné používanie tohto výrobku je zaručené dodržiavaním tohto návodu, uchovávaním a starostlivým používaním počas celej životnosti výrobku. Výrobok nevyžaduje žiadnu technickú údržbu, NEROZBAJTE HO NIKDY.

Batéria výrobku je integrovaná a nevymeniteľná. Neskúšajte odstrániť li-ionovú/polymérovú batériu vloženú

výrobku, pretože môže vytvárať nebezpečenstvo prehriatia, pálenia a zranenia. Batériu môže odstrániť len kvalifikovaný odborník, ktorý je schopný ju odstrániť bez akéhokoľvek nebezpečenstva a recyklovať ju v súlade s právnymi predpismi. Používatelia by mali vyhodit' výrobok na konci životnosti do miestnych zberných dvorov alebo odovzdať ho predajcovi, v prípade jedno na jedno, alebo zdarma, ak veľkosť výrobku presahuje 25 cm. Vhodné povolenie na likvidáciu odpadu zabezpečí recykláciu výrobku, spracovanie s ohľadom na životné prostredie a prevenciu možných škôd na životnom prostredí alebo ľudskom zdraví a podporu opätovného použitia a/alebo recyklácie materiálov výrobku. Neoprávnené zneškodňovanie elektronického výrobku, batérií zo spotrebiteľského prostredia súvisí so sankciami vyplývajúcimi z legislatívy.

vyrobku, pretože môže vytvárať nebezpečenstvo prehriatia, pálenia a zranenia. Batériu môže odstrániť len kvalifikovaný odborník, ktorý je schopný ju odstrániť bez akéhokoľvek nebezpečenstva a recyklovať ju v súlade s právnymi predpismi. Používatelia by mali vyhodit' výrobok na konci životnosti do miestnych zberných dvorov alebo odovzdať ho predajcovi, v prípade jedno na jedno, alebo zdarma, ak veľkosť výrobku presahuje 25 cm. Vhodné povolenie na likvidáciu odpadu zabezpečí recykláciu výrobku, spracovanie s ohľadom na životné prostredie a prevenciu možných škôd na životnom prostredí alebo ľudskom zdraví a podporu opätovného použitia a/alebo recyklácie materiálov výrobku. Neoprávnené zneškodňovanie elektronického výrobku, batérií zo spotrebiteľského prostredia súvisí so sankciami vyplývajúcimi z legislatívy.

vyrobku, pretože môže vytvárať nebezpečenstvo prehriatia, pálenia a zranenia. Batériu môže odstrániť len kvalifikovaný odborník, ktorý je schopný ju odstrániť bez akéhokoľvek nebezpečenstva a recyklovať ju v súlade s právnymi predpismi. Používatelia by mali vyhodit' výrobok na konci životnosti do miestnych zberných dvorov alebo odovzdať ho predajcovi, v prípade jedno na jedno, alebo zdarma, ak veľkosť výrobku presahuje 25 cm. Vhodné povolenie na likvidáciu odpadu zabezpečí recykláciu výrobku, spracovanie s ohľadom na životné prostredie a prevenciu možných škôd na životnom prostredí alebo ľudskom zdraví a podporu opätovného použitia a/alebo recyklácie materiálov výrobku. Neoprávnené zneškodňovanie elektronického výrobku, batérií zo spotrebiteľského prostredia súvisí so sankciami vyplývajúcimi z legislatívy.

Technické špecifikácie

- Vstup: DC 5V/1A
- Doba v pohotovostnom režime: až 10 hodín
- Doba prehrávania hudby: až 3 hodiny so zapnutými svetlami
- Doba nabíjania: 3,5 hodiny
- Batéria: 3,7V/3000mAh, 11,1Wh
- Bezdrôtová vzdialenosť: 10 m
- Frekvenčná odozva: 80Hz ~ 18 KHz
- Výstupný výkon: 20 W (10W+10W)
- Priemer reproduktora: 7 cm + 7 cm
- Frekvencia: 2,402-2,480 GHz
- Maximálna vyžarovaná výkon: <20mW



Tento výrobok spĺňa smernicu RoHS 2011/65/EÚ-2015/863/EÚ. Výrobok je označený značkou CE a spĺňa bezpečnostné normy stanovené Európskou úniou. Týmto Esprinet SpA vyhlasuje, že výrobok spĺňa Smernicu 2014/53/EÚ. Celý text

vyhlásenia o zhode EÚ je k dispozícii na nasledujúcej internetovej adrese: www.celly.com/exchange/CELLY-SPA/Dichiarazioni_di_conformita/KIDSPARTYRGB/DOC_KIDSPARTYRGB.pdf

Celly® je ochranná známka, ktorú vlastní ESPRINET S.p.A.

Všetky značky sú registrované ochranné známky a ochranné známky ich príslušných vlastníkov.

ESPRINET S.p.A., cez Energy Park 20, 20871 Vimercate (MB) - Taliansko
Vyrobené v Číne.



Εγχειρίδιο οδηγιών
 ΗΧΕΙΟ ΜΕ ΜΙΚΡΟΦΩΝΟ
 Μοντέλο: KIDSPARTYRGB
 Rev00 - 27.06.2023



Διαβάστε αυτό το εγχειρίδιο χρήστη και ειδικότερα τις υποδείξεις ασφαλείας, πριν χρησιμοποιήσετε το προϊόν.

Φυλάξτε το εγχειρίδιο χρήσης για μελλοντική αναφορά και συμπεριλάβετε το όταν παραδίδετε το προϊόν σε τρίτους. Η Esprinet S.p.A. δεν θα θεωρηθεί σε καμία περίπτωση υπεύθυνη για τραυματισμό ή ζημιά που προκλήθηκε σε άτομα ή περιουσιακά στοιχεία που προκύπτουν από κακή χρήση του προϊόντος.

Σημειώσεις ασφαλείας
 Αποφύγετε την ακρόαση σε ακραία ένταση, ιδιαίτερα για παρατεταμένες χρονικές περιόδους κατά τη χρήση του

άμεσο ηλιακό φως, καλοριφέρ, σόμπες ή άλλες πηγές θερμότητας όπως το ταμπλό του αυτοκινήτου σας το καλοκαίρι. Μην προσπαθήσετε να τροποποιήσετε, να επισκευάσετε ή να αποσυναρμολογήσετε το προϊόν.

Μην χρησιμοποιείτε ένα κατεστραμμένο προϊόν. Σε καμία περίπτωση μην χρησιμοποιείτε επιθετικά καθαριστικά, οινόπνευμα ή άλλα χημικά διαλύματα για τον καθαρισμό, καθώς μπορεί να προκαλέσουν ζημιά στο περίβλημα ή ακόμη και να βλάψουν τη λειτουργικότητα του προϊόντος.

Δεν υπάρχουν εξαρτήματα που μπορούν να επισκευαστούν μέσα στο προϊόν. Μην το ανοίγετε/αποσυναρμολογείτε ποτέ. Κρατήστε το προϊόν μακριά από παιδιά. Ποτέ μην επιτρέπετε σε παιδιά ή άτομα με αναπηρίες να χρησιμοποιούν ηλεκτρικά προϊόντα χωρίς επίβλεψη. Βεβαιωθείτε ότι τα παιδιά δεν αφαιρούν

μικρά εξαρτήματα από το προϊόν: μπορεί να τα καταπιούν όταν παίζουν και να πνιγούν.

Χρήση Φόρτιση

Για την πρώτη χρήση, φορτίστε το ηχείο μέχρι να φορτιστεί η συσκευή. Για να φορτίσετε το ηχείο, χρησιμοποιήστε το καλώδιο φόρτισης που περιλαμβάνεται. Μόλις συνδέσετε το καλώδιο στην υποδοχή USB-C, ένα κόκκινο φως θα ανάψει δίπλα στη θύρα.

Προτείνουμε να φορτίσετε το Party 12 ώρες για την πρώτη φόρτιση.

Ασύρματη σύνδεση

Τοποθετήστε το ηχείο και τη συσκευή σας σε απόσταση 1 μέτρου. Ενεργοποιήστε την ασύρματη λειτουργία της συσκευής σας που θέλτε να συνδέσετε. Αναζητήστε και επιλέξτε "KIDSPARTYRGB" στο μενού ασύρματης σύνδεσης για να ξεκινήσετε τη

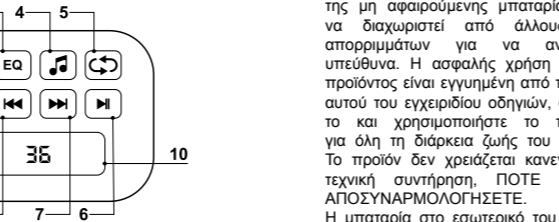

κανονικής αναπαραγωγής και μειωμένης αναπαραγωγής φωνής για να τραγουδήσετε μαζί με τους φίλους σας)

- 10. Οθόνη LCD
- 11. Θύρα AUX
- 12. Υποδοχή κάρτας TF
- 13. Θύρα φόρτισης
- 14. Κουμπί ON/OFF

- 10. Οθόνη LCD
- 11. Θύρα AUX
- 12. Υποδοχή κάρτας TF
- 13. Θύρα φόρτισης
- 14. Κουμπί ON/OFF

- 10. Οθόνη LCD
- 11. Θύρα AUX
- 12. Υποδοχή κάρτας TF
- 13. Θύρα φόρτισης
- 14. Κουμπί ON/OFF

- 10. Οθόνη LCD
- 11. Θύρα AUX
- 12. Υποδοχή κάρτας TF
- 13. Θύρα φόρτισης
- 14. Κουμπί ON/OFF



Καθαρισμός

Μη χρησιμοποιείτε διαλύτες, διαβρωτικά ή αέρια καθαριστικά.

ΠΛΗΡΟΦΟΡΙΕΣ ΠΕΛΑΤΩΝ ΓΙΑ ΣΩΣΤΑ ΑΠΟΒΛΗΤΑ ΑΥΤΟΥ ΠΡΟΪΟΝΤΟΣ (Οδηγία 2013/56/ΕΕ)

Αυτή η σήμανση στο προϊόν ή στη συσκευασία του σημαίνει ότι το προϊόν στο τέλος της ζωής του, συμπεριλαμβανομένης της μη αφαιρούμενης μπαταρίας, πρέπει να διαχωριστεί από άλλους τύπους απορριμμάτων για να ανακυκλωθεί υπεύθυνα. Η ασφαλής χρήση αυτού του προϊόντος είναι εγγυημένη από την τήρηση αυτού του εγχειριδίου οδηγιών, διατηρήστε το και χρησιμοποιήστε το προσεκτικά για όλη τη διάρκεια ζωής του προϊόντος. Το προϊόν δεν χρειάζεται κανενός είδους τεχνική συντήρηση, ΠΟΤΕ ΜΗΝ ΤΟ ΑΠΟΣΥΝΑΡΜΟΛΟΓΗΣΕΤΕ. Η μπαταρία στο εσωτερικό του προϊόντος

είναι ενσωματωμένη και δεν μπορεί να αντικατασταθεί. Μην προσπαθήσετε να αφαιρέσετε την μπαταρία ιόντων λιθίου/ πολυμερούς που περιλαμβάνεται στο εσωτερικό του προϊόντος γιατί μπορεί να προκαλέσει κίνδυνο υπερθέρμανσης, κάψιμο και τραυματισμό. Η αφαίρεση της μπαταρίας πρέπει να γίνεται μόνο από καταρτισμένους επαγγελματίες τεχνικούς, που είναι σε θέση να την αφαιρέσουν χωρίς κανένα είδος κινδύνου και να την ανακυκλώσουν σύμφωνα με τη νομοθεσία. Οι χρήστες θα πρέπει να δίνουν δωρεάν προϊόν στο τέλος του κύκλου ζωής τους στα τοπικά ξεχωριστά κέντρα συλλογής ή στον πωλητή λιανικής, για ένα προς ένα, ή δωρεάν εάν το μέγεθος του προϊόντος είναι μεγαλύτερο από 25 cm. Η επαρκής άδεια διάθεσης απορριμμάτων για την ανακύκλωση του προϊόντος, η επεξεργασία με απόρριψη συμβατή με το περιβάλλον συμβάλλουν στην πρόληψη πιθανής βλάβης

Τεχνικές προδιαγραφές

- Είσοδος: DC 5V/1A
- Χρόνος αναμονής: έως 10 ώρες
- Χρόνος μουσικής: Έως 3 ώρες με αναμμένα φώτα
- Χρόνος φόρτισης: 3,5 ώρες
- Μπαταρία: 3,7V/3000mAh, 11,1Wh
- Ασύρματη απόσταση: 10 m
- Απόκριση συχνότητας: 80Hz ~ 18 KHz
- Ισχύς εξόδου: 20W (10W+10W)
- Διάμετρος ηχείου: 7cm + 7cm
- Συχνότητα: 2.402-2.480 GHz
- Μέγιστη ακτινοβολούμενη ισχύς: <20mW

Αυτό το προϊόν συμμορφώνεται με το RoHS 2011/65/EU-2015/863/EU. Το προϊόν φέρει το σήμα CE και συμμορφώνεται με τα πρότυπα ασφαλείας που έχουν θεσπιστεί από την Ευρωπαϊκή Ένωση. Με το παρόν, η Esprinet SpA δηλώνει ότι το προϊόν συμμορφώνεται με την Οδηγία 2014/53/ΕΕ. Το πλήρες κείμενο της δήλωσης συμμόρφωσης EE διατίθεται στην ακόλουθη διεύθυνση Διαδικτύου: www.celly.com/exchange/CELLY-SPA/Dichiarazioni_di_conformita/KIDSPARTYRGB/DOC_KIDSPARTYRGB.pdf

Το Celly® είναι εμπορικό σήμα που ανήκει στην ESPRINET S.p.A. Όλες οι επωνυμίες είναι σήματα κατατεθέντα και εμπορικά σήματα των αντίστοιχων κατόχων τους.

ESPRINET S.p.A., μέσω Energy Park 20, 20871 Vimercate (MB) - Ιταλία
 Κατασκευασμένο στην Κίνα.



TR

Kullanım klavuzu
MİKROFONLU HOPARLÖR
Model: KIDSPARTYRGB
Rev00 - 27.06.2023

sökmeye çalışmayın.
Hasarlı bir ürünü kullanmayın.
Aşındırıcı temizlik maddeleri, alkol veya diğer kimyasal çözümleri temizlik için kesinlikle kullanmayın, çünkü bunlar ürünün kasasına zarar verebilir veya ürünün işlevselliğini bozabilir.

Ürünü içinde servis edilebilecek herhangi bir parça yoktur. Kesinlikle açmayın/ sökme- yin.
Ürünü çocukların erişemeyeceği bir yerde tutun.
Çocuklara veya engellilere, gözetimsiz elektrikli ürünleri kullanma izni vermeyin.
Çocukların üründen küçük parçaları çıkarmasına izin vermeyin: Oynarken bu parçaları yutabilirler ve boğulabilirler.

Kullanım Şarj Etme

İlk kullanımda hoparlörü tamamen şarj edin.
Hoparlörü şarj etmek için dahil edilen şarj

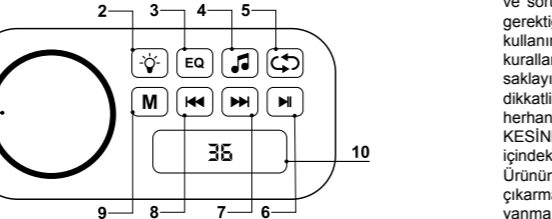
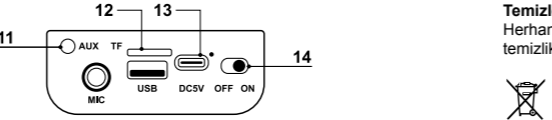
6. Oynat/Duraklat
7. Sonraki parça
8. Önceki parça (çift tıkla) veya Şarkıyı yeniden başlat (tek tıkla)
9. Mod (normal oynatma ve düşük sesli oynatma arasında geçiş yapma, arkadaşlarınızla birlikte şarkı söyleme)

Kablosuz Bağlantı

Hoparlörü ve cihazınızı 1 metre içinde birleştirin. Bağlanmak istediğiniz cihazın kablosuz işlevini açın. Kablosuz menüde "KIDSPARTYRGB" yi arayın ve seçin. Cihaz şifre gerektiriyorsa, "0000" yazın. Cihazınızı hoparlöre bağladığınızda, yakınlarsa ve kablosuz işlevi açıkta otomatik olarak yeniden bağlanacaklar.

Çok Fonksiyonlu Panel Tanımı

1. Ses seviyesi halkası
2. Işıklar modu (7 farklı ışık deseni)
3. Ekolayzır (2 ses modu)
4. Düşük ses modu
5. Şarkı/Çalma listesini tekrarla



Temizleme

Herhangi bir çözücü, korozyon veya gazlı temizlik maddesi kullanmayın.

BU ÜRÜNÜN DOĞRU ATIK İŞLEME BİLGİSİ (Direktif 2013/56/EU)

Ürünün üzerindeki bu işaret veya ambalajı, ürünün ömrünün sonunda, çıkarılması mümkün olmayan pili dahil olmak üzere, diğer atık türlerinden ayrılması ve sorumlu bir şekilde geri dönüştürülmesi gerektiğini ifade eder. Bu ürünün güvenli kullanımı, bu kullanım klavuzunun kurallarına uygunluktan garanti edilir, onu saklayın ve ürünün tüm ömrü boyunca dikkatli bir şekilde kullanın. Ürünün herhangi bir teknik bakıma ihtiyacı yoktur, KESİNLİKLE AYIRMA YAPMAYIN. Ürünün içindeki pil entegredir ve değiştirilemez. Ürünün içindeki lityum iyon/polimer bataryayı çıkarmaya çalışmayın çünkü aşırı ısınma, yanma ve yaralanma riski oluşturabilir.

Pil

Pil sadece nitelikli uzman teknisyenler tarafından çıkarılmalı ve yasalara uygun şekilde geri dönüştürülmelidir. Kullanıcılar, evsel kullanıcının elektronik ürün, hücre ve pilin yetkisiz atık bertarafının para cezası yasalara içerdiğini unutmamalıdır.

Teknik özellikler

Giriş: DC 5V/1A
Bekleme süresi: 10 saate kadar
Müzik süresi: Işıklar açıkken 3 saate kadar
Şarj süresi: 3.5 saat
Pil: 3,7V/3000mAh, 11.1Wh
Kablosuz mesafe: 10 m
Frekans tepkisi: 80Hz ~ 18 KHz
Çıkış gücü: 20W (10W+10W)
Hoparlör çapı: 7cm + 7cm
Frekans: 2,402-2,480 GHz
Maksimum yayılan güç: <20mW

RoHS

Bu ürün RoHS 2011/65/EU-2015/863/ EU'ya uygun. Ürün CE işaretini taşır ve Avrupa Birliği tarafından belirlenen güvenlik standartlarına uygundur. İşbu belgeyle, Esprinet SpA'nın ürünün 2014/53/EU Direktifi'ne uygun olduğunu beyan ederiz. AB uygunluk beyanının tam metni aşağıdaki internet adresinde mevcuttur: www.celly.com/exchange/CELLY-SPA/Dichiarazione_di_conformita/KIDSPARTYRGB/DOC_KIDSPARTYRGB.pdf

Warranty

ESPRINET S.p.A., Energy Park 20 aracılığıyla, 20871 Vimercate (MB) - İtalya Çin yapımı.

CELLY

ESPRINET S.p.A. ürünün yanlış kullanımından Esprinet S.p.A. ürünü yanlış kullanımdan kaynaklanan kişilere veya mülke gelebilecek zarar veya yaralanmalardan hiçbir şekilde sorumlu tutulmayacaktır.

Güvenlik notları

Ürünü kullanırken uzun süreler boyunca aşırı ses seviyelerinde dinlemekten kaçının. Eğer ürünü aşırı yüksek bir ses seviyesinde kullanırsanız, işitmenizi kalıcı olarak zarar verebilirsiniz. Orta bir ses seviyesinde dinleyin. Seslerin farklılıklarını ve bunların hangi durumlarda hangi sinyaller olduğunu tanıyabilmeniz için dikkatli olun. Ürünü kullandığınız ülkede yasal düzenlemeleri ve hükümleri gözlemleyin. Üründe arızalanma veya hasar görmeyi önlemek için kızara düşmelere karşı dikkatli olun, ezmeyin, delmeyin veya yüksek bir basınç uygulamayın. Ürününüzü ısı kaynaklarından, doğrudan güneş ışığından, kaloriferlerden, ocaklardan veya arabada yazın aracınızın gösterge paneli gibi diğer ısı kaynaklarından uzak tutun. Ürünü değiştirmeye, tamir etmeye veya

**PT**

Manual de instruções
ALTIFALANTE COM MICROFONE
Modelo: KIDSPARTYRGB
Rev00 - 27.06.2023



Leia este manual do utilizador e, em particular, as notas de segurança antes de utilizar o produto.

Guarde o manual do utilizador para futura referência e inclua-o quando passar o produto para terceiros.

A Esprinet S.p.A. não será de forma alguma responsável por lesões ou danos causados a pessoas ou propriedades resultantes de uso indevido do produto.

Notas de segurança

Evite ouvir a volumes extremos, especialmente por períodos prolongados, ao utilizar o produto. Se utilizar o produto a um volume excessivamente alto, pode

danificar permanentemente a sua audição. Ouça a um volume moderado. Esteja ciente das diferenças sonoras entre esses sinais para que possa reconhecê-los em situações correspondentes.

Observe as regulamentações e disposições legais do país onde utilizar o produto.

Para evitar mau funcionamento ou danos ao produto, evite quedas acidentais, não o esmague, não o perfure nem exerça pressão excessiva sobre o produto.

Certifique-se de que as crianças não removem peças pequenas do produto: elas podem engoli-las durante a brincadeira e sufocar. Não guarde nem exponha o produto a fontes de calor, luz solar direta, radiadores, fogões ou outras fontes de calor, como o painel do seu carro no verão.

Não tente modificar, reparar ou desmontar o produto.

Não utilize um produto danificado. Não utilize, em circunstância alguma, agentes de limpeza agressivos, álcool ou outras soluções químicas para limpeza, pois podem danificar o invólucro ou até mesmo prejudicar a funcionalidade do produto. Não existem peças reparáveis no interior do produto. Nunca o abra/desmonte. Mantenha o produto fora do alcance de crianças.

Nunca permita que crianças ou pessoas com deficiências utilizem produtos elétricos sem supervisão. Procure e selecione "KIDSPARTYRGB" no menu de conexão sem fios para iniciar a ligação. Se o dispositivo solicitar uma senha, digite "0000".

Quando conectar o seu dispositivo ao altifalante, eles serão automaticamente reconectados quando estiverem próximos e se a função sem fios estiver ligada.

Quando conectar o seu dispositivo ao altifalante, eles serão automaticamente reconectados quando estiverem próximos e se a função sem fios estiver ligada.

Para a primeira utilização, carregue

o altifalante até o dispositivo estar totalmente carregado. Para carregar o altifalante, utilize o cabo de carregamento USB-C, uma luz vermelha acenderá ao lado da porta.

Recomendamos carregar o Party durante 12 horas na primeira carga.

Conexão sem fios

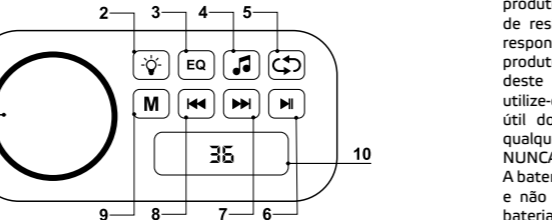
Coloque o altifalante e o seu dispositivo a uma distância de 1 metro. Ligue a função sem fios do dispositivo que deseja conectar.

Procure e selecione "KIDSPARTYRGB" no menu de conexão sem fios para iniciar a ligação. Se o dispositivo solicitar uma senha, digite "0000".

Quando conectar o seu dispositivo ao altifalante, eles serão automaticamente reconectados quando estiverem próximos e se a função sem fios estiver ligada.

Descrição do painel multifunções

1. Anel de volume
2. Modo de luzes (7 padrões de luz diferentes)
3. Equalizador (2 modos de áudio)
4. Modo de voz baixa
5. Repetir música/Lista de reprodução
6. Reproduzir/pausar
7. Próxima faixa
8. Faixa anterior (toque duplo) ou reiniciar a música (toque simples)
9. Modo (alternar entre reprodução normal e reprodução de voz reduzida para cantar com os seus amigos)
10. Ecrã LCD
11. Porta AUX
12. Slot para cartão TF
13. Porta de carregamento
14. Botão LIGAR/DESLIGAR



Limpeza
Não utilize solventes, agentes de limpeza corrosivos ou gasosos.

INFORMAÇÕES PARA A CORRETA ELIMINAÇÃO DESTE PRODUTO (Diretiva 2013/56/UE)

Esta marcação no produto ou na embalagem indica que, no final da sua vida útil, incluindo a bateria não removível, o produto deve ser separado de outros tipos de resíduos para ser reciclado de forma responsável. A utilização segura deste produto é garantida pelo cumprimento deste manual de instruções, guarde-o e utilize-o com cuidado durante toda a vida útil do produto. O produto não requer qualquer tipo de manutenção técnica, NUNCA O DESMONTE.

A bateria no interior do produto é integrada e não substituível. Não tente remover a bateria de íon de lítio/polímero incluída

no interior do produto, pois isso pode representar perigo de superaquecimento, queimaduras e ferimentos. A bateria só deve ser removida por técnicos qualificados, capazes de fazê-lo sem qualquer perigo e de a reciclar de acordo com a lei. Os utilizadores devem entregar gratuitamente o produto no final da sua vida útil nos centros locais de recolha seletiva ou ao revendedor, segundo o princípio um para um, ou gratuitamente se o tamanho do produto for superior a 25 cm. Uma autorização adequada para eliminação de resíduos permite entregar o produto para reciclagem, tratamento com um processo de eliminação compatível com o meio ambiente para evitar possíveis danos ao ambiente ou à saúde humana, e promover a reutilização e/ou a reciclagem dos materiais do produto. A eliminação não autorizada de resíduos de produtos eletrónicos, células e baterias por parte dos

utilizadores domésticos implica sanções de acordo com a legislação em vigor.

Especificações técnicas

Entrada: DC 5V/1A
Tempo de espera: até 10 horas
Tempo de reprodução de música: até 3 horas com as luzes ligadas
Tempo de carregamento: 3,5 horas
Bateria: 3,7V/3000mAh, 11,1Wh
Distância sem fios: 10 m
Resposta de frequência: 80Hz ~ 18 KHz
Potência de saída: 20W (10W+10W)
Diâmetro do altifalante: 7 cm + 7 cm
Frequência: 2,402-2,480 GHz
Potência radiada máxima: <20mW

Este produto está em conformidade com a diretiva RoHS 2011/65/UE-2015/863/UE. O produto possui a marca CE e está em conformidade com as normas de segurança

estabelecidas pela União Europeia. Por meio deste, a Esprinet SpA declara que o produto está em conformidade com a diretiva 2014/53/UE. O texto completo da declaração de conformidade da UE está disponível no seguinte endereço de internet: www.celly.com/exchange/CELly-SPA/Dichiarazioni_di_conformita/KIDSPARTYRGB/DOC_KIDSPARTYRGB.pdf

Celly® é uma marca registrada de propriedade da ESPRINET S.p.A. Todas as marcas são marcas registradas e marcas comerciais de seus respectivos proprietários.

ESPRINET S.p.A., via Energy Park 20, 20871 Vimercate (MB) - Itália Feito na China.

CELly

PL

Instrukcja użytkowania
GŁOŚNIK Z MIKROFONEM
Model: KIDSPARTYRGB
Rev00 - 27.06.2023



Przeczytaj tę instrukcję obsługi, w szczególności uwagi dotyczące bezpieczeństwa, przed użyciem produktu.

Zachowaj instrukcję obsługi do późniejszego odwołania i dołącz ją do produktu, jeśli przekazujesz go osobom trzecim.

Firma Esprinet S.p.A. nie ponosi żadnej odpowiedzialności za urazy lub szkody wyrządzone osobom lub mieniu w wyniku niewłaściwego użytkowania produktu.

Uwagi dotyczące bezpieczeństwa

Unikaj słuchania przy bardzo głośnych dźwiękach, zwłaszcza przez dłuższe okresy czasu podczas korzystania z produktu.

takich jak deska rozdzielcza samochodu w lecie.

Nie próbuj modyfikować, naprawiać ani rozmontowywać produktu.

Nie używaj uszkodzonego produktu.

Nie używaj agresywnych środków czyszczących, alkoholu ani innych rozтворów chemicznych do czyszczenia, ponieważ mogą one uszkodzić obudowę lub nawet zaburzyć funkcjonalność produktu.

Wewnątrz produktu nie ma części, które można serwisować. Nigdy go nie otwieraj/rozbieiraj.

Trzymaj produkt poza zasięgiem dzieci.

Nigdy nie pozwalaj dzieciom ani osobom niepełnosprawnym korzystać z produktów elektrycznych bez nadzoru.

Upewnij się, że dzieci nie usuwają z produktu żadnych małych elementów: mogą je połknąć podczas zabawy i udusić się.

Użycie

Ładowanie

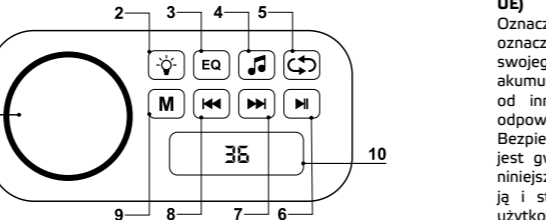
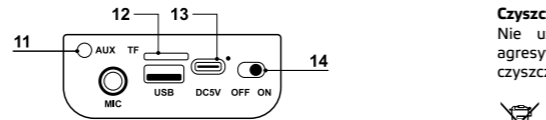
Przed pierwszym użyciem naładuj głośnik do pełna. Do ładowania głośnika użyj dołączonego kabla ładowania. Po podłączeniu kabla do gniazda USB-C, obok portu zapali się czerwona dioda. Zalecamy naładowanie głośnika przez 12 godzin podczas pierwszego ładowania.

Połączenie bezprzewodowe

Umieść głośnik i urządzenie w odległości do 1 metra. Włącz funkcję bezprzewodową na urządzeniu, z którym chcesz się połączyć. Wyszukaj i wybierz "KIDSPARTYRGB" w menu bezprzewodowym, aby rozpocząć połączenie. Jeśli urządzenie wymaga hasła, wprowadź "0000". Po połączeniu urządzenia z głośnikiem będą one automatycznie ponownie połączone, jeśli będą blisko siebie i jeśli funkcja bezprzewodowa będzie włączona.

Opis panelu wielofunkcyjnego

1. Regulacja głośności
2. Tryb oświetlenia (7 różnych wzorców świetlnych)
3. Korektor dźwięku (2 tryby audio)
4. Tryb niskiego głosu
5. Powtórzenie utworu/listy odtwarzania
6. Play/pauza
7. Następny utwór
8. Poprzedni utwór (podwójne stuknięcie) lub ponowne uruchomienie utworu (pojedyncze stuknięcie)
9. Tryb (przełączanie między normalnym odtwarzaniem a odtwarzaniem z redukcją głosu, aby śpiewać razem z przyjaciółmi)
10. Ekran LCD
11. Port AUX
12. Slot na kartę TF
13. Port ładowania
14. Przycisk WŁ./WYŁ.



Czyszczenie

Nie używaj żadnych rozpuszczalników, agresywnych ani gazowych środków czyszczących.



INFORMACJE DLA KLIENTA O PRAWIDŁOWYM POSTĘPOWANIU Z ODPOWIEDZIALNYM ODPADOWANIEM TEGO PRODUKTU (Dyrektywa 2013/56/UE)

Oznaczenie na produkcie lub opakowaniu oznacza, że produkt po zakończeniu swojego życia, włącznie z nieusuwalnym akumulatorem, musi być oddzielony od innych rodzajów odpadów w celu odpowiedzialnego ich przetworzenia. Bezpieczne użytkowanie tego produktu jest gwarantowane przez przestrzeganie niniejszej instrukcji obsługi, zachowaj ją i starannie używaj przez cały okres użytkowania produktu. Produkt nie

Czyszczenie

Nie używaj żadnych rozpuszczalników, agresywnych ani gazowych środków czyszczących.



INFORMACJE DLA KLIENTA O PRAWIDŁOWYM POSTĘPOWANIU Z ODPOWIEDZIALNYM ODPADOWANIEM TEGO PRODUKTU (Dyrektywa 2013/56/UE)

Oznaczenie na produkcie lub opakowaniu oznacza, że produkt po zakończeniu swojego życia, włącznie z nieusuwalnym akumulatorem, musi być oddzielony od innych rodzajów odpadów w celu odpowiedzialnego ich przetworzenia. Bezpieczne użytkowanie tego produktu jest gwarantowane przez przestrzeganie niniejszej instrukcji obsługi, zachowaj ją i starannie używaj przez cały okres użytkowania produktu. Produkt nie

Czyszczenie

Nie używaj żadnych rozpuszczalników, agresywnych ani gazowych środków czyszczących.



INFORMACJE DLA KLIENTA O PRAWIDŁOWYM POSTĘPOWANIU Z ODPOWIEDZIALNYM ODPADOWANIEM TEGO PRODUKTU (Dyrektywa 2013/56/UE)

Oznaczenie na produkcie lub opakowaniu oznacza, że produkt po zakończeniu swojego życia, włącznie z nieusuwalnym akumulatorem, musi być oddzielony od innych rodzajów odpadów w celu odpowiedzialnego ich przetworzenia. Bezpieczne użytkowanie tego produktu jest gwarantowane przez przestrzeganie niniejszej instrukcji obsługi, zachowaj ją i starannie używaj przez cały okres użytkowania produktu. Produkt nie

wymaga żadnego rodzaju konserwacji technicznej, NIE ROZMONTOWUJ GO NIGDY.

Bateria wewnątrz produktu jest zintegrowana i niezastępowalna. Nie próbuj wyjmować baterii litowo-jonowej/polimerowej znajdującej się wewnątrz produktu, ponieważ może to powodować niebezpieczeństwo przegrzania, spalania i obrażeń. Baterię może usunąć tylko wykwalifikowany technik, który jest w stanie ją usunąć bez żadnego rodzaju zagrożenia i przetworzyć zgodnie z przepisami prawnymi. Użytkownicy powinni oddać zużyty produkt do miejscowych ośrodków segregacji odpadów lub sprzedawcy, zgodnie z zasadą jedno do jednego lub bezpłatnie, jeśli rozmiar produktu przekracza 25 cm. Odpowiednie zezwolenie na utylizację odpadów umożliwia recykling, przetwarzanie zgodne z zasadami przyjaznymi dla środowiska,

co zapobiega możliwym szkodom dla środowiska lub zdrowia ludzkiego i promuje ponowne wykorzystanie i/lub recykling materiałów produktu. Nielegalne utylizowanie odpadów elektronicznych, ogniw i baterii przez użytkowników domowych wiąże się z sankcjami zgodnymi z prawem.

Specyfikacje techniczne

Wejście: DC 5V/1A

Czas czuwania: do 10 godzin

Czas odtwarzania muzyki: do 3 godzin przy włączonym oświetleniu

Czas ładowania: 3,5 godziny

Bateria: 3,7V/3000mAh, 11.1Wh

Zasięg bezprzewodowy: 10 m

Odpowiedź częstotliwościowa: 80 Hz - 18 KHz

Moc wyjściowa: 20 W (10 W + 10 W)

Średnica głośnika: 7 cm + 7 cm

Częstotliwość: 2,402-2,480 GHz

Maksymalna moc promieniowania: <20 mW

Ten produkt jest zgodny z dyrektywą RoHS 2011/65/UE-2015/863/UE. Produkt posiada oznaczenie CE i spełnia normy bezpieczeństwa ustanowione przez Unię Europejską. Niniejszym Esprinet SpA oświadcza, że produkt jest zgodny z Dyrektywą 2014/53/UE. Pełny tekst deklaracji zgodności UE jest dostępny pod adresem internetowym: www.celly.com/exchange/CELLY-SPA/Dichiarazioni_di_conformita/KIDSPARTYRGB/DOC_KIDSPARTYRGB.pdf

Celly® jest znakiem towarowym należącym do ESPRINET S.p.A.

Wszystkie marki są zarejestrowanymi znakami towarowymi i znakami towarowymi ich odpowiednich właścicieli.

ESPRINET S.p.A., przez Energy

Park 20,

20871 Wimerkat (MB) - Włochy

Wyprodukowano w Chinach.



SE

Bruksanvisning
HÖGTALARE MED MIKROFON
Modell: KIDSPARTYRGB
Rev00 - 27.06.2023



Läs denna användarmanual, särskilt säkerhetsanvisningarna, innan du använder produkten.

du permanent skada din hörsel. Lyssna på en måttlig volym. Var medveten om skillnaderna i ljud mellan olika signaler för att kunna känna igen dem i motsvarande situationer.

Spara användarmanualen för framtida referens och inkludera den när du vidarebefordrar produkten till tredje part. Esprinet S.p.A. kan inte på något sätt hållas ansvarig för skador på personer eller egendom som orsakats av felaktig användning av produkten.

Säkerhetsanvisningar

Undvik att lyssna på extremt höga volymer, särskilt under långa perioder, när du använder produkten. Om du använder produkten vid en extremt hög volym kan

demontera produkten. Använd inte en skadad produkt. Använd under inga omständigheter aggressiva rengöringsmedel, alkohol eller andra kemiska lösningar för rengöring, eftersom de kan skada höljet eller till och med påverka produktens funktion.

Det finns inga servicebara delar inuti produkten. Öppna/demontera den aldrig. Håll produkten utom räckhåll för barn. Låt aldrig barn eller personer med funktionsnedsättning använda elektriska produkter utan tillsyn. Se till att barn inte tar bort små delar från produkten: de kan svälja dem under lek och riskera att kvävas.

Användning

Laddning

Vid första användningen, ladda högtalaren tills enheten är helt laddad. Använd den medföljande laddningskabeln för att ladda

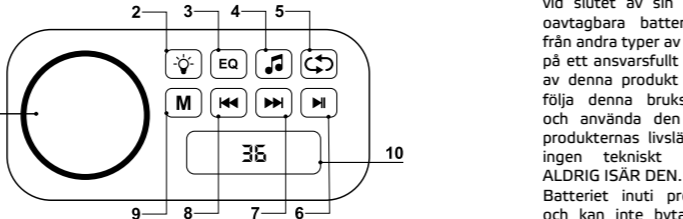
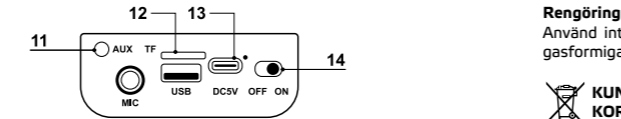
högtalaren. När du ansluter kabeln till USB-C-porten kommer en röd lampa att lysa bredvid porten. Vi rekommenderar att du laddar Party i 12 timmar vid första laddningen.

Trådlös anslutning

Placera högtalaren och din enhet inom 1 meter från varandra. Aktivera den trådlösa funktionen på enheten du vill ansluta. Sök och välj "KIDSPARTYRGB" i den trådlösa menyn för att starta anslutningen. Om enheten kräver ett lösenord, ange "0000". När du ansluter din enhet till högtalaren kommer de att automatiskt anslutas igen om de är nära varandra och om den trådlösa funktionen är aktiverad.

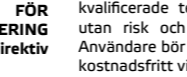
Beskrivning av multifunktionspanelen

1. Volymring
2. Ljusläge (7 olika ljusmönster)
3. Equalizer (2 ljudlägen)



Rengöring

Använd inte lösningsmedel, frätande eller gasformiga rengöringsmedel.



KUNDENS INFORMATION FÖR KORREKT AVFALLSHANtering AV DENNA PRODUKT (Direktiv 2013/56/EU)
Märkningen på produkten eller dess förpackning indikerar att produkten vid slutet av sin livscykel, inklusive det oavtagbara batteriet, måste separeras från andra typer av avfall för att återvinnas på ett ansvarsfullt sätt. Säker användning av denna produkt garanteras genom att följa denna bruksanvisning, spara den eller använda den noggrant under hela produkternas livslängd. Produkten kräver ingen tekniskt underhåll, MONTERA ALDRIG ISÄR DEN. Batteriet inuti produkten är integrerat och kan inte bytas ut. Försök inte att

4. Lågt röstläge
5. Upprepa sång/spellista
6. Spela/pausa
7. Nästa spår
8. Föregående spår (dubbeltryck) eller starta om sång (enkelt tryck)
9. Läge (växla mellan normal uppspelning och reducerad röstuppspelning för att sjunga med dina vänner)
10. LCD-skärm
11. AUX-port
12. TF-kortplats
13. Laddningsport
14. PÅ/AV-knapp

ta bort litiumjon-/polymerbatteriet som ingår i produkten, eftersom detta kan leda till överhettning, brännskador och skador. Batteriet får endast tas bort av kvalificerade tekniker som kan göra det utan risk och återvinna det enligt lag. Användare bör lämna in uttjänta produkter eller till återförsäljaren, enligt en till en principen, eller kostnadsfritt om produkten är större än 25 cm. Korrekt tillstånd för avfallshantering möjliggör återvinning av produkten, behandling med miljövänliga kompatibla metoder för att förebygga eventuell skada på miljön eller människors hälsa samt främja återanvändning och/eller återvinning av material. Otillåten avfallshantering av elektroniska produkter, celler och batterier från hushållsanvändare kan resultera i sanktioner enligt gällande lagstiftning.

Denna produkt uppfyller RoHS-direktivet 2011/65/EU-2015/863/EU. Produkten bär CE-märket och uppfyller säkerhetsstandarder som fastställts av Europeiska unionen. Härmed förklarar Esprinet SpA att produkten är i enlighet med direktivet 2014/53/EU. Den fullständiga texten för EU:s



överensstämmelseförklaring finns på följande internetadress: www.celly.com/exchange/CELLY-SPA/Dichiarazioni_di_conformita/KIDSPARTYRGB/DOC_KIDSPARTYRGB.pdf

Tekniska specifikationer

- Ingång: DC 5V/1A
- Standbytid: upp till 10 timmar
- Musiktid: Upp till 3 timmar med ljusen på
- Laddningstid: 3,5 timmar
- Batteri: 3,7V/3000mAh, 11.1Wh
- Trådlöst avstånd: 10 m
- Frekvensrespons: 20Hz ~ 18 KHz
- Utgångseffekt: 80W (10W+10W)
- Högtalardiameter: 7 cm + 7 cm
- Frekvens: 2,402-2,480 GHz
- Maximal sändeffekt: <20mW

Celly® är ett varumärke som ägs av ESPRINET S.p.A. Alla varumärken är registrerade varumärken och varumärken som tillhör sina respektive ägare.
ESPRINET S.p.A., via Energy Park 20, 20871 Vimercate (MB) - Italien
Tillverkad i Kina.

Denna produkt uppfyller RoHS-direktivet 2011/65/EU-2015/863/EU. Produkten bär CE-märket och uppfyller säkerhetsstandarder som fastställts av Europeiska unionen. Härmed förklarar Esprinet SpA att produkten är i enlighet med direktivet 2014/53/EU. Den fullständiga texten för EU:s

**RS**

Упутства за употребу
ZVUČNIK SA MIKROFONOM
Model: KIDSPARTYRGB
Rev00 - 27.06.2023



Pročitajte ovaj korisnički priručnik, posebno napomene o sigurnosti, pre upotrebe proizvoda.

Čuvajte korisnički priručnik radi buduće reference i uključite ga prilikom prenošenja proizvoda trećim licima.

Esprinet S.p.A. se neće ni na koji način smatrati odgovornim za povrede ili oštećenja nastala zbog zloupotrebe proizvoda.

Napomene o sigurnosti

Izbegavajte slušanje na ekstremnim jačinama zvuka, posebno u produženim periodima vremena. Ako koristite proizvod na previsokoj jačini zvuka, možete trajno

oštetiti sluh.

Slušajte na umerenoj jačini zvuka.

Budite svesni kako se zvučni signali razlikuju po zvuku kako biste mogli prepoznati signale u odgovarajućim situacijama.

Poštujte zakonske propise i odredbe u zemlji u kojoj koristite proizvod.

Da biste sprečili kvar ili oštećenje proizvoda, izbegavajte slučajne padove, ne drobite, ne probijajte ili ne vršite visoki pritisak na proizvod.

Ne skladištite ili ne izlažite proizvod izvorima toplote, direktnom sunčevom svetlu, radiatorima, pećima ili drugim izvorima toplote poput instrument table automobila tokom leta.

Ne pokušavajte da menjate, popravljate ili rastavljate proizvod.

Ne koristite oštećen proizvod.

Pod nijednim okolnostima ne koristite agresivna sredstva za čišćenje, alkohol ili druge hemijske rastvore za čišćenje jer mogu oštetiti kućište ili čak ometati funkcionalnost proizvoda.

Unutar proizvoda nema servisabilnih delova. Nikada ga ne otvarajte/rastavljajte.

Držite proizvod van domašaja dece. Nikada ne dozvolite deci ili osobama sa invaliditetom da koriste električne proizvode bez nadzora.

Pazite da deca ne uklanjaju male delove sa proizvoda: mogu ih progutati tokom igre i ugušiti se.

Upotreba

Punjenje

Za prvo korišćenje, napunite zvučnik dok se uređaj potpuno ne napuni. Za

punjenje zvučnika, koristite priloženi kabl za punjenje. Nakon što priključite kabl u USB-C priključak, pored porta će se upaliti crveno svetlo.

Preporučujemo punjenje Party-a 12 sati pri prvom punjenju.

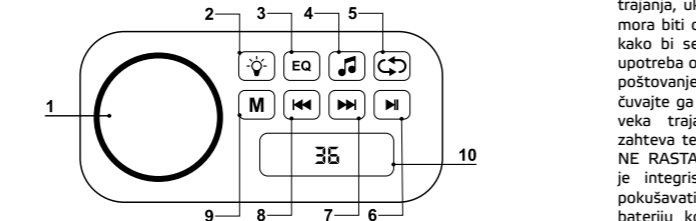
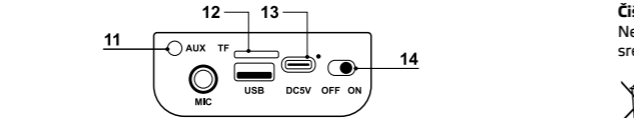
Bežična veza

Postavite zvučnik i uređaj unutar 1 metra. Uključite bežičnu funkciju na uređaju koji želite da povežete. Potražite i izaberite "KIDSPARTYRGB" na bežičnom meniju da biste započeli vezu. Ako uređaj zahteva lozinku, unesite "0000".

Kada povežete uređaj sa zvučnikom, automatski će se ponovo povezati ako budu blizu i ako je bežična funkcija uključena.

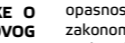
Opis multifunkcijskog panela

1. Prsten za jačinu zvuka
2. Režim osvetljenja (7 različitih uzoraka



Čišćenje

Ne koristite rastvarače, korozivna ili gasna sredstva za čišćenje.



INFORMACIJE ZA KORISNIKE O PRAVILNOM ODLAGANJU OVOG PROIZVODA (Direktiva 2013/56/EU)

Oznaka na proizvodu ili njegovoj ambalaži znači da proizvod na kraju svog veka trajanja, uključujući neodstranjivu bateriju, mora biti odvojen od ostalih vrsta otpada kako bi se odgovorno reciklirao. Sigurna upotreba ovog proizvoda je zagarantovana poštovanjem uputstava iz ovog priručnika, čuvajte ga i pažljivo koristite tokom celog veka trajanja proizvoda. Proizvod ne zahteva tehničko održavanje, NIKADA GA NE RASTAVLJAJTE. Baterija u proizvodu je integrisana i nezamenjiva. Nemojte pokušavati da uklonite li-jonsku/polimersku bateriju koja se nalazi u proizvodu jer

3. Ekvilajzer (2 audio režima)
4. Režim niskog glasa
5. Ponavljanje pesme/plejliste
6. Pusti/pauziraj
7. Sledeća pesma
8. Prethodna pesma (dvostruko dodirnite) ili ponovno pokrenite pesmu (jednostruko dodirnite)
9. Režim (prebacivanje između normalnog reprodukovanja i reprodukovanja smanjenog glasa da biste pevali sa prijateljima)
10. LCD ekran
11. AUX priključak
12. Ulaz za TF karticu
13. Priključak za punjenje
14. Dugme UKLJUČI/ISKLUČI

Opis multifunkcijskog panela

1. Prsten za jačinu zvuka
2. Režim osvetljenja (7 različitih uzoraka

svetla)

3. Ekvilajzer (2 audio režima)

4. Režim niskog glasa

5. Ponavljanje pesme/plejliste

6. Pusti/pauziraj

7. Sledeća pesma

8. Prethodna pesma (dvostruko dodirnite) ili ponovno pokrenite pesmu (jednostruko dodirnite)

9. Režim (prebacivanje između normalnog reprodukovanja i reprodukovanja smanjenog glasa da biste pevali sa prijateljima)

10. LCD ekran

11. AUX priključak

12. Ulaz za TF karticu

13. Priključak za punjenje

14. Dugme UKLJUČI/ISKLUČI

svetla)

3. Ekvilajzer (2 audio režima)

4. Režim niskog glasa

5. Ponavljanje pesme/plejliste

6. Pusti/pauziraj

7. Sledeća pesma

8. Prethodna pesma (dvostruko dodirnite) ili ponovno pokrenite pesmu (jednostruko dodirnite)

9. Režim (prebacivanje između normalnog reprodukovanja i reprodukovanja smanjenog glasa da biste pevali sa prijateljima)

10. LCD ekran

11. AUX priključak

12. Ulaz za TF karticu

13. Priključak za punjenje

14. Dugme UKLJUČI/ISKLUČI

svetla)

3. Ekvilajzer (2 audio režima)

4. Režim niskog glasa

5. Ponavljanje pesme/plejliste

6. Pusti/pauziraj

7. Sledeća pesma

8. Prethodna pesma (dvostruko dodirnite) ili ponovno pokrenite pesmu (jednostruko dodirnite)

9. Režim (prebacivanje između normalnog reprodukovanja i reprodukovanja smanjenog glasa da biste pevali sa prijateljima)

10. LCD ekran

11. AUX priključak

12. Ulaz za TF karticu

13. Priključak za punjenje

14. Dugme UKLJUČI/ISKLUČI

svetla)

3. Ekvilajzer (2 audio režima)

4. Režim niskog glasa

5. Ponavljanje pesme/plejliste

6. Pusti/pauziraj

7. Sledeća pesma

8. Prethodna pesma (dvostruko dodirnite) ili ponovno pokrenite pesmu (jednostruko dodirnite)

9. Režim (prebacivanje između normalnog reprodukovanja i reprodukovanja smanjenog glasa da biste pevali sa prijateljima)

10. LCD ekran

11. AUX priključak

12. Ulaz za TF karticu

13. Priključak za punjenje

14. Dugme UKLJUČI/ISKLUČI

svetla)

3. Ekvilajzer (2 audio režima)

4. Režim niskog glasa

5. Ponavljanje pesme/plejliste

6. Pusti/pauziraj

7. Sledeća pesma

8. Prethodna pesma (dvostruko dodirnite) ili ponovno pokrenite pesmu (jednostruko dodirnite)

9. Režim (prebacivanje između normalnog reprodukovanja i reprodukovanja smanjenog glasa da biste pevali sa prijateljima)

10. LCD ekran

11. AUX priključak

12. Ulaz za TF karticu

13. Priključak za punjenje

14. Dugme UKLJUČI/ISKLUČI

svetla)

3. Ekvilajzer (2 audio režima)

4. Režim niskog glasa

5. Ponavljanje pesme/plejliste

6. Pusti/pauziraj

7. Sledeća pesma

8. Prethodna pesma (dvostruko dodirnite) ili ponovno pokrenite pesmu (jednostruko dodirnite)

9. Režim (prebacivanje između normalnog reprodukovanja i reprodukovanja smanjenog glasa da biste pevali sa prijateljima)

10. LCD ekran

11. AUX priključak

12. Ulaz za TF karticu

13. Priključak za punjenje

14. Dugme UKLJUČI/ISKLUČI

svetla)

3. Ekvilajzer (2 audio režima)

4. Režim niskog glasa

5. Ponavljanje pesme/plejliste

6. Pusti/pauziraj

7. Sledeća pesma

8. Prethodna pesma (dvostruko dodirnite) ili ponovno pokrenite pesmu (jednostruko dodirnite)

9. Režim (prebacivanje između normalnog reprodukovanja i reprodukovanja smanjenog glasa da biste pevali sa prijateljima)

10. LCD ekran

11. AUX priključak

12. Ulaz za TF karticu

13. Priključak za punjenje

14. Dugme UKLJUČI/ISKLUČI

svetla)

3. Ekvilajzer (2 audio režima)

4. Režim niskog glasa

5. Ponavljanje pesme/plejliste

6. Pusti/pauziraj

7. Sledeća pesma

8. Prethodna pesma (dvostruko dodirnite) ili ponovno pokrenite pesmu (jednostruko dodirnite)

9. Režim (prebacivanje između normalnog reprodukovanja i reprodukovanja smanjenog glasa da biste pevali sa prijateljima)

10. LCD ekran

11. AUX priključak

12. Ulaz za TF karticu

13. Priključak za punjenje

14. Dugme UKLJUČI/ISKLUČI

svetla)

3. Ekvilajzer (2 audio režima)

4. Režim niskog glasa

5. Ponavljanje pesme/plejliste

6. Pusti/pauziraj

7. Sledeća pesma

8. Prethodna pesma (dvostruko dodirnite) ili ponovno pokrenite pesmu (jednostruko dodirnite)

9. Režim (prebacivanje između normalnog reprodukovanja i reprodukovanja smanjenog glasa da biste pevali sa prijateljima)

10. LCD ekran

11. AUX priključak

12. Ulaz za TF karticu

13. Priključak za punjenje

14. Dugme UKLJUČI/ISKLUČI

svetla)

3. Ekvilajzer (2 audio režima)

4. Režim niskog glasa

5. Ponavljanje pesme/plejliste

6. Pusti/pauziraj

7. Sledeća pesma

8. Prethodna pesma (dvostruko dodirnite) ili ponovno pokrenite pesmu (jednostruko dodirnite)

9. Režim (prebacivanje između normalnog reprodukovanja i reprodukovanja smanjenog glasa da biste pevali sa prijateljima)

10. LCD ekran

11. AUX priključak

12. Ulaz za TF karticu

13. Priključak za punjenje

14. Dugme UKLJUČI/ISKLUČI

svetla)

3. Ekvilajzer (2 audio režima)

4. Režim niskog glasa

5. Ponavljanje pesme/plejliste

6. Pusti/pauziraj

7. Sledeća pesma

8. Prethodna pesma (dvostruko dodirnite) ili ponovno pokrenite pesmu (jednostruko dodirnite)

9. Režim (prebacivanje između normalnog reprodukovanja i reprodukovanja smanjenog glasa da biste pevali sa prijateljima)

10. LCD ekran

11. AUX priključak

12. Ulaz za TF karticu

13. Priključak za punjenje

14. Dugme UKLJUČI/ISKLUČI

svetla)

3. Ekvilajzer (2 audio režima)

4. Režim niskog glasa

5. Ponavljanje pesme/plejliste

6. Pusti/pauziraj

7. Sledeća pesma

8. Prethodna pesma (dvostruko dodirnite) ili ponovno pokrenite pesmu (jednostruko dodirnite)

9. Režim (prebacivanje između normalnog reprodukovanja i reprodukovanja smanjenog glasa da biste pevali sa prijateljima)

10. LCD ekran

11. AUX priključak

12. Ulaz za TF karticu

13. Priključak za punjenje

14. Dugme UKLJUČI/ISKLUČI

svetla)

3. Ekvilajzer (2 audio režima)

4. Režim niskog glasa

5. Ponavljanje pesme/plejliste

6. Pusti/pauziraj

7. Sledeća pesma

8. Prethodna pesma (dvostruko dodirnite) ili ponovno pokrenite pesmu (jednostruko dodirnite)

9. Režim (prebacivanje između normalnog reprodukovanja i reprodukovanja smanjenog glasa da biste pevali sa prijateljima)

10. LCD ekran

11. AUX priključak

12. Ulaz za TF karticu

13. Priključak za punjenje

14. Dugme UKLJUČI/ISKLUČI

svetla)

3. Ekvilajzer (2 audio režima)

4. Režim niskog glasa

5. Ponavljanje pesme/plejliste

6. Pusti/pauziraj

7. Sledeća pesma

8. Prethodna pesma (dvostruko dodirnite) ili ponovno pokrenite pesmu (jednostruko dodirnite)

9. Režim (prebacivanje između normalnog reprodukovanja i reprodukovanja smanjenog glasa da biste pevali sa prijateljima)

10. LCD ekran

11. AUX priključak

12. Ulaz za TF karticu

13. Priključak za punjenje

14. Dugme UKLJUČI/ISKLUČI

svetla)

3. Ekvilajzer (2 audio režima)

4. Režim niskog glasa

5. Ponavljanje pesme/plejliste

6. Pusti/pauziraj

7. Sledeća pesma

8. Prethodna pesma (dvostruko dodirnite) ili ponovno pokrenite pesmu (jednostruko dodirnite)

9. Režim (prebacivanje između normalnog reprodukovanja i reprodukovanja smanjenog glasa da biste pevali sa prijateljima)

10. LCD ekran

11. AUX priključak

12. Ulaz za TF karticu

13. Priključak za punjenje

14. Dugme UKLJUČI/ISKLUČI

svetla)

3. Ekvilajzer (2 audio režima)

4. Režim niskog glasa

5. Ponavljanje pesme/plejliste

6. Pusti/pauziraj

7. Sledeća pesma



Инструкция за употреба
ВИСОКОГОВОРИТЕЛ С МИКРОФОН
Модел: KIDSPARTYRGB
Rev00 - 27.06.2023

слънчева светлина, радиатори, котлони или други източници на топлина, като например таблото на автомобила през лятото.

Не се опитвайте да модифицирате, ремонтирате или разглобявате продукта. Не използвайте повреден продукт. Под никакви обстоятелства не използвайте агресивни почистващи препарати, алкохол или други химически разтвори за почистване, тъй като те могат да повредят корпуса или да накърнят функционалността на продукта.

В продукта няма части, които могат да се сервизират. Никога не го отваряйте/разглобявайте.

Дръжте продукта извън обсега на деца. Никога не позволявайте на деца или лица с увреждания да използват електрически продукти без наблюдение.

Уверете се, че децата не премахват

малки части от продукта: те може да ги погълнат по време на игра и да задавят.

Използване

Зареждане

За първоначалната употреба заредете високоговорителя до пълното зареждане. За да заредите високоговорителя, използвайте приложения кабел за зареждане, като включите кабела в USB-C порта, до порта ще се включи червена светлина.

Препоръчваме да заредите Party 12 часа при първото зареждане.

Безжична връзка

Поставете високоговорителя и вашето устройство на разстояние до 1 метър. Включете безжичната функция на вашето устройство, с което искате да се свържете. Намерете и изберете „KIDSPARTYRGB“ в безжичното меню, за

намалено възпроизвеждане на глас, за да пеете заедно с приятели)

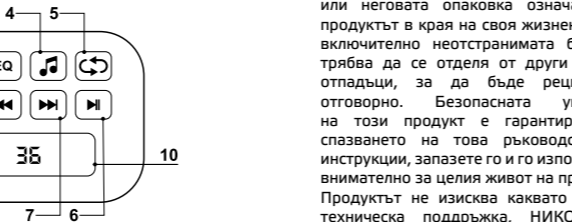
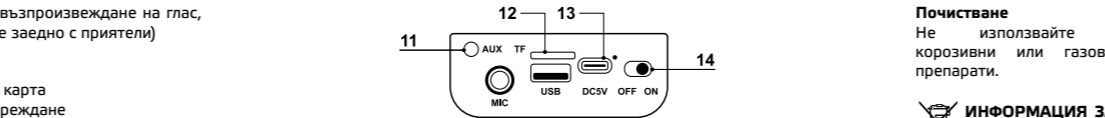
10. LCD екран

11. АУКС порт

12. Слот за TF карта

13. Порт за зареждане

14. Бутон ВКЛ./ИЗКЛ.



Почистване

Не използвайте разтворители, корозивни или газови почистващи препарати.

ИНФОРМАЦИЯ ЗА КЛИЕНТА ЗА ПРАВИЛНО ИЗХВЪРЛЯНЕ НА ТОЗИ ПРОДУКТ (Директива 2013/56/ЕС)

Този маркировъчен знак върху продукта или неговата опаковка означава, че продуктът в края на своя жизнен цикъл, включително неотстранимата батерия, трябва да се отделя от други видове отпадъци, за да бъде рециклиран отговорно. Безопасната употреба на този продукт е гарантирана от спазването на това ръководство за инструкции, запазете го и го използвайте внимателно за целия живот на продукта. Продуктът не изисква каквато и да е техническа поддръжка, НИКОГА НЕ

РАЗМОНТИРАЙТЕ ГО. Батерията вътре в продукта е вградена и не може да се подменя. Не се опитвайте да извадите литиево-йонната / полимерната батерия, включена вътре в продукта, защото може да предизвика опасност от прегряване, изгаряне и нараняване. Батерията трябва да бъде изваждана само от квалифицирани професионални техници, които са в състояние да я премахнат без каквато и да е опасност и да я рециклират според закона. Потребителите трябва да предават безплатно използвания продукт в местните центрове за отделно събиране или при дистрибутора, съобразно принципа "един към един" или безплатно, ако размерът на продукта е по-голям от 25 см. Подходящо разрешение за изхвърляне на отпадъци е необходимо, за да се гарантира рециклирането на продукта, обработката

му съобразно екологично съвместимо отпадане, което да предотврати възможно вредно въздействие върху околната среда или човешкото здраве и да насърчи повторната употреба и/или рециклирането на материалите от продукта. Неразрешеното изхвърляне на електронен продукт, батерия или акумулатор от домакинството включва санкции съгласно валутното законодателство.

Технически спецификации

Вход: DC 5V/1A

Време в режим на готовност: до 10 часа

Време на възпроизвеждане на музика: до 3 часа с включени светлини

Време за зареждане: 3,5 часа

Батерия: 3,7V/3000mAh, 11.1Wh

Безжично разстояние: 10 метра

Честотна характеристика: 80Hz ~ 18 KHz

Изходна мощност: 20W (10W+10W)

Диаметър на говорителите: 7 см + 7 см

Честота: 2,402-2,480 GHz

Максимална излъчвана мощност: <20mW

Този продукт отговаря на RoHS 2011/65/EU-2015/863/EU.

Продуктът носи маркировката CE и отговаря на стандартите за безопасност, установени от Европейския съюз.

С настоящето, Esprinet SpA заявява, че продуктът е в съответствие с Директива 2014/53/EU. Пълният текст на декларацията за съответствие на ЕС е наличен на следния интернет адрес: www.celly.com/exchange/CELLY-SPA/Dichiarazioni_di_conformita/KIDSPARTYRGB/DOC_KIDSPARTYRGB.pdf

ESPRINET S.p.A., през Energy Park 20,

20871 Vimercate (MB) - Италия

Произведено в Китай.

Celly® е търговска марка, собственост на ESPRINET S.p.A.

Всички търговски марки са регистрирани търговски марки и търговски марки на съответните им собственици.



RO

Manual de instrucțiuni
BOXĂ CU MICROFON
Model: KIDSPARTYRGB
Rev00 - 27.06.2023



Citiți acest manual de utilizare și în special notele de siguranță înainte de a utiliza produsul.

Păstrați manualul de utilizare pentru referințe ulterioare și includeți-l atunci când transferați produsul către terți. Esprinet S.p.A. nu va fi în niciun fel responsabilă pentru vătămări sau daune cauzate persoanelor sau proprietății rezultate din utilizarea incorectă a produsului.

Note de siguranță

Evitați ascultarea la volume extreme, în special pentru perioade prelungite de timp. Dacă utilizați produsul la un volum excesiv de ridicat, vă puteți deteriora auzul

permanent.

Ascultați la un volum moderat.

Fiți conștienți de modul în care aceste semnale diferă în ceea ce privește sunetul, astfel încât să puteți recunoaște semnalele în situațiile corespunzătoare.

Respectați reglementările legale și prevederile din țara în care utilizați produsul.

Pentru a preveni defectarea sau deteriorarea produsului, evitați căderile accidentale, nu striviți, nu perforați și nu exercitați presiune mare asupra produsului. Nu depozitați sau expuneți produsul la surse de căldură, la soare direct, la radiatoare, la sobe sau la alte surse de căldură, cum ar fi bordul mașinii

dumneavoastră în timpul verii. Nu încercați să modificați, reparați sau demontrați produsul. Nu utilizați un produs deteriorat. Nu utilizați în niciun caz agenți de curățare agresivi, alcool sau alte soluții chimice pentru curățare, deoarece pot deteriora carcasa sau chiar afecta funcționalitatea produsului. Nu există piese reparabile în interiorul produsului. Nu îl deschideți/demontrați niciodată. Păstrați produsul în afara domeniului de acces al copiilor. Nu permiteți niciodată copiilor sau persoanelor cu dizabilități să utilizeze produse electrice fără supraveghere. Asigurați-vă că copiii nu îndepărtează nicio piesă mică din produs: acestea le pot înghiți în timpul jocului și pot sufoca.

Utilizare

Încărcare

Pentru prima utilizare, încărcați boxa până

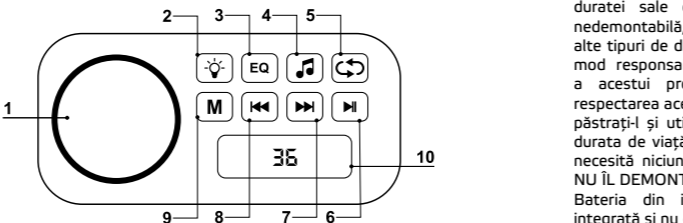
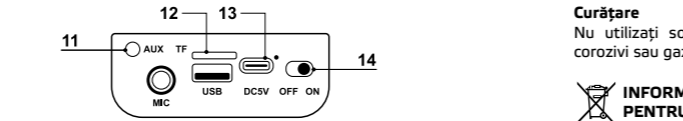
când dispozitivul este complet încărcat. Pentru a încărca boxa, utilizați cablul de încărcare inclus. Odată ce conectați cablul la portul USB-C, lângă port se va aprinde o lumină roșie. Vă sugerăm să încărcați Party timp de 12 ore pentru prima încărcare.

Conexiune wireless

Plasați boxa și dispozitivul dvs. într-un interval de 1 metru. Activați funcția wireless a dispozitivului pe care doriți să-l conectați. Căutați și selectați "KIDSPARTYRGB" în meniul wireless pentru a începe conexiunea. Dacă dispozitivul solicită o parolă, tastați "0000". Când conectați dispozitivul la boxă, acestea se vor reconecta automat dacă sunt aproape și dacă funcția wireless este activată.

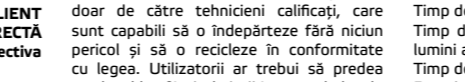
Descrierea panoului multifuncțional

- Inel de volum
- Modul de lumini (7 modele diferite de



Curățare

Nu utilizați solvenți, agenți de curățare corozivi sau gazoși.



INFORMAȚII PENTRU CLIENT

PENTRU O ELIMINARE CORECTĂ A ACESTUI PRODUS (Directiva

2013/56/UE)

Această marcă de pe produs sau ambalajul său înseamnă că produsul la sfârșitul duratei sale de viață, inclusiv bateria nedemontabilă, trebuie să fie separat de alte tipuri de deșeuri pentru a fi reciclat în mod responsabil. Utilizarea în siguranță a acestui produs este garantată de respectarea acestui manual de instrucțiuni, păstrați-l și utilizați-l cu atenție pe toată durata de viață a produsului. Produsul nu necesită niciun fel de întreținere tehnică, NU ÎL DEMONTAȚI NICIODATĂ. Bateria din interiorul produsului este integrată și nu este înlocuibilă. Nu încercați

- lumină)
- Egalizator (2 moduri audio)
- Mod de voce joasă
- Repetare melodie/Lista de redare
- Redare/pauză
- Melodie următoare
- Melodie anterioară (apăsare dublă) sau restartare melodie (apăsare simplă)
- Mod (comutați între redarea normală și redarea cu voce redusă pentru a cânta împreună cu prietenii)
- Ecran LCD
- Port AUX
- Slot pentru card TF
- Port de încărcare
- Buton de pornire/oprire

să îndepărtați bateria li-ion/polimer inclusă în interiorul produsului, deoarece poate crea pericol de supraincălzire, ardere și vătămare. Bateria trebuie îndepărtată doar de către tehnicieni calificați, care sunt capabili să o îndepărteze fără niciun pericol și să o recicleze în conformitate cu legea. Utilizatorii ar trebui să predea produsul la sfârșitul vieții în centrele locale de colectare separată sau la comerciant, în modul de "unu la unu", sau gratuit dacă dimensiunea produsului depășește 25 cm. Eliminarea adecvată a deșeurilor prin permiterea reciclării produsului și tratamentul lor ecologic compatibil contribuie la prevenirea posibilelor daune aduse mediului înconjurător sau sănătății umane și promovează reutilizarea și/sau reciclarea materialelor produsului. Eliminarea neautorizată a deșeurilor electronice, a celulelor și bateriilor de la utilizatorii casnici implică sancțiuni conform

legislației în vigoare.

Specificații tehnice
Intrare: DC 5V/1A
Timp de așteptare: până la 10 ore
Timp de redare muzică: până la 3 ore cu lumini aprinse
Timp de încărcare: 3,5 ore
Baterie: 3,7V/3000mAh, 11,1Wh
Distanță wireless: 10 m
Răspuns în frecvență: 80Hz ~ 18 KHz
Putere de ieșire: 20W (10W+10W)
Diametru difuzor: 7cm + 7cm
Frecvență: 2,402-2,480 GHz
Putere maximă emisă: <20mW

Acest produs este conform cu RoHS 2011/65/UE-2015/863/UE. Produsul poartă marca CE și este conform cu standardele de siguranță stabilite de Uniunea Europeană. Prin prezenta, Esprinet SpA declară că produsul

este conform cu Directiva 2014/53/UE. Textul integral al declarației de conformitate a UE este disponibil la următoarea adresă de internet: www.celly.com/exchange/CELLY-SPA/Dichiarazioni_di_conformita/KIDSPARTYRGB/DOC_KIDSPARTYRGB.pdf

Celly® este o marcă comercială deținută de ESPRINET S.p.A.
Toate mărcile sunt mărci comerciale înregistrate și mărci comerciale ale proprietarilor respectivi.
ESPRINET S.p.A., via Energy Park 20, 20871 Vimercate (MB) - Italia
Fabricate în China.

Acest produs este conform cu RoHS 2011/65/UE-2015/863/UE. Produsul poartă marca CE și este conform cu standardele de siguranță stabilite de Uniunea Europeană. Prin prezenta, Esprinet SpA declară că produsul

este conform cu Directiva 2014/53/UE. Textul integral al declarației de conformitate a UE este disponibil la următoarea adresă de internet: www.celly.com/exchange/CELLY-SPA/Dichiarazioni_di_conformita/KIDSPARTYRGB/DOC_KIDSPARTYRGB.pdf

Celly® este o marcă comercială deținută de ESPRINET S.p.A.
Toate mărcile sunt mărci comerciale înregistrate și mărci comerciale ale proprietarilor respectivi.
ESPRINET S.p.A., via Energy Park 20, 20871 Vimercate (MB) - Italia
Fabricate în China.

Acest produs este conform cu RoHS 2011/65/UE-2015/863/UE. Produsul poartă marca CE și este conform cu standardele de siguranță stabilite de Uniunea Europeană. Prin prezenta, Esprinet SpA declară că produsul

este conform cu Directiva 2014/53/UE. Textul integral al declarației de conformitate a UE este disponibil la următoarea adresă de internet: www.celly.com/exchange/CELLY-SPA/Dichiarazioni_di_conformita/KIDSPARTYRGB/DOC_KIDSPARTYRGB.pdf

**NL**

Handleiding
LUIDSPREKER MET MICROFOON
Model: KIDSPARTYRGB
Rev00 - 27.06.2023



Lees deze gebruikershandleiding, inclusief de veiligheidsinstructies, voordat u het product gebruikt.

Bewaar de gebruikershandleiding voor toekomstige raadpleging en geef deze door aan derden bij het overdragen van het product.

Esprinet S.p.A. kan op geen enkele wijze verantwoordelijk worden gehouden voor letsel of schade aan personen of eigendommen als gevolg van verkeerd gebruik van het product.

Veiligheidsinstructies

Vermijd luisteren op extreme volumes,

vooral gedurende langere perioden bij gebruik van het product. Door het product op een te hoog volume te gebruiken, kunt u permanent gehoorschade oplopen.

Luister op een gematigd volume. Let op hoe deze signalen verschillen in termen van geluid, zodat u de signalen kunt herkennen in overeenkomstige situaties.

Houd u aan de wettelijke voorschriften en bepalingen in het land waar u het product gebruikt.

Om storingen of schade aan het product te voorkomen, vermijd onbedoeld vallen, verpletteren, doorboren of het uitoefenen van hoge druk op het product.

Bewaar of blootstel uw product niet aan warmtebronnen zoals direct

zonlicht, radiatoren, kachels of andere warmtebronnen zoals het dashboard van uw auto in de zomer.

Probeer het product niet te wijzigen, repareren of demonteren.

Gebruik geen beschadigd product.

Gebruik onder geen enkele omstandigheid agressieve reinigingsmiddelen, alcohol of andere chemische oplossingen voor het reinigen, omdat deze de behuizing kunnen beschadigen of zelfs de functionaliteit van het product kunnen aantasten.

Er zijn geen onderdelen in het product die door de gebruiker kunnen worden gerepareerd. Open/demonteer het product nooit.

Houd het product buiten het bereik van kinderen.

Laat kinderen of personen met een beperking nooit elektrische producten gebruiken zonder toezicht.

Zorg ervoor dat kinderen geen kleine

onderdelen van het product verwijderen: ze kunnen deze inslikken tijdens het spelen en zich verslikken.

Gebruik

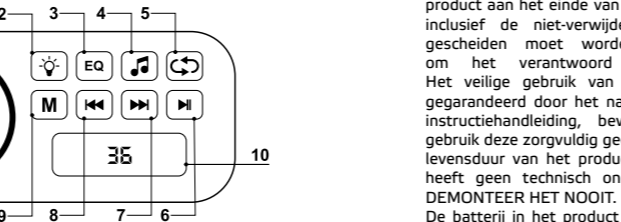

Opladen

Voor het eerste gebruik, laad de luidspreker volledig op. Gebruik hiervoor de meegeleverde oplaadkabel. Wanneer u de kabel in de USB-C-aansluiting steekt, zal er een rood lampje naast de poort branden. Wij raden aan om Party 12 uur op te laden voor de eerste keer.

Draadloze verbinding

Plaats de luidspreker en uw apparaat binnen 1 meter van elkaar. Schakel de draadloze functie van uw apparaat in dat u wilt verbinden. Zoek en selecteer "KIDSPARTYRGB" in het draadloze menu om de verbinding tot stand te brengen. Als het apparaat een wachtwoord vereist, typ

10. LCD-scherm
11. AUX-poort
12. TF-kaartsleuf
13. Oplaadpoort
14. AAN/UIT-knop



dan "0000".

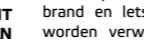
Wanneer u uw apparaat verbindt met de luidspreker, zullen ze automatisch opnieuw verbonden worden als ze dichtbij elkaar zijn en de draadloze functie ingeschakeld is.

Beschrijving van het multifunctionele paneel

1. Volumering
2. Lichtmodus (7 verschillende lichtpatronen)
3. Equalizer (2 audiomodi)
4. Modus met lage stem
5. Herhaal nummer/afspeellijst
6. Afspelen/pauzeren
7. Volgend nummer
8. Vorig nummer (dubbel tikken) of nummer opnieuw starten (enkele tik)
9. Modus (schakelen tussen normaal afspelen en verminderde stemweergave om samen met vrienden te zingen)

Reiniging

Gebruik geen oplosmiddelen, corrosieve of gasvormige reinigingsmiddelen.



INFORMATIE VOOR DE KLANT VOOR JUISTE AFDANKING VAN DIT PRODUCT (Richtlijn 2013/56/EU)

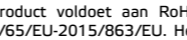
Deze markering op het product of de verpakking ervan betekent dat het product aan het einde van zijn levensduur, inclusief de niet-verwijderbare batterij, gescheiden moet worden ingezameld om het verantwoord te recyclen. Het veilige gebruik van dit product is gegarandeerd door het naleven van deze instructiehandleiding, bewaar deze en gebruik deze zorgvuldig gedurende de hele levensduur van het product. Het product heeft geen technisch onderhoud nodig, DEMONTEER HET NOOIT. De batterij in het product is geïntegreerd

en niet vervangbaar. Probeer de lithium-ion/polymeren batterij in het product niet te verwijderen, omdat dit gevaar kan opleveren zoals oververhitting, brand en letsel. De batterij mag alleen worden verwijderd door gekwalificeerde professionele technici, die deze zonder enig gevaar kunnen verwijderen en kunnen recyclen volgens de wetgeving. Gebruikers moeten het afgedankte product gratis inleveren bij lokale inzamel punten voor gescheiden afval of bij de winkelier, één op één, of gratis als de productgrootte groter is dan 25 cm. Een geschikte vergunning voor afvalverwerking is nodig om het product voor recycling toe te wijzen, behandeling met ecologisch compatibele verwijderingsmethoden om mogelijke schade aan het milieu of de menselijke gezondheid te voorkomen en hergebruik en/of recycling van productmaterialen te bevorderen. Ongeoorloofde afvoer

van elektronische producten, cellen en batterijen door huishoudelijke gebruikers kan leiden tot wettelijke sancties.

Technische specificaties

Input: DC 5V/1A
Stand-by tijd: tot 10 uur
Muziektijd: Tot 3 uur met verlichting aan
Laadtijd: 3,5 uur
Batterij: 3,7V/3000mAh, 11,1Wh
Draadloos bereik: 10 m
Frequentierespons: 80Hz ~ 18 KHz
Uitgangsvermogen: 20W (10W+10W)
Luidsprekerdiameter: 7 cm + 7 cm
Frequentie: 2.402-2.480 GHz
Maximaal uitgestraald vermogen: <20mW



Dit product voldoet aan RoHS 2011/65/EU-2015/863/EU. Het product draagt het CE-keurmerk en voldoet aan de veiligheidsnormen die zijn vastgesteld door de Europese Unie.

Hierbij verklaart Esprinet SpA dat het product voldoet aan Richtlijn 2014/53/EU. De volledige tekst van de EU-conformiteitsverklaring is beschikbaar op het volgende internetadres: www.celly.com/exchange/CELLY-SPA/Dichiarazioni_di_conformita/KIDSPARTYRGB/DOC_KIDSPARTYRGB.pdf

Celly® is een handelsmerk van ESPRINET S.p.A.

Alle merken zijn geregistreerde handelsmerken en handelsmerken van hun respectieve eigenaars.

ESPRINET S.p.A., via Energy Park 20, 20871 Vimercate (MB) - Italië

Gemaakt in China.