

innoliving

— ■ *easy tech, easy life*

ZANZARIERA ELETTRICA



INN-193
MANUALE D'USO
USER MANUAL

Grazie per aver acquistato la zanzariera elettrica INNOLIVING, un metodo sicuro ed efficace per eliminare zanzare ed altri insetti fastidiosi. Questo dispositivo non fa uso di prodotti chimici pericolosi o ritenuti tali per l'uomo e per l'ambiente.

Gli stimoli visivi come i contrasti di colori, la luce blu e quella ultravioletta sono riconosciuti come forti attrattivi per gli insetti notturni. Zanzare, pappataci e diversi altri insetti fastidiosi sono attratti dalla speciale luce della zanzariera INNOLIVING e restano folgorati al minimo contatto con la griglia elettrificata.

La zanzariera elettrica si propone con un design moderno, ad alta efficienza e sicurezza. Il materiale con cui è creata risulta essere antiruggine e antigraffio.

Questo prodotto è dotato di luce ultravioletta completamente innocua per umani e animali. La griglia esterna protegge dal toccare incidentalmente la griglia. Non sono presenti sostanze chimiche, no vapori, no odori, no spray, priva di agenti inquinanti.

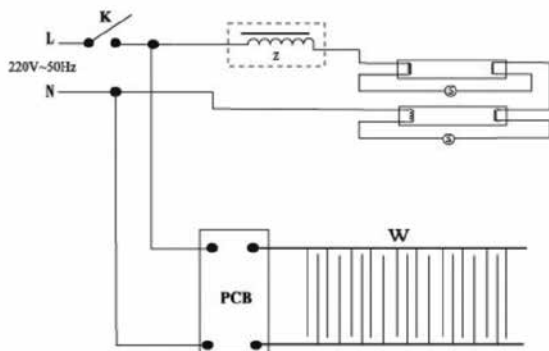
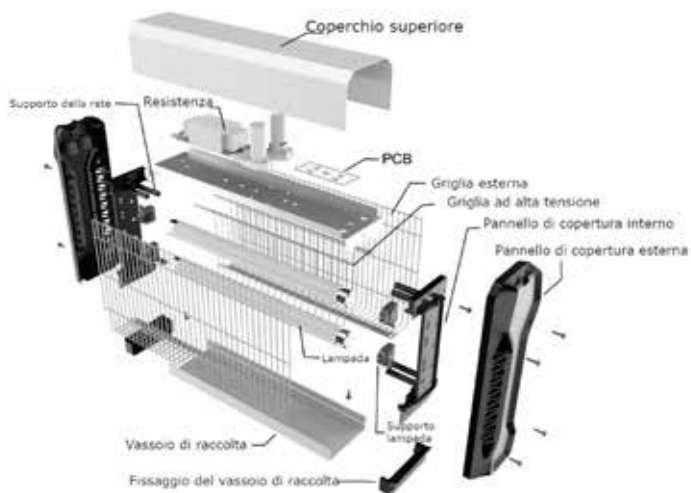
La zanzariera elettrica è ideale per un uso interno.

AVVERTENZE E IMPORTANTI NORME DI SICUREZZA

- Gli elementi di imballaggio (sacchetti di plastica, cartone, polistirolo ecc.) non devono essere lasciati alla portata dei bambini in quanto potenziali fonti di pericolo e devono essere smaltiti secondo quanto previsto dalle normative vigenti.
- Dopo aver rimosso l'apparecchio dalla confezione, controllare l'eventuale presenza di danni da trasporto e la sua integrità. In caso di danneggiamenti o dubbi sull'effettiva integrità, non utilizzare l'apparecchio e rivolgersi al servizio di assistenza autorizzato.
- L'apparecchio è da utilizzarsi esclusivamente in ambienti interni.
- C'è il rischio di scossa elettrica se il getto di un tubo da giardino viene diretto sul dispositivo.
- Non adatto per l'uso in granai, stalle e luoghi simili.
- Non esporre mai l'apparecchio alla pioggia, non dimenticarlo all'aperto e non esporlo ad ambienti molto sporchi.
- L'apparecchio non deve essere usato in luoghi in cui possono essere presenti polveri o vapori infiammabili o esplosivi.
- Tenere il prodotto lontano dalla portata dei bambini (≥ 2.0 m)
- Questo prodotto può essere utilizzato da bambini di età superiore a 8 anni e da persone con ridotte capacità fisiche, sensoriali o mentali, o con mancanza di esperienza e conoscenza, se sotto supervisione oppure se hanno ricevuto istruzioni per l'uso in sicurezza dell'apparecchio e comprendono i rischi implicati.
- Le operazioni di pulizia e manutenzione non devono essere eseguite da bambini senza supervisione.
- I bambini devono essere sorvegliati per assicurarsi che non giochino con il prodotto.
- Per evitare il rischio di scossa elettrica, non rimuovere alcuna parte interna fissa per tentare di aggiustare il prodotto. In caso di guasto o di cattivo funzionamento dell'apparecchio, spegnerlo e non manometterlo. Per l'eventuale riparazione rivolgersi esclusivamente ad un centro di assistenza tecnica autorizzato.
- Se il cavo di alimentazione è danneggiato, esso deve essere sostituito dal produttore o da un centro di assistenza tecnica autorizzato, in modo da prevenire ogni rischio.
- Non usare il prodotto se è caduto a terra, se ci sono visibili segni di danneggiamento o perdite.
- Non tirare il cavo di rete per sollevare, trasportare o togliere la spina dalla presa di corrente.

- Assicurarsi che il cavo non presenti nodi o piegature.
- Verificare lo stato del cavo elettrico. Cavi danneggiati o annodati aumentano il rischio di scossa elettrica.
- Non usare la spina o il cavo con le mani o i piedi bagnati o umidi.
- Non usare l'apparecchio se bagnato o con tracce di umidità
- Evitare che il cavo o la spina tocchino superfici molto calde.
- Assicurarsi sempre che intorno all'apparecchio vi sia sufficiente spazio per la circolazione dell'aria.
- Prima di collegare l'apparecchio, controllare che i dati della tensione di rete riportati sulla etichetta dati corrispondano a quelli della rete elettrica locale. L'etichetta dati si trova sull'apparecchio stesso.
- Quando si utilizzano prolunghe, tenere la presa di corrente lontano dall'umidità ed evitare danni al cavo.
- Non coprire l'apparecchio quando è in funzione, si può surriscaldare.
- Non inserire alcun oggetto nelle fessure dell'apparecchio
- Utilizzare il dispositivo esclusivamente per l'uso indicato nel presente manuale. Ogni altro utilizzo è da considerarsi improprio e quindi pericoloso.
- Il fabbricante non è responsabile per i danni causati da un uso improprio.
- Non usare l'apparecchio in bagno o nelle immediate vicinanze di docce, vasche o piscine.
- Non recuperare il prodotto se è caduto in acqua o in altri liquidi. In tal caso staccare l'interruttore principale di energia elettrica e scollegare l'apparecchio dalla presa.
- Non usare l'apparecchio vicino a tende, divani o altri materiali Combustibili
- Non applicare al prodotto timer o dispositivi simili che ne determinano il tempo di funzionamento automaticamente, c'è rischio di incendio se il prodotto è coperto o posizionato in modo non corretto.
- Non smontare il prodotto o toccare i componenti interni quando l'unità è alimentata, ciò comporta la possibilità di scosse elettriche.
- Scollegare l'apparecchio prima di pulirlo. Utilizzare una spazzola adatta per pulire la griglia ad alta tensione, pulire il vassoio di raccolta degli insetti ogni settimana.

AVVERTENZE E IMPORTANTI NORME DI SICUREZZA



- Z - Resistenza
- K - Interruttore di alimentazione
- W - Rete ad alta tensione
- S - Starter

COME FUNZIONA

Gli stimoli visivi come i contrasti di colori, la luce blu e quella ultravioletta sono riconosciuti come forti attrattivi per gli insetti notturni. Zanzare, pappataci e diversi altri insetti fastidiosi sono attratti dalla speciale luce della lanterna INNOLIVING e restano folgorati al minimo contatto con la griglia elettrificata. Per ottimizzare la capacità attrattiva del dispositivo è necessario utilizzarlo in condizioni di bassa luminosità ambientale. Controllare che i dati della tensione di rete riportati sull' etichetta dati corrispondano a quelli della rete elettrica locale e posizionare la zanzariera:

- appoggiata su scaffali, mobili o altre superfici piane e ben stabili
- appesa tramite la catena in dotazione, che deve essere attaccata lateralmente al prodotto tramite gli appositi ganci.

Indipendentemente dal posizionamento scelto, tenere il dispositivo fuori dalla portata di bambini e animali domestici. Non esporlo mai alla pioggia e non collegarlo alla rete elettrica se bagnato. Inserire la spina nella presa elettrica.

MANUTENZIONE E PULIZIA

Prima di effettuare qualsiasi operazione di manutenzione, è necessario scollegare il dispositivo dalla rete elettrica. Estrarre il contenitore posto sul fondo dell'apparecchio e pulirlo dai residui di insetti. Pulire la griglia elettrificata e tutte le altre parti dell'apparecchio, aiutandosi con un pennello asciutto. Effettuare le operazioni di pulizia ogni settimana, o più spesso se la griglia elettrificata risulta completamente coperta da insetti.

ATTENZIONE: LE LAMPADE DEVONO ESSERE SOSTITuite SOLO ED ESCLUSIVAMENTE DAL PRODUTTORE O DAL CENTRO ASSISTENZA AUTORIZZATO.

ATTENZIONE NON UTILIZZARE ACQUA PER LA PULIZIA E NON IMMERGERE MAI IL PRODOTTO IN ACQUA.

ETICHETTA DATI:





Questo prodotto è conforme a tutte le direttive europee applicabili.



Leggere attentamente le istruzioni per l'uso



ATTENZIONE: Alta Tensione.



INFORMAZIONI AGLI UTENTI ai sensi del Decreto Legislativo N° 49 del 14 Marzo 2014 "Attuazione della Direttiva 2012/19/UE sui rifiuti di apparecchiature elettriche ed elettroniche (RAEE)". Il simbolo del cassonetto barrato riportato sull'apparecchiatura indica che il prodotto alla fine della propria vita utile deve essere raccolto separatamente dagli altri rifiuti.

L'utente dovrà, pertanto, conferire l'apparecchiatura integra dei componenti essenziali giunta a fine vita agli idonei centri di raccolta differenziata dei rifiuti elettronici ed elettrotecnici, oppure riconsegnarla al rivenditore al momento dell'acquisto di nuova apparecchiatura di tipo equivalente, in ragione di uno a uno, oppure 1 a zero per le apparecchiature aventi lato maggiore inferiore a 25 CM. L'adeguata raccolta differenziata per l'avvio successivo dell'apparecchiatura dimessa al riciclaggio, al trattamento e allo smaltimento ambientale compatibile contribuisce ad evitare possibili effetti negativi sull'ambiente e sulla salute e favorisce il riciclo dei materiali di cui è composta l'apparecchiatura. Lo smaltimento abusivo del prodotto da parte dell'utente comporta l'applicazione delle sanzioni amministrative di cui al D.Lgs n. Decreto Legislativo N° 49 del 14 Marzo 2014.

Thanks for purchasing INNOLIVING mosquito zapper, a safe and efficient way to eliminate mosquitoes and other annoying insects. This device doesn't use chemical products dangerous for humans and for environment.

Visual incentives - such as colour contrasts, blue light and ultraviolet light - are recognized as strong attractions for night-time insects. Mosquitoes and several other annoying insects are attracted by the special light of the INNOLIVING lantern and remain electrocuted at the slightest contact with the electrified grid.

The lamp has a modern design with high efficiency and safety technologies.

The product is equipped with ultra-violet light completely harmless to humans and animals.

The external grid protects against accidentally touching the grill. There are no chemicals, no vapours, no smells, no spray or pollutants.

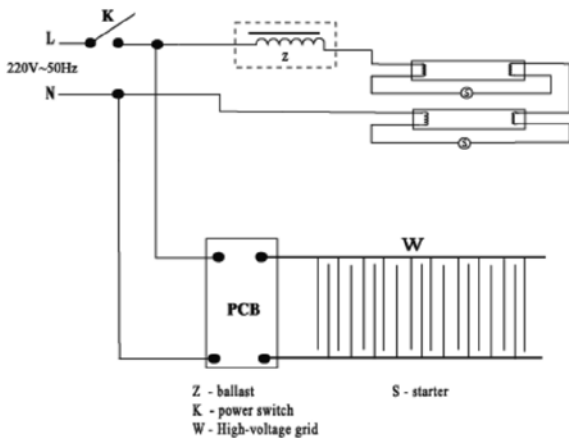
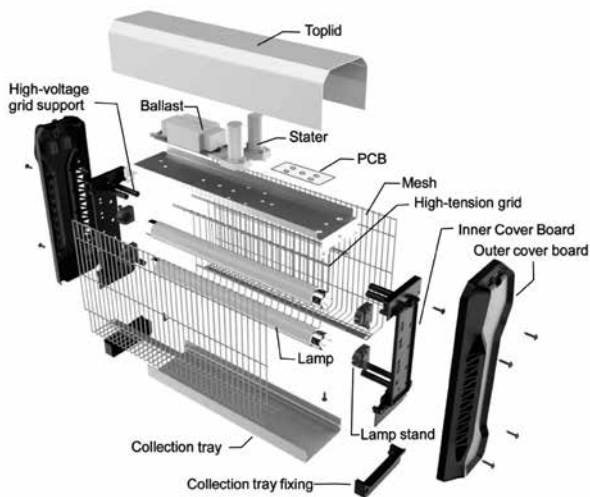
The lamp is ideal for indoor use

WARNINGS AND IMPORTANT SAFETY NORMS

- Keep all packing material (plastic bags, cardboard, polystyrene, etc..) out of reach of the children, since they are potential sources of danger and must be disposed of as provided by law.
- After having removed the appliance from its packaging, verify its integrity and any presence of damage caused by transport. If in doubt, do not use the appliance and contact an authorized service centre.
- The device shall be used indoors only.
- The water jet of a garden pipe on the device may result in an electric shock.
- Not suitable for use inside barns, stables or similar.
- Never expose the device to rain, do not forget it outdoors, and do not expose it to very dirty environments.
- The device shall not be used in dusty areas or with flammable or explosive vapours.
- Keep out of reach of children (≥ 2.0 m).
- This product can be used by children over 8 years old and by persons with reduced physical, sensory or mental capabilities, or lack of experience and knowledge, if under supervision or if they have received instructions regarding the safe use of the appliance and understand the risks involved.
- Cleaning and maintenance operation should not be performed by children without supervision.
- Children should be supervised to ensure they do not play with the appliance.
- To avoid the risk of electric shock, do not remove any fixed internal parts to try to repair the product. In case of failure or malfunction of the appliance, switch it off and do not tamper with it. If the device needs to be repaired, contact the authorized after sale centre.
- If the plug is damaged, it must be replaced by the manufacturer or by the authorized after sale centre in order to prevent any risk.
- Do not use the appliance if it has fallen on the floor, if there are visible signs of damage or if it has a leak.
- Do not pull the power cable to lift, carry or remove the plug from the socket.
- Make sure that the electric cable does not get trapped or tangled.
- Check the state of the electric cable. Damaged or knotted cables increase the risk of electric shock.

- Never touch the product with damp hands or feet.
- Do not use the device if it is wet or shows signs of moisture.
- Avoid the plug or cable touching hot surfaces.
- Always make sure to leave enough space around the unit to ensure a correct air circulation.
- Before connecting the appliance, check that the mains voltage data shown on the rating label correspond to those of the local power supply. The rating label is located on the device itself.
- When using extension cords, keep the power outlet out of reach of moisture and avoid damage to the cable.
- Do not cover the unit as this could create danger of overheating.
- Do not insert any objects in the opening of the appliance.
- Use the appliance only for the use indicated in this manual. Any other use is considered improper and therefore dangerous.
- The manufacturer is not responsible for any eventual damage caused by improper or faulty use of the appliance.
- Do not use the appliance in bathroom or in the immediate surroundings of showers, bathtubs or swimming pools.
- Do not try to reach the product if it has fallen into water. In this case disconnect the switch of main power and remove the plug from the socket.
- Do not use the appliance near curtains, sofas or other flammable materials.
- Do not apply timer or similar devices to the product that can determine the operating time automatically; there is a risk of fire if the product is covered or positioned incorrectly.
- Do not disassemble the product or touch internal components when the unit is powered, which may result in electric shock.
- Disconnect the appliance before cleaning it. Use a suitable brush to clean the high voltage grid, clean the insect collection tray every week.

PRODUCT DESCRIPTION



HOW IT WORKS

Visual incentives - such as colour contrasts, blue light and ultraviolet light - are recognized as strong attractions for night-time insects. Mosquitoes and several other annoying insects are attracted by the special light of the INNOLIVING lantern and remain electrocuted at the slightest contact with the electrified grid.

To optimise its attractive effectiveness, the device shall be used in poor-lighted environments. Check that the mains voltage data shown on the rating label correspond to those of the local power supply and place the mosquito electric zapper:

- resting on shelves, furniture or other flat and well-stable surfaces
- hanging by the supplied chain, which must be attached laterally to the product using the appropriate hooks.

Regardless of the chosen placement keep the device out of the reach of children and pets. Never expose the device to rain, and do not connect it to the mains when wet.

Insert the plug into the electrical outlet.

CLEANING AND MAINTENANCE

Before proceed with any maintenance operation, it is necessary to disconnect the device from the mains. Remove the container placed on the bottom of the appliance and remove any insect residues. Clean the electrified grill and all the other parts of the appliance, using a dry brush. Perform cleaning operation every week, or more often if the electrified grid is completely covered by insects.

ATTENTION: THE LAMPS MUST BE REPLACED ONLY AND EXCLUSIVELY BY THE MANUFACTURER OR THE AUTHORIZED AFTER SALE CENTRE.

CAUTION: DO NOT USE WATER FOR CLEANING OPERATION AND NEVER IMMERSE THE PRODUCT IN WATER.

RATING LABEL:





This product complies with all the applicable EU Directives.



Read carefully the user manual.



WARNING: High Voltage.



INFORMATION TO USERS according to Legislative Decree No. 49 of March 14, 2014 "2012/19/ UE Implementation of the Directive on Waste Electrical and Electronic Equipment (WEEE)" The crossed-out dustbin symbol indicates that the product at the end of its life must be collected separately from other waste.

The user should, therefore, take the equipment with the essential components at the end of its useful life to the separate collection center of electronic and 14 electrical waste, or return it to the retailer when purchasing new equipment of equivalent type, in ratio of one to one, or one to zero for devices with larger side less than 25 CM. The separate collection for the decommissioned equipment for recycling, treatment and environmentally compatible disposal contributes to avoid possible negative effects on the environment and human health and promotes recycling of the materials. Improper disposal of the product by the user entails the application of administrative sanctions according to Legislative Decree No. 49 of 14 March 2014.

innoliving
— easy tech, easy life

Innoliving Spa
Via Merloni, 9
60131 Ancona Italy
Tel 199.188.335
www.innoliving.it

MADE IN CHINA



Rev.00_01.2018