

## Manuale d'uso

### REGGIBRACCIO UNIVERSALE

**REF** 28623

**Misura: universale**



1. Inserire il braccio infortunato nel reggibraccio (Fig. 1).
2. Far passare la tracolla sulla spalla, poi nell'apposito anello e fissarla (Fig. 2).
3. Questo reggibraccio può essere regolato in base alla lunghezza del braccio del paziente (Fig. 3, 4 e 5).



Fig. 1



Fig. 2



Fig. 3




Fig. 4





Utilizzare dietro indicazione medica.



Fig. 5

GIMA S.p.A.  
 Via Marconi, 1 Gessate (MI)  
 Italy  
 Made in China

Simboli	Definizione dei simboli
	Leggere attentamente le istruzioni per l'uso
	Conservare lontano da luce solare
	Conservare in luogo asciutto
<b>LOT</b>	Numero di lotto
	Indirizzo fabbricante
<b>REF</b>	Codice prodotto