

PREPARAZIONE DEL GIOCO

Inserire le 3 pile AA/R6 in dotazione.

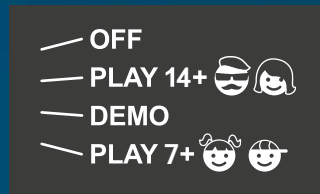
Il tasto ON/OFF è posizionato sotto la base del gioco.

Selezionare la modalità di gioco:

- Famiglia (dai 7 anni di età) per piccoli appassionati di calcio 🧒🧒
- Ragazzi - adulti (dai 14 anni di età) - per veri esperti di calcio 🧑🧑

Per iniziare una partita, bisogna selezionare una delle due modalità. Per interrompere una partita, bisogna spostare il pulsante ON/OFF su OFF.

Se vi dimenticate di spegnere il gioco, il gioco stesso entrerà in modalità standby dopo qualche minuto. Per riattivarlo, bisognerà spostare il pulsante ON/OFF, prima su OFF e poi su una delle due modalità di ON.



L'UOMO CHE COMANDA!

"Il calcio non è matematica", ha detto l'ex centrocampista francese Luis Fernandez, esprimendo una filosofia che condividiamo.

Per garantire la massima concentrazione sulla partita, la voce guida si prenderà cura di tutto, ricordando ai giocatori le regole, tenendo e annunciando i punteggi, ecc. Per aggiungere un pò di pepe in più alla sfida, la voce guida utilizzerà commenti ben scelti, tipo quelli utilizzati quando si guarda una grande partita in tv.

Ogni buon giocatore di calcio ha più di un asso nella manica, motivo per cui si troveranno CONSIGLI utili, alla fine di questa guida, per aiutare i giocatori a totalizzare punti.

GIOCARE PER LA MAGLIA

"Scendete in campo con il vostro colore". Ogni giocatore dovrà scegliere un pulsante e premerlo. Quando tutti avranno scelto il proprio pulsante, basterà premere il pulsante ✓, nel mezzo, per iniziare la partita.

SCOPO DEL GIOCO

Calcio Quiz non testa le abilità con la palla, queste non sono messe in dubbio. Quello che andrà a testare è la conoscenza calcistica. Il gioco chiederà di alcuni episodi legati al mondo del calcio e i giocatori dovranno indovinare se sono veri o falsi.

Esattamente come un attaccante, bisognerà essere i primi a raggiungere la palla.

Il primo giocatore a schiacciare il proprio pulsante, si prenota per rispondere; dovrà premere la spunta ✓ o la croce ✗, nel mezzo, per dare la risposta. Dopo pochi secondi, la voce guida darà la risposta corretta.

Le regole del gioco sono molto precise. Se verrà premuto il pulsante prima del fischio, la risposta non verrà accettata. Il primo giocatore a totalizzare 20 punti, vince la partita.

SEGNARE UN GOAL

Per guadagnare un punto, bisognerà rispondere in maniera corretta. Sbagliando la risposta, gli avversari guadagneranno un punto.

Facile, vero?

CONSIGLI UTILI

METTERE IN PAUSA: si potrà mettere in pausa il gioco se, per esempio, lo zio vorrà raccontare la storia di quando vide Pelé segnare il suo ultimo goal in TV.

Basterà premere contemporaneamente i pulsanti con la spunta ✓ e la croce ✗.

Per riavviare il gioco, sarà sufficiente premere di nuovo e contemporaneamente i due pulsanti.

RIPETERE LA DOMANDA: gli appassionati di calcio possono essere rumorosi, quindi potrebbe capitare di non sentire la domanda. Fortunatamente, si potrà chiedere alla voce guida di ripetere la domanda premendo il pulsante ✓, due volte, in rapida successione. Bisognerà essere veloci! Se uno degli altri giocatori premerà il proprio pulsante prima della richiesta, la voce guida non ripeterà la domanda.

LEADER: prima che la voce guida ponga una domanda, il pulsante del giocatore, con il maggior numero di punti, si accenderà per un secondo per indicare che lui è il leader. Se un altro giocatore riuscirà a prendere il comando, si accenderà il suo pulsante, l'occasione perfetta per interrompere l'esultanza del vecchio leader.

IL PUNTEGGIO: la fine del primo tempo viene decretata non appena uno dei giocatori raggiungerà 10 punti, a questo punto la voce guida annuncerà a tutti i giocatori il proprio punteggio.

Se i giocatori non vogliono aspettare la fine del primo tempo per scoprire il proprio punteggio, basterà premere, tendendo premuti i pulsanti ✓ e ✗, per 3 secondi. Sarà possibile riprendere la partita, anche quando la voce guida sta annunciando i punteggi, premendo un qualsiasi pulsante.

POCO FURBO: se un giocatore sta per rispondere ad una domanda e qualcun altro risponde al suo posto, facendogli perdere punti, è possibile annullare la risposta premendo il pulsante ✗ due volte in rapida successione, prima che la voce guida ponga un'altra domanda. La voce guida quindi ignorerà la risposta dell'altro giocatore e porrà di nuovo la stessa domanda, dando la possibilità di rispondere al primo giocatore.

GIÀ SENTITO PRIMA: la voce guida si fa in quattro per tutti i giocatori! Si prende cura di tutto e smetterà di parlare se i giocatori lo vorranno. Se già si conoscono le regole del gioco, è possibile interrompere la spiegazione premendo un qualsiasi pulsante mentre la voce guida sta spiegando il funzionamento.

SPAREGGIO: se due o più giocatori sono a pari merito prima della fine del gioco, si andrà allo spareggio. La voce guida continuerà a fare domande fino a quando uno dei giocatori darà la risposta corretta. Chi riuscirà a mantenere i nervi saldi sarà il vincitore.

Distribuito da / Distributed by :

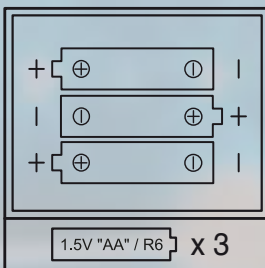
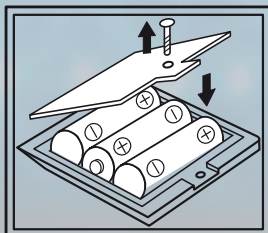
Grandi Giochi S.r.l.
Viale Europa, 22
20861 Brughiero (MB)



www.grandigiochi.com

(i) AVVERTENZE! Non adatto ai bambini di età inferiore ai 36 mesi. Può contenere piccole parti che possono essere aspirate o ingerite, pericolo di soffocamento. Conservare questo indirizzo per future consultazioni. Colori e contenuti possono variare rispetto alle illustrazioni della confezione. Eliminare tutto il confezionamento interno prima di dare il giocattolo al bambino. Prodotto conforme alla direttiva 2009/48/CE

(GE) WARNING! Not suitable for children under 3 years. Choking hazard due to small parts. Please retain the information on this pack for future reference. Colours and contents may vary from illustrations. Remove all the packaging before giving this product to children. This product complies with 2009/48/CE directive.



(i) Non gettare le batterie nella spazzatura ma in un apposito contenitore.
(GE) Do not throw batteries into the trash but in a special container.

(i) AVVERTENZE! Le batterie non ricaricabili non devono essere ricaricate. Le batterie ricaricabili devono essere rimosse dal giocattolo prima di essere ricaricate. Le batterie ricaricabili devono essere ricaricate sotto la supervisione di un adulto. Diversi tipi di batterie o batterie nuove e usate non devono essere mischiate. Devono essere utilizzate solo batterie dello stesso tipo o equivalenti a quelle raccomandate. Le batterie devono essere inserite rispettando la corretta polarità. Le batterie scariche devono essere rimosse dal giocattolo. I morsetti di alimentazione non devono essere cortocircuitati. Questo prodotto può contenere sostanze che possono essere dannose per l'ambiente e per la salute umana se non viene smaltito in modo opportuno. Vi forniamo pertanto le seguenti informazioni per evitare il rilascio di queste sostanze e per migliorare l'uso delle risorse naturali. Le apparecchiature elettriche ed elettroniche non devono essere smaltite tra i normali rifiuti urbani ma devono essere inviate alla raccolta differenziata per il loro corretto trattamento. Il simbolo del bidone barrato, apposto sul prodotto ed in questa pagina, ricorda la necessità di smaltire adeguatamente il prodotto al termine della sua vita. In tal modo è possibile evitare che un trattamento non specifico delle sostanze contenute in questi prodotti, od un uso improprio di parti di essi possano portare a conseguenze dannose per l'ambiente e per la salute umana. Inoltre si contribuisce al recupero, riciclo e riutilizzo di molti dei materiali contenuti in questi prodotti. A tale scopo i produttori e distributori delle apparecchiature elettriche ed elettroniche organizzano opportuni sistemi di raccolta e smaltimento delle apparecchiature stesse. Alla fine della vita del prodotto rivolgetevi al vostro distributore per avere informazioni sulle modalità di raccolta. Al momento dell'acquisto di questo prodotto il vostro distributore vi informerà inoltre della possibilità di rendere gratuitamente un altro apparecchio a fine vita a condizione che sia di tipo equivalente ed abbia svolto le stesse funzioni del prodotto acquistato o, se le dimensioni sono non superiori a 25 cm, le AEE possono essere rese senza obbligo di acquisto del prodotto equivalente. Uno smaltimento del prodotto in modo diverso da quanto sopra descritto sarà passibile delle sanzioni previste dalla normativa nazionale vigente nel paese dove il prodotto viene smaltito. Vi raccomandiamo inoltre di adottare altri provvedimenti favorevoli all'ambiente: riciclare l'imballo interno ed esterno con cui il prodotto è fornito e smaltire in modo adeguato le batterie usate (solo se contenute nel prodotto). Con il vostro aiuto si può ridurre la quantità di risorse naturali impiegate per la realizzazione di apparecchiature elettriche ed elettroniche, minimizzare l'uso delle discariche per lo smaltimento dei prodotti e migliorare la qualità della vita evitando che sostanze potenzialmente pericolose vengano rilasciate nell'ambiente. **PILE INCLUDE: 3 x 1,5 AA/R6**

(GE) WARNING! This product may contain substances that can be hazardous to the environment or to human health if it is not disposed of properly. We therefore provide you with the following information to prevent releases of these substances and to improve the use of natural resources. Electrical and electronic equipments should never be disposed of in the usual municipal waste but must be separately collected for their proper treatment. The crossed-out bin symbol, placed on the product and in this page, remind you of the need to dispose of properly the product at the end of its life. In this way it is possible to prevent that a not specific treatment of the substances contained in these products, or their improper use, or improper use of their parts may be hazardous to the environment or to human health. Furthermore this helps to recover, recycle and reuse many of the materials used in these products. For this purpose the electrical and electronic equipment producers and distributors set up proper collection and treatment systems for these products. At the end of life your product contact your distributor to have information on the collection arrangements. When buying this product your distributor will also inform you of the opportunity to make free with another device at the end of life condition that is of equivalent type and has fulfilled the same functions of the product purchased, or if the size is not larger than 25 cm, WEEE can be made without obligation to purchase the product equivalent. A disposal of the product different from what described above will be liable to the penalties prescribed by the national provisions in the country where the product is disposed of. We also recommend you to adopt more measures for environment protection: recycling of the internal and external packaging of the product and disposing properly used batteries (if contained in the product). With your help it is possible to reduce the amount of natural resources used to produce electrical and electronic equipments, to minimize the use of landfills for the disposal of the products and to improve the quality of life by preventing that potentially hazardous substances are released in the environment. **BATTERIES INCLUDED: 3 x 1,5 AA/R6**

Proudly designed and produced by:

zan zoon

©2019 Zanzoon
Zanzoon - 90 rue de Villiers - 92300 Levallois-Perret - France
www.zanzoon.net



2 MODALITÀ
DI GIOCO
7+ e 14+



2-5 GIOCATORI

Regole del gioco

