



## Lavabiancheria - Lavasciuga


### Direct Motion:

 La tecnologia direct motion garantisce il massimo rendimento a qualsiasi regime di rotazione del cestello e assicura maggiore silenziosità e sicurezza per il lavaggio dei capi delicati grazie anche alla notevole riduzione delle vibrazioni.


### Motore Inverter:

 Per lavatrici e asciugatrici: L'evoluzione delle lavatrici e asciugatrici Smeg verso modelli più intelligenti ed ecosostenibili ha portato alla scelta della tecnologia Inverter con pompa di calore che riduce significativamente il consumo di energia. Per lavastoviglie: Il Motore Inverter di ultima generazione garantisce maggior durata nel tempo, efficienza e riduzione dei consumi, nonché assoluta silenziosità.


### Dual Water:

 Per chi dispone di fonti energetiche alternative, quali i pannelli solari termici, alcuni dei modelli sono dotati del doppio attacco per acqua fredda e acqua calda max. 60°C, così da massimizzare ulteriormente il risparmio. Infatti oltre ad economizzare sull'energia, si riducono anche i tempi di lavaggio poiché non occorre attendere che l'acqua giunga a temperatura nella macchina.

### Controllo dei consumi idrici:

 In tutti i modelli di lavabiancheria è presente il sistema di carico variabile, in base al quale la macchina diversifica automaticamente il ciclo di lavaggio e i tempi di funzionamento a seconda della quantità e del tipo di biancheria introdotta, consentendo un significativo risparmio di acqua e di energia elettrica.

### Antimpronta:

 Lo speciale trattamento a cui è sottoposto l'acciaio inox impedisce la formazione di aloni e ditate sulla superficie e contribuisce a esaltarne la lucentezza.

### Capacità di carico 11 kg:

 L'attenta progettazione della vasca e del cestello ha permesso di raggiungere una capacità di carico sino a 11 Kg di bucato nella lavabiancheria.

### Capacità di carico 9Kg:

 L'attenta progettazione della vasca e del cestello ha permesso di raggiungere una capacità di carico sino a 9 Kg di bucato nella lavabiancheria.

### Capacità di carico 8Kg:

 L'attenta progettazione della vasca e del cestello ha permesso di raggiungere una capacità di carico sino a 8 Kg di bucato nella lavabiancheria.

### Capacità di carico 7Kg:

 L'attenta progettazione della vasca e del cestello ha permesso di raggiungere una capacità di carico sino a 7 Kg di bucato nella lavabiancheria.

### Capacità di carico 6Kg:

 L'attenta progettazione della vasca e del cestello ha permesso di raggiungere una capacità di carico sino a 6 Kg di bucato nella lavabiancheria.

### Capacità di carico 5Kg:

 L'attenta progettazione della vasca e del cestello ha permesso di raggiungere una capacità di carico sino a 5 Kg di bucato nella lavabiancheria.

### Capacità di carico 4Kg:

 L'attenta progettazione della vasca e del cestello ha permesso di raggiungere una capacità di carico sino a 4 Kg di bucato nella lavabiancheria.

### Display LED:

 Per ottimizzare le prestazioni e semplificare al massimo l'utilizzo dell'elettrodomestico, alcune lavabiancheria e alcuni frigoriferi sono dotati di un display LED che permette di visualizzare lo stato di funzionamento del prodotto.

### Display LCD:


 Per ottimizzare le prestazioni e semplificare al massimo l'utilizzo dell'elettrodomestico, alcune lavabiancheria e alcuni frigoriferi sono dotati di un display LCD che permette di visualizzare lo stato di funzionamento del prodotto.

### Oblò largo 30cm:


 Le grandi dimensioni dell'oblò da 30 cm rendono le operazioni di carico e scarico del bucato ancora più agevoli e veloci favorendo la massima praticità d'uso.

### Oblò largo 33cm:

 Le grandi dimensioni dell'oblò da 33 cm rendono le operazioni di carico e scarico del bucato ancora più agevoli e veloci favorendo la massima praticità d'uso.

 **Oblò largo 40cm:** Le grandi dimensioni dell'oblò da 40 cm rendono le operazioni di carico e scarico del bucato ancora più agevoli e veloci favorendo la massima praticità d'uso.


---

 **Oblò largo 34cm:** Le grandi dimensioni dell'oblò da 34 cm rendono le operazioni di carico e scarico del bucato ancora più agevoli e veloci favorendo la massima praticità d'uso.


---

 **Volumeplus:** Smeg offre modelli con una capacità di carico fino a 11 Kg, mantenendo i migliori risultati di lavaggio e garantendo al tempo stesso ridotti consumi di energia.


---

 **Profondità ridotta 34cm:** Alcuni modelli hanno una profondità ridotta di 45, 40 o addirittura 34 cm per poter essere posizionate in spazi con dimensioni contenute, pur conservando una buona capacità di carico e la funzionalità delle versioni standard.


---

 **Auto-bilanciamento del carico:** Garantisce la perfetta distribuzione della biancheria all'interno del cestello. Nel caso in cui sia rilevato uno sbilanciamento, la velocità di centrifuga viene adattata in modo da ridistribuire uniformemente la biancheria all'interno del cesto e ridurre così le vibrazioni.


---

 **Blocco comandi:** L'opzione blocco comandi, presente su diverse tipologie di prodotti, permette di bloccare tutte le funzioni e i programmi impostati, nonché i comandi, per una totale sicurezza soprattutto in presenza di bambini.


---

 **FlexiTime:** Presente su diversi modelli e abbinabile alla maggior parte dei programmi, questa opzione permette di adeguare i tempi di lavaggio alle proprie esigenze e allo sporco effettivo della biancheria, riducendoli senza comprometterne le performance.

---

 **Sistema Acquastop:** Il dispositivo esclude la possibilità di allagamenti mediante un microinterruttore posto sotto la vasca, il quale blocca istantaneamente l'ingresso dell'acqua nella macchina. Un'ulteriore sicurezza è garantita da una valvola posta sul tubo di carico che ne rileva eventuali perdite.

---

 **Partenza differita:** Consente di posticipare fino a 24 ore l'avvio del programma, in base alle proprie esigenze, e di effettuare quindi il lavaggio anche nelle fasce orarie in cui il costo dell'energia è minore.


---

 **Indicatori di stato - fine:** Simbolo che indica il termine del programma.


---

 **Indicatore fase di lavaggio:** Simboli che indicano la fase in cui si trova il programma in corso


---

 **Mix:** Programma che consente di lavare capi con colori e tessuti diversi. Ideale per effettuare lavaggi quotidiani per carichi misti di abiti poco sporchi.


---

 **Mix 30°:** Programma che consente di lavare capi con colori e tessuti diversi. Ideale per effettuare lavaggi quotidiani per carichi misti di abiti poco sporchi.


---

 **Delicati - Seta:** Programma ideale per indumenti delicati e in seta che richiedono una particolare attenzione nel lavaggio, utilizzando acqua a temperatura ambiente e lente rotazioni del cestello.


---

 **Delicati - Seta 30°:** Programma ideale per indumenti delicati e in seta che richiedono una particolare attenzione nel lavaggio, utilizzando acqua a temperatura ambiente e lente rotazioni del cestello.


---

 **Baby:** questo programma garantisce un'elevata efficienza nel risciacquo per eliminare qualsiasi traccia di detersivo dai tessuti e proteggere la pelle delicata di bambini.


---

 **Sport:** Programma indicato per chi ama l'attività fisica che permette di lavare, in breve tempo, gli indumenti sottoposti a frequenti lavaggi garantendo la massima igiene e cura delle fibre.

---

 **Jeans:** Ciclo speciale pensato per rispondere alle esigenze di lavaggio di uno tra i capi di abbigliamento più diffusi, i Jeans. Il programma consente di lavare i capi in denim, rispettandone i colori e limitando al minimo le pieghe.

---

 **Camicie:** Programma specifico che consente di lavare le camicie con la massima cura, rispettando i tessuti e riducendo al minimo la formazione di pieghe, così da poter ottenere i migliori risultati di stiratura in tempi brevi.

---



#### Notturmo:

Questo ciclo consente alla lavabiancheria di funzionare nel rispetto del silenzio, grazie a rotazioni più lente del cestello e fasi di lavaggio e ammollo più lunghe. È ideale per coloro che vogliono sfruttare i vantaggi delle ridotte tariffe energetiche previste durante la notte.



#### Quotidiano:

Programma utile per lavare velocemente indumenti poco sporchi.



#### Antiallergico:

Programma studiato per coloro che hanno pelli sensibili. Combina un'azione di lavaggio e di risciacquo energica per capi, anche i più delicati, che necessitano di maggior cura e attenzione nell'eliminazione completa dei detergenti.



#### Lavaggio a mano:

Programma adatto per i capi che richiedono un lavaggio a mano o una semplice rinfrescata. Utilizza acqua fredda ed una bassa velocità di centrifuga per assicurare la massima cura degli indumenti.



#### Lana:

È un programma speciale pensato per rispondere alle esigenze di lavaggio di uno tra i capi di abbigliamento più diffusi in inverno. Consente di lavare i capi proteggendoli e mantenendoli morbidi e voluminosi.



#### Lana Freddo:

È un programma speciale pensato per rispondere alle esigenze di lavaggio di uno tra i capi di abbigliamento più diffusi in inverno. Consente di lavare i capi proteggendoli e mantenendoli morbidi e voluminosi.



#### Woolmark Wool Hand Wash Safe:

Per Lavabiancheria: Il programma "ciclo lana" di questa lavatrice è stato approvato da The Woolmark Company per il lavaggio dei capi in lana etichettati "lavare a mano", purchè i capi siano lavati seguendo le indicazioni fornite dal fabbricante della lavatrice. Per la manutenzione seguire le istruzioni riportate sull'etichetta cucita al capo. Per Asciugabiancheria: Il programma "ciclo lana" di questa asciugabiancheria è stato approvato da The Woolmark Company per l'asciugatura dei capi in lana etichettati "lavare a mano", purchè i capi siano asciugati seguendo le istruzioni riportate sull'etichetta cucita al capo.



#### Woolmark Apparel Care:

Per Lavabiancheria: Il programma "ciclo lana" di questa lavatrice è stato approvato da The Woolmark Company per il lavaggio dei capi in lana etichettati "lavabile in lavatrice", purchè i capi siano lavati seguendo le istruzioni riportate sull'etichetta cucita al capo e le indicazioni fornite dal fabbricante della lavatrice. Per Asciugabiancheria: Il programma "ciclo lana" di questa asciugabiancheria è stato approvato da The Woolmark Company per l'asciugatura dei capi in lana etichettati "lavabili in lavatrice", purchè i capi siano lavati e asciugati seguendo le istruzioni riportate sull'etichetta cucita al capo e le indicazioni fornite dal fabbricante della macchina.



#### Rapido:

Permette di ridurre i tempi del programma selezionato, qualora il bucato non necessiti di lavaggi intensi e prolungati.



#### Rapido 14 min.:

Il programma Rapido 14 min. permette di lavare capi leggermente sporchi in brevissimo tempo.



#### Rapido 15 min.:

Il programma Rapido 15 min. permette di lavare capi leggermente sporchi in brevissimo tempo.



#### Rapido 45 min.:

Il programma Rapido 45 min. permette di lavare capi leggermente sporchi in brevissimo tempo.



#### Rapido 49 min.:

Il programma Rapido 49 min. permette di lavare capi leggermente sporchi in brevissimo tempo.



#### Opzione rapido:

Opzione che permette di ridurre i tempi del programma selezionato, quando i capi da lavare non necessitano di un lavaggio prolungato.



#### Rapido 30°:

Il programma Rapido a 30°, permette di lavare capi leggermente sporchi in brevissimo tempo.



#### Tende:

Programma specifico per lavare le tende.



#### Ciclo Clean:


Questo programma viene effettuato a cestello vuoto e permette di pulire i condotti di asciugatura nei quali solitamente si depositano le filacce dei tessuti, che nel tempo possono ridurre l'efficacia di asciugatura. Il display visualizza il simbolo del programma ogni volta che se ne raccomandi l'esecuzione.




#### Illuminazione interna:

I modelli top di gamma Smeg dispongono di una luce interna e hanno un grande oblò trasparente che per una migliore e maggiore visibilità all'interno del cestello.


#### Sensore di umidità:

 Permette di programmare la macchina per ottenere il grado di asciugatura desiderata (pronto stiro, asciutto armadio, extra asciutto), ottimizzando i tempi e con un risparmio di consumi energetici. In alternativa, l'impostazione manuale consente di poter programmare il tempo di asciugatura secondo le proprie preferenze.


#### **Filtri easy-to-clean:**

 L'opzione, tramite apposite spie di segnalazione, avverte della necessità della pulizia periodica dei filtri, onde evitare dimenticanze e così garantire nel tempo il perfetto funzionamento dell'asciugatrice. La comoda posizione dei filtri rendono la manutenzione rapida ed estremamente semplice.


#### **Asciugatura con cestello:**

 Programma di asciugatura dei capi delicati e di lana con l'utilizzo dell'apposito cestello. Il cestello inserito nella vasca consente di asciugare i capi delicati senza far subire loro rotazioni, per migliori performance di asciugatura nel pieno rispetto dei capi.

#### **Refresh:**

 Programma ideale per rinfrescare capi poco usati o da molto tempo nell'armadio, ravviva gli indumenti, senza necessità di lavarli. Rimuove facilmente gli odori di fumo e chiuso. Ideale per giacche e completi da uomo.


#### **Antipiega:**

 Opzione specifica che, attraverso la rimodulazione delle fasi di lavaggio e risciacquo, insieme alla diminuzione della velocità di centrifuga finale, aiuta a prevenire la formazione di pieghe nel bucato, proteggendo i capi più delicati, e rende la stiratura più facile.

#### **Trapunte:**

 Programma specifico per il lavaggio di trapunte o biancheria dai grandi volumi.

#### **Lavaggio a freddo:**

 L'opzione Lavaggio a freddo è indicata per lavare capi delicati e per smacchiare, in abbinamento a detersivi pretrattanti, biancheria con macchie superficiali.


#### **Opzione prelavaggio:**

 Programma prelavaggio indicato per capi particolarmente sporchi.


#### **Intensivo:**

 Questa opzione intensifica il programma selezionato. La durata del ciclo e il consumo d'acqua si riducono tenendo conto del tipo di biancheria, garantendo tuttavia ottimi risultati di lavaggio, anche in caso di macchie difficili da eliminare.


#### **Capacità di asciugatura:**

 Indica la quantità di biancheria che può essere inserita nella lavasciuga per ottenere la massima efficacia di asciugatura. Il peso s'intende di biancheria a secco.


#### **Capacità di asciugatura:**

 Indica la quantità di biancheria che può essere inserita nella lavasciuga per ottenere la massima efficacia di asciugatura. Il peso s'intende di biancheria a secco.


#### **Capacità di asciugatura:**

 Indica la quantità di biancheria che può essere inserita nella lavasciuga per ottenere la massima efficacia di asciugatura. Il peso s'intende di biancheria a secco.

#### **Regolazione centrifuga:**

 Su diversi modelli di lavatrici e lavasciuga Smeg è possibile impostare la velocità di centrifuga, in alcuni sino a 1600 giri/min., o addirittura escluderla.

#### **Esclusione centrifuga:**

 Sui principali modelli di lavatrici e lavasciuga Smeg è possibile impostare la velocità di centrifuga, in alcuni sino a 1600 giri/min., o addirittura escluderla.

#### **Asciugatura delicata:**

 Programma studiato per ottenere il bucato pronto per una facile stiratura.

#### **Asciugatura intensiva:**

 Programma studiato per il bucato che si desidera far asciugare completamente per essere riposto o utilizzato subito.

#### **Risciacquo aggiuntivo:**

 Opzione che aggiunge un ulteriore risciacquo a quello già previsto nel programma scelto, per eliminare ogni residuo di detersivo. Questa funzione è particolarmente indicata per chi soffre di allergie o problemi cutanei.

#### **Cotone:**

 Simbolo usato per indicare i programmi riferiti ai capi in cotone

#### **Cotone Eco:**

 Simbolo riferito al programma cotone Eco

#### **Cotone 40°:**

 Lavaggio capi in cotone a 40°

**Cotone 60°:**

Lavaggio capi in cotone a 60°

**Cotone 90°:**

Lavaggio capi in cotone a 90°

**Sintetici:**

Simbolo usato per i programmi sintetici

**Risciacquo:**

Risciacquo

**Scarico acqua:**

Scarico acqua

**Sintetici 30°:**

Lavaggio capi sintetici a 30°

**Sintetici 40°:**

Lavaggio capi sintetici a 40°

**Sistema Autocleaning:**

Brevetto esclusivo Smeg, il sistema Autocleaning evita la formazione di pelucchi ed impurità all'interno del sistema di condensazione garantendo la massima affidabilità della macchina.

**Opzione Vapore:**

L'opzione vapore disponibile su alcuni programmi è indicata per distendere le pieghe, rinfrescare i tessuti, neutralizzare gli odori e sciogliere lo sporco distruggendo gli allergeni in meno tempo rispetto al lavaggio del capo con immersione in acqua.

**A:**

La Classe A degli elettrodomestici Smeg consente contenuti consumi energetici.

**A+:**

Gli elettrodomestici Smeg consentono un notevole risparmio energetico ascrivibile in Classe A, A+, A++ e A+++; per ridurre i consumi, pur mantenendo la massima efficienza, e garantire il rispetto per l'ambiente.

**A++:**

Gli elettrodomestici Smeg consentono un notevole risparmio energetico ascrivibile in Classe A, A+, A++ e A+++; per ridurre i consumi, pur mantenendo la massima efficienza, e garantire il rispetto per l'ambiente.

**A+++:**

Gli elettrodomestici Smeg consentono un notevole risparmio energetico ascrivibile in Classe A, A+, A++ e A+++; per ridurre i consumi, pur mantenendo la massima efficienza, e garantire il rispetto per l'ambiente.

**A-10%:**

Alcuni modelli consentono un risparmio energetico fino al 10% rispetto alla Classe A, pur mantenendo la massima efficienza, e garantendo il rispetto per l'ambiente.

**A+++-10%:**

Le lavabiancheria Maxi si distinguono per l'alta tecnologia in classe A++, +++, A+++-10%, A+++-50%, a seconda dei modelli, che permette il maggior risparmio di energia elettrica senza compromettere le prestazioni.

**A+++-50%:**

Le lavabiancheria Maxi si distinguono per l'alta tecnologia in classe A++, +++, A+++-10%, A+++-50%, a seconda dei modelli, che permette il maggior risparmio di energia elettrica senza compromettere le prestazioni.

**Acquastop Totale:**

Il dispositivo Acquastop Totale esclude la possibilità di allagamenti mediante un microinterruttore posto sotto la vasca che blocca istantaneamente l'ingresso dell'acqua nella macchina. Un'ulteriore sicurezza è garantita da una valvola posta sul tubo di carico che ne rileva eventuali perdite.