

POLAR WHITE

Versione

Isola 35 cm - Bianco - 800 m3/h

Collezione

White

Codice Ean

8034122342139



Immagine indicativa del prodotto
Potrebbe non corrispondere alla versione selezionata

CARATTERISTICHE GENERICHE

Acciaio con finitura bianca
Pulsantiera elettronica
Illuminazione led
Filtro antigrasso metallico,
asportabile e lavabile
Filtro carbone incluso

ACCESSORI

OPZIONALIDISPONIBILI

KACL.770#41F

Motore remoto sottotetto 1100 m3/h Brushless

KACL.786#41F

Aspiratore esterno 1000 m3/h

KACL.796#4AF

Aspiratore esterno 1500 m3/h

KACL.797#4AF

Motore remoto sottotetto 1300 m3/h

KACL.798#41F

Motore remoto sottotetto 950 m3/h

CARATTERISTICHE TECNICHE

Tipologia di installazione

Isola

Dimensioni

35 cm

Finitura

Acciaio con finitura bianca

Motore

800 m³/h

Tipo di controllo

Pulsantiera elettronica

Velocita' di funzionamento

4

Illuminazione

Led 4x1,2 W - 3200 K

Filtro

Filtro metallico"Base" - 235x245 mm (Bianco)

Filtro Carbone

Filtro carbone rotondo Ø170 mm - Tipo 6 (opzionale)

Distanza minima

Piano cottura gas: 60 cm

Piano cottura elettrico: 52 cm

IMBALLO:PESI E VOLUMI

Peso lordo

29 kg

Peso netto

24 kg

Volume

0.3 m³

Dimensioni imballo

Lunghezza

995 mm

Altezza

500 mm

Profondita'

595 mm

FUNZIONI DI COLLEGAMENTO E CONSUMO

Consumo massimo

280 W

Tensione

220-240V

Frequenza

50-60Hz

Tipo di spina

Shuko

CARATTERISTICHE TECNICHE MOTORE

Portata massima

710 m³/h

I.E.C. 61591

Rumorosità massima

67 dB(A)re1pW

I.E.C.60704-2-13

Pressione massima (Pa)

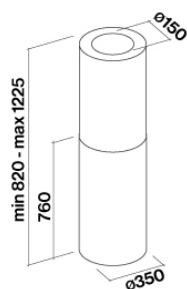
500 Pa

Potenza massima motore

215 W

CLASSE ENERGETICA

B



POLAR WHITE

Versione

Isola 35 cm - Bianco - 800
m³/h

Collezione

White

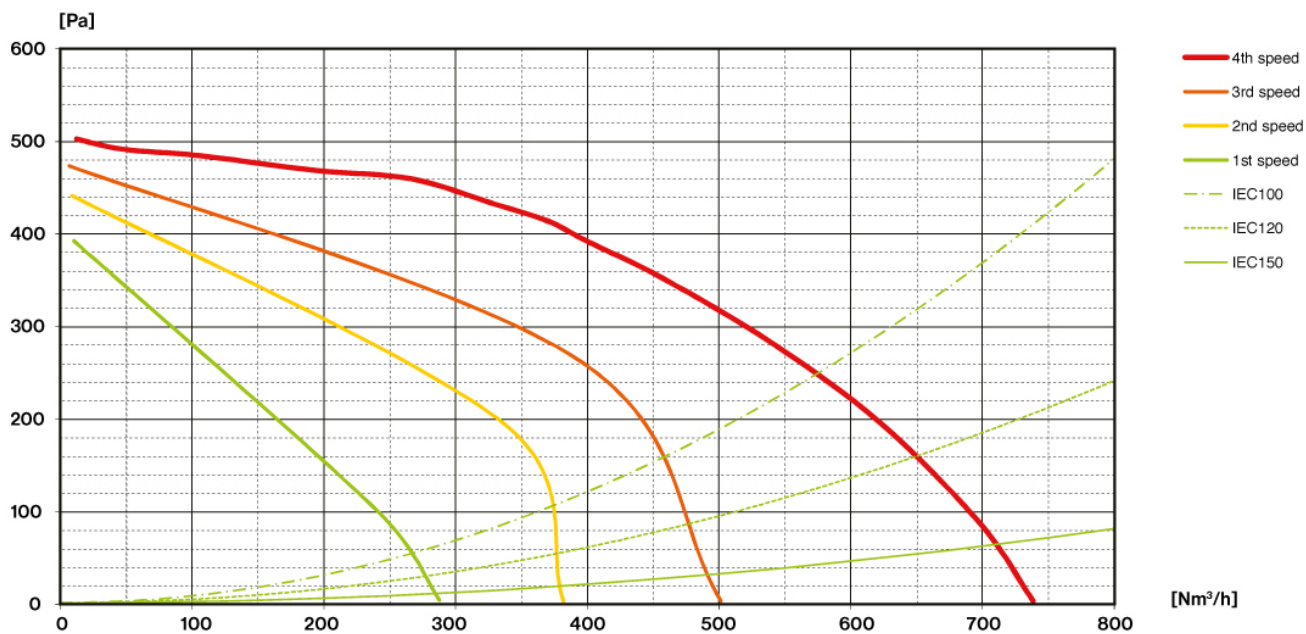
Codice Ean

8034122342139

CARATTERISTICHE TECNICHE MOTORE

Velocita' motore	1	2	3	4
Rumorosita' dB(A)re1pW-I.E.C.60704-2-13	48	54	61	67
Portata (m ³ /h) I.E.C.61591	290	380	490	710
Pressione massima (Pa)	400	450	480	500
Potenza motore (W)	134	156	180	215
Uscita Aria	150	150	150	150

PORTATA / PRESSIONE



POLAR WHITE

Versione

Isola 35 cm - Bianco - 800 m3/h

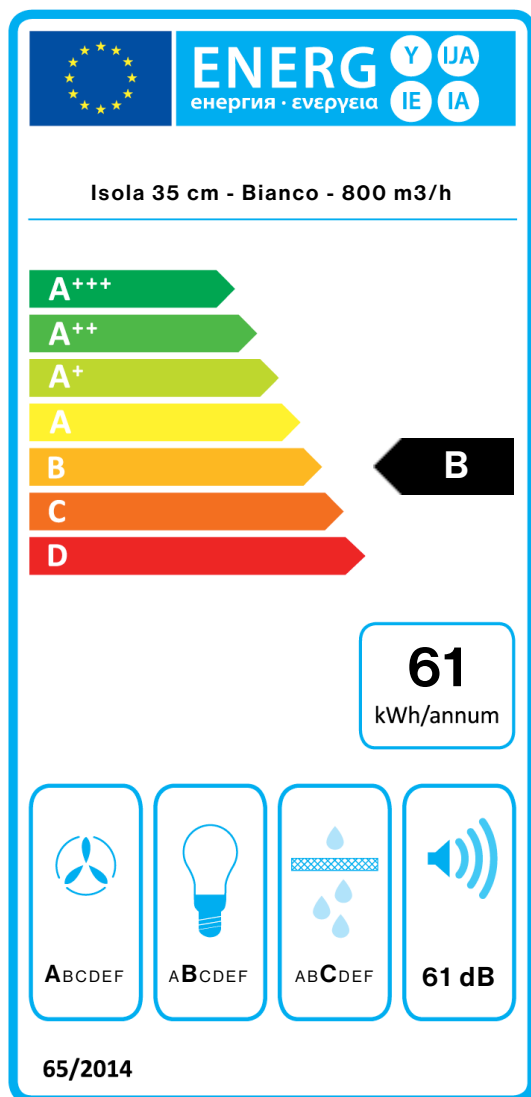
Collezione

White

Codice Ean

8034122342139

ETICHETTA ENERGETICA



PF		
S	Falmec Spa	
M	Isola 35 cm - Bianco - 800 m3/h	
AEC	61,4	kWh/a
EEC	B	
FDE	28,1	
FDEC	A	
LE	24,2	
LEC	B	
GFE	76,0	
GFEC	C	
Qmin	290,0	m³/h
Qmax	490,0	m³/h
Qboost	710,0	m³/h
SPEmin	48	dBa
SPEmax	61	dBa
SPEboost	67	dBa
PO	-	W
PS	0,48	W
PI		
F	1	
EEL	59,6	
Qbep	371,0	m³/h
Pbep	412	Pa
Qboost	710,0	m³/h
Wbep	151,0	W
WL	8,60	W
Emiddle	208	lux
Lwa-SPEmax	61	dBa

PF_Scheda prodotto conforme a 65/2014 S_Nome fornitore / M_Identificazione progetto / AEC_Consumo annuo di energia (AEC) cappa / EEC_Classe di efficienza energetica / FDE_Efficienza fluidodinamica (FDE) cappa / FDEC_Classe di efficienza fluidodinamica / LE_Efficienza luminosa (LE) cappa / LEC_Classe di efficienza luminosa / GFE_Efficienza del filtraggio dei grassi / GFEC_Classe di efficienza del filtraggio dei grassi / Qmin_Flusso d'aria (in m³/h) alla potenza minima in condizioni di uso normale / Qmax_Flusso d'aria (in m³/h) alla potenza massima in condizioni di uso normale / Qboost_Flusso d'aria (in m³/h) alla potenza intensiva / SPEmin_Potenza sonora ponderata A delle emissioni di rumore aereo alla potenza minima in condizioni di uso normale / SPEmax_Potenza sonora ponderata A delle emissioni di rumore aereo alla potenza massima in condizioni di uso normale / SPEboost_Potenza sonora ponderata A delle emissioni di rumore aereo in condizioni di uso intenso o boost / PO_Consumo di energia in modalità spento (Po) / Ps_Consumo di energia in modalità standby (Ps).

PI_Ulteriori informazioni conformi a 66/2014 F_Fattore di incremento nel tempo / EEL_Indice di efficienza energetica / Qbep_Velocità del flusso d'aria misurato nel punto di efficienza migliore / Pbep_Pressione dell'aria misurata nel punto di efficienza migliore / Qboost_Flusso d'aria massimo / Wbep_Ingresso energia elettrica misurato nel punto di efficienza migliore / WL_Potenza nominale del sistema luminoso / Emiddle_Illuminazione media del sistema luminoso sulla superficie di cottura / Lwa=SPEmax_Livello di pressione sonora alla potenza massima.