

**EN**

Instruction manual
REFLECTIVE LOCALIZER
Model: BIKEFINDER
Rev00 - 21.12.2023



Read this user manual and especially the safety notes before using the product.

Please keep the user manual for future reference and include it when you pass the product on to someone else. Esprinet S.p.A. will not be held responsible in any way for injuries or damage caused to people or things resulting from improper use of the product.

Safety Notes

Do not use the product if it is damaged. Never touch the product with wet or damp hands. Use the product only indoors. Do not use in humid environments or in the rain.

may become hot. Do not cover the product during use. Never use the product when moving from a cold to a hot environment. Condensation may occur and, in some cases, damage the product.

Do not insert metal objects such as keys or paper clips into openings on the product. To prevent malfunction or damage to the product, avoid accidental drops, do not crush, puncture or apply a high level of pressure to the product.

Do not attempt to modify, repair or disassemble the product. Risk of explosion! Do not use a damaged product. Stop using the product immediately if you notice swelling, leakage or other abnormalities.

Do not store or expose the product to heat sources, direct sunlight, radiators, stoves or other heat sources such as the car dashboard in summer. Never use the product without supervision. During operation, the housing

Do not immerse the product in water or other liquids. There are no serviceable parts inside the product. Never open/disassemble it. Keep the product out of the reach of children. Do not allow children or people with disabilities to use electrical products without supervision. Make sure children do not play with the plastic wrap. They may swallow it during play and suffocate.

Make sure the battery inside the product is intact and does not short circuit the product.

Do not immerse the product in water or other liquids. There are no serviceable parts inside the product. Never open/disassemble it. Keep the product out of the reach of children. Do not allow children or people with disabilities to use electrical products without supervision. Make sure children do not play with the plastic wrap. They may swallow it during play and suffocate.

Do not attempt to modify, repair or disassemble the product. Risk of explosion! Do not use a damaged product. Stop using the product immediately if you notice swelling, leakage or other abnormalities.

Do not store or expose the product to heat sources, direct sunlight, radiators, stoves or other heat sources such as the car dashboard in summer. Never use the product without supervision. During operation, the housing

on of the device. The product will make a sound and a light will turn on for a few seconds, pairing mode will be started.

COMBINATION
Place the product and device within 1 meter of each other. Open the "Find me" application on your iOS device. Open the lookup table, click the "+" button and choose to add a new device. Click the product "Tag reflector for bike", type a name for your product and select an emoji from those available. Click agree to confirm pairing with your Apple ID. Once the pairing has been made, the product will be visible among your objects.

DEVICE DELETION:
Open the Find My app and click on the item you want to remove. Select remove object, and confirm the operation. Once the product is unpaired, the BIKEFINDER will sound and light up. There will therefore be the possibility of recoupling the product to another object

PRODUCT FIND FUNCTION:
Open the "Where is" application, click on your objects table, then select the object you want to find. Click on the "Play" function and find the object. You can also view the location of your device via the map, which will precisely show the location and distance in real time.

POWER ON
Before turning on the device, open the back cover and remove the white tab which serves to prevent accidental turning

automatically remain connected. The BIKEFINDER's location will update whenever an iOS device is nearby.

PRODUCT FIND FUNCTION:
Open the "Where is" application, click on your objects table, then select the object you want to find. Click on the "Play" function and find the object. You can also view the location of your device via the map, which will precisely show the location and distance in real time.

DEVICE DELETION:
Open the Find My app and click on the item you want to remove. Select remove object, and confirm the operation. Once the product is unpaired, the BIKEFINDER will sound and light up. There will therefore be the possibility of recoupling the product to another object

PRODUCT FIND FUNCTION:
Open the "Where is" application, click on your objects table, then select the object you want to find. Click on the "Play" function and find the object. You can also view the location of your device via the map, which will precisely show the location and distance in real time.

POWER ON
Before turning on the device, open the back cover and remove the white tab which serves to prevent accidental turning

in the following 5 minutes. **SHUTDOWN**
Press and hold the multifunction button for 10 seconds, a sound and flashing red light will confirm successful shutdown.

AUTOMATIC SHUTDOWN
If the connection does not occur within 5 minutes, the device will automatically turn off. Cleaning
Remove the battery before cleaning. If necessary, clean the product with a damp cloth and let it dry completely before use. Use a clean brush with soft, long bristles to remove dust. Do not use solvents, corrosive or gaseous detergents. Make sure that no water or other liquids enter the housing. Store the product in a clean, dry area. Keep it away from direct sunlight.

Battery replacement
When the battery is almost empty the device sends a notification to the application. Replace the battery by removing the cover, respecting the correct polarity and the CR2032 model.

Information to the user for correct disposal (Directive 2013/56/EU)
The crossed-out wheellie bin symbol shown on the equipment or on its packaging indicates that the product, including the non-removable battery, must be collected separately from other waste at the end of its useful life to allow for adequate treatment and recycling. The safe use of this product is guaranteed by complying with the following instructions, therefore it is necessary to keep them and follow them scrupulously throughout the life of the product. The product does not

Battery replacement
When the battery is almost empty the device sends a notification to the application. Replace the battery by removing the cover, respecting the correct polarity and the CR2032 model.

require technical maintenance, NEVER DISASSEMBLE IT. The battery inside is integrated and non-replaceable. Do not attempt to remove the built-in lithium-ion/polymer battery yourself as this may cause overheating, fire and injury hazards. The battery must only be removed by independent qualified professionals capable of removing it without danger and disposed of in accordance with current relevant laws. The user must, therefore, give the equipment that has reached the end of its life free of charge to the appropriate municipal centers for the separate collection of electrical and electronic waste, or return it to the retailer, on a one-by-one basis, or free of charge for devices with smaller external dimensions. at 25 cm. Adequate separate collection for the subsequent sending of the decommissioned equipment for recycling, treatment and environmentally

compatible disposal contributes to avoiding possible negative effects on the environment and health and promotes the reuse and/or recycling of the materials it is made of the equipment. Illegal disposal of equipment, batteries and accumulators by the user entails the application of the sanctions referred to in current legislation.

Technical specifications
Wireless version: 5.2
Battery type: CR2032 lithium battery, 230mAh/3.0V (replaceable)
Standby time: 10 months
Frequency: 2.402 GHz – 2.480 GHz
Maximum radiated power: <20mW
Operating temperature: -10° - +45°
Apps: Apple's Find My app
Material: PC+TPU
Operating System: iOS 14.5 or later
Waterproof rating: IP67
Connection distance: 20m internal, 50m

external
Dimensions: 52.5 x 52.5 x 25mm
Use of the Works with Apple badge indicates that a product has been designed to work specifically with the technology identified in the badge and has been certified by the product manufacturer to meet Apple Find My network product specifications and requirements. Apple is not responsible for the operation of this device or the use of this product or its compliance with safety and regulatory standards. Apple, Apple Find My, Apple Watch, Find My, iPhone, iPad, iPadOS, Mac, macOS and WatchOS are trademarks of Apple Inc. IOS is a trademark of Cisco and used under license.

Celly® is a trademark owned by Esprinet S.p.A.
All brands are registered trademarks of their respective owners.

This product complies with 2011/65 / EU – RoHS 2015/863/EU. The product bears the CE mark and complies with the safety standards established by the European Union.

Esprinet SpA hereby declares that the product complies with Directive 2014/53 / EU. The full text of the EU declaration of conformity is available at the following Internet address: www.celly.com/exchange/CELLYSPA/Dichiarazioni_di_conformita/BIKEFINDER/DOC_BIKEFINDER.pdf

Celly® is a trademark owned by Esprinet S.p.A.
All brands are registered trademarks of their respective owners.

Esprinet S.p.A., via Energy Park 20, 20871 Vimercate (MB) - Italy
Made in China.

Esprinet S.p.A., via Energy Park 20, 20871 Vimercate (MB) - Italy
Made in China.

**DE**

Bedienungsanleitung
REFLEKTIERENDER LOKALISIERER
Modell: BIKEFINDER
Rev00 - 21.12.2023



Lesen Sie diese Bedienungsanleitung und insbesondere die Sicherheitshinweise, bevor Sie das Produkt verwenden. Bitte bewahren Sie die Bedienungsanleitung zum späteren Nachschlagen auf und legen Sie sie bei, wenn Sie das Produkt an eine andere Person weitergeben. Esprinet S.p.A. übernimmt keinerlei Haftung für Verletzungen oder Schäden an Personen oder Sachen, die durch unsachgemäßen Gebrauch des Produkts entstehen.

Sicherheitshinweise

Benutzen Sie das Produkt nicht, wenn es beschädigt ist.

Berühren Sie das Produkt niemals mit nassen oder feuchten Händen.

Verwenden Sie das Produkt nur im Innenbereich. Nicht in feuchter Umgebung oder bei Regen verwenden.

Stecken Sie keine Metallgegenstände wie Schlüssel oder Büroklammern in die Öffnungen des Produkts.

Um Fehlfunktionen oder Schäden am Produkt zu vermeiden, vermeiden Sie versehentliches Herunterfallen, Quetschen, Durchstechen oder hohen Druck auf das Produkt.

Von Feuchtigkeit, Wasser oder anderen Flüssigkeiten fernhalten. Wenn das Produkt mit Wasser, Feuchtigkeit oder anderen Flüssigkeiten in Kontakt kommt,

verwenden Sie es nicht, um Stromschläge oder Schäden zu vermeiden.

Lagern Sie das Produkt nicht und setzen Sie es im Sommer keinen Wärmequellen, direkter Sonneneinstrahlung, Heizkörpern, Öfen oder anderen Wärmequellen wie dem Armaturenbrett eines Autos aus.

Benutzen Sie das Produkt niemals ohne Aufsicht. Während des Betriebs kann das Gehäuse heiß werden. Decken Sie das Produkt während des Gebrauchs nicht ab.

Verwenden Sie das Produkt niemals, wenn Sie von einer kalten in eine heiße Umgebung wechseln. Es kann zu Kondensation kommen, die in manchen Fällen das Produkt beschädigen kann.

Lassen Sie das Produkt Raumtemperatur erreichen, bevor Sie es wieder anschließen und verwenden. Es kann mehrere Stunden dauern.

Einsatztemperatur: 0–40 °C.
Versuchen Sie nicht, das Produkt zu

modifizieren, zu reparieren oder zu zerlegen. Explosionsgefahr!

Benutzen Sie kein beschädigtes Produkt. Beenden Sie die Verwendung des Produkts sofort, wenn Sie Schwellungen, Undichtigkeiten oder andere Anomalien bemerken.

Verwenden Sie auf keinen Fall aggressive Reinigungsmittel, Alkohol oder andere chemische Reinigungslösungen, da diese das Gehäuse beschädigen oder sogar die Funktionalität des Produkts beeinträchtigen können.

Tauchen Sie das Produkt nicht in Wasser oder andere Flüssigkeiten. Im Inneren des Produkts befinden sich keine zu wartenden Teile. Öffnen/zerlegen Sie es niemals.

Bewahren Sie das Produkt außerhalb der Reichweite von Kindern auf. Erlauben Sie Kindern oder Menschen mit Behinderungen nicht, elektrische Produkte ohne Aufsicht

zu benutzen. Stellen Sie sicher, dass Kinder nicht mit der Plastikfolie spielen. Sie könnten es beim Spielen verschlucken und ersticken.

Stellen Sie sicher, dass die Batterie im Produkt intakt ist und das Produkt nicht kurzschließt.

Warnungen

Verwendung (Gebrauchsanweisung)

EIN

Öffnen Sie vor dem Einschalten des Geräts die hintere Abdeckung und entfernen Sie die weiße Lasche, die ein versehentliches Einschalten des Geräts verhindert.

Das Produkt gibt einen Ton von sich und ein Licht leuchtet einige Sekunden lang auf. Der Pairing-Modus wird gestartet.

KOMBINATION

Platzieren Sie das Produkt und das Gerät

in einem Abstand von höchstens 1 Meter voneinander.

Öffnen Sie die Anwendung „Find me“ auf Ihrem iOS-Gerät.

Öffnen Sie die Nachschlagetabelle, klicken Sie auf die Schaltfläche „+“ und wählen Sie, ob Sie ein neues Gerät hinzufügen möchten

Klicken Sie auf das Produkt „Reflektor für Fahrrad markieren“, geben Sie einen Namen für Ihr Produkt ein und wählen Sie eines der verfügbaren Emojis aus.

Klicken Sie auf „Zustimmen“, um die Kopplung mit Ihrer Apple-ID zu bestätigen.

Sobald die Kopplung erfolgt ist, ist das Produkt unter Ihren Objekten sichtbar.

AUTOMATISCHE VERBINDUNG:

Sobald „Celly Smart Tag Finder“ und Ihr Kopplungsgerät gekoppelt wurden, bleiben sie automatisch verbunden.

Der Standort des BIKEFINDERS wird

aktualisiert, sobald sich ein iOS-Gerät in der Nähe befindet.

PRODUKTFINDEN-FUNKTION:

Öffnen Sie die Anwendung „Wo ist“, klicken Sie auf Ihre Objektabelle und wählen Sie dann das Objekt aus, das Sie suchen möchten. Klicken Sie auf die Funktion „Abspielen“ und suchen Sie das Objekt.

Sie können den Standort Ihres Geräts auch über die Karte anzeigen, die den Standort und die Entfernung in Echtzeit genau anzeigt.

LÖSCHEN DES GERÄTS:

Öffnen Sie die Find My-App und klicken Sie auf das Element, das Sie entfernen möchten. Wählen Sie „Objekt entfernen“ und bestätigen Sie den Vorgang.

Sobald das Produkt entkoppelt ist, ertönt der BIKEFINDER und leuchtet auf. Es

besteht daher die Möglichkeit, das Produkt in den folgenden 5 Minuten wieder an ein anderes Objekt anzuschließen.

ABSCHALTEN

Halten Sie die Multifunktionstaste 10 Sekunden lang gedrückt. Ein Ton und ein blinkendes rotes Licht bestätigen das erfolgreiche Herunterfahren.

AUTOMATISCHE ABSCHALTUNG

Wenn die Verbindung nicht innerhalb von 5 Minuten zustande kommt, schaltet sich das Gerät automatisch aus.

Reinigung
Entfernen Sie vor der Reinigung den Akku. Reinigen Sie das Produkt bei Bedarf mit einem feuchten Tuch und lassen Sie es vor der Verwendung vollständig trocknen.


Verwenden Sie zum Entfernen von Staub eine saubere Bürste mit weichen, langen Borsten. Verwenden Sie keine Lösungsmittel, ätzende oder gasförmige Reinigungsmittel. Achten Sie darauf, dass

kein Wasser oder andere Flüssigkeiten in das Gehäuse gelangen.

Lagern Sie das Produkt an einem sauberen, trockenen Ort. Halten Sie es von direkter Sonneneinstrahlung fern.

Batterieersatz

Wenn der Akku fast leer ist, sendet das Gerät eine Benachrichtigung an die Anwendung. Ersetzen Sie die Batterie, indem Sie die Abdeckung entfernen und dabei auf die richtige Polarität und das CR2032-Modell achten.

 **Benutzerinformationen zur ordnungsgemäßen Entsorgung (Richtlinie 2013/56/EU)**

Das Symbol der durchgestrichenen Mülltonne auf dem Gerät oder seiner Verpackung weist darauf hin, dass das

Produkt am Ende seiner Nutzungsdauer, einschließlich der nicht entfernbaren Batterie, getrennt von anderen Abfällen gesammelt werden muss, um eine ordnungsgemäße Behandlung und Wiederverwertung zu ermöglichen. Die sichere Verwendung dieses Produkts wird durch die Einhaltung der folgenden Anweisungen gewährleistet. Daher ist es notwendig, diese während der gesamten Lebensdauer des Produkts aufzubewahren und genau zu befolgen. Das Produkt erfordert keine technische Wartung. ZERLEGEN SIE ES NIEMALS. Der Akku im Inneren ist integriert und nicht austauschbar. Versuchen Sie nicht, den eingebauten Lithium-Ionen-/Polymer-Akku selbst zu entfernen, da dies zu Überhitzung, Brand und Verletzungen führen kann. Der Akku sollte nur von unabhängigen, qualifizierten Fachkräften entfernt werden, die ihn sicher entfernen

und gemäß den geltenden Gesetzen entsorgen können. Der Benutzer muss das Gerät daher am Ende seiner Lebensdauer kostenlos bei den zuständigen städtischen Zentren zur getrennten Sammlung von Elektro- und Elektronikschrott abgeben oder es einzeln oder unentgeltlich an den Händler zurückgeben. Für Geräte mit kleineren Außenmaßen bis 25 cm berechnen wir einen Aufpreis. Eine angemessene getrennte Sammlung für die anschließende Weiterleitung der ausgemusterten Geräte zur Wiederverwertung, Aufbereitung und umweltgerechten Entsorgung trägt dazu bei, mögliche negative Auswirkungen auf die Umwelt und die Gesundheit zu vermeiden und begünstigt die Wiederverwertung und/oder das Recycling der Materialien, aus denen die Geräte bestehen. Die illegale Entsorgung von Geräten, Batterien und Akkumulatoren

durch den Benutzer zieht die Anwendung der in der geltenden Gesetzgebung vorgesehenen Strafen nach sich.

Technische Spezifikationen

Drahtlose Version: 5.2
Batterietyp: CR2032-Lithiumbatterie, 230 mAh/3,0 V (austauschbar)
Standby-Zeit: 10 Monate
Frequenz: 2,402 GHz – 2,480 GHz
Maximale Strahlungsleistung: <20 mW
Betriebstemperatur: -10° - +45°
Apps: Apples Find My App
Material: PC+TPU
Betriebssystem: iOS 14.5 oder höher
Wasserdichtigkeit: IP67
Verbindungsentfernung: 20 m intern, 50 m extern
Abmessungen: 52,5 x 52,5 x 25 mm

Die Verwendung des „Works with Apple“-Logos weist darauf hin, dass ein

Produkt speziell für die Verwendung mit der im Logo angegebenen Technologie entwickelt wurde und vom Produkthersteller zertifiziert wurde, dass es die Produktspezifikationen und -anforderungen von „Apple Find My Network“ erfüllt. Apple ist nicht verantwortlich für den Betrieb dieses Geräts oder die Verwendung dieses Produkts oder dessen Einhaltung von Sicherheits- und Regulierungsstandards. Apple, Apple Find My, Apple Watch, Find My, iPhone, iPad, iPadOS, Mac, macOS und WatchOS sind Marken von Apple Inc. IOS ist eine Marke von Cisco und wird unter Lizenz verwendet.

Dieses Produkt entspricht RoHS 2011/65/EU – RoHS 2015/863/EU. Das Produkt trägt das CE-Zeichen und entspricht den von der Europäischen Union festgelegten



Sicherheitsstandards. Hiermit erklärt Esprinet SpA, dass das Produkt der Richtlinie 2014/53/EU entspricht.

Der vollständige Text der EU-Konformitätserklärung ist unter folgender Internetadresse verfügbar: www.celly.com/exchange/CELLYSPA/Dichiarazioni_di_conformita/BIKEFINDER/DOC_BIKEFINDER.pdf

Celly® ist ein registriertes Markenzeichen, das Eigentum der Firma Esprinet S.p.A. ist. Alle registrierten Markenzeichen sind Eigentum ihrer Besitzer.

Esprinet S.p.A., via Energy Park 20, 20871 Vimercate (MB) - Italien
Hergestellt in China

**FR**

Manuel d'instructions
LOCALISATEUR RÉFLÉCHISSANT
Modèle : BIKEFINDER
Rev00 - 21.12.2023



Lisez ce manuel d'utilisation et surtout les notes de sécurité avant d'utiliser le produit. Veuillez conserver le manuel d'utilisation pour référence future et l'inclure lorsque vous transmettez le produit à quelqu'un d'autre. Esprinet S.p.A. ne sera en aucun cas tenu responsable des blessures ou des dommages causés aux personnes ou aux choses résultant d'une mauvaise utilisation du produit.

Notes de sécurité

N'utilisez pas le produit s'il est endommagé.
Ne touchez jamais le produit avec les mains mouillées ou humides.

Utilisez le produit uniquement à l'intérieur. Ne pas utiliser dans des environnements humides ou sous la pluie. N'insérez pas d'objets métalliques tels que des clés ou des trombones dans les ouvertures du produit. Pour éviter un dysfonctionnement ou des dommages au produit, évitez les chutes accidentelles, n'écrasez pas, ne percez pas et n'appliquez pas de pression élevée sur le produit. Tenir à l'écart de l'humidité, de l'eau ou d'autres liquides. Si le produit entre en contact avec de l'eau, de l'humidité ou d'autres liquides, ne l'utilisez pas pour éviter un choc électrique ou des dommages.

Ne stockez pas et n'exposez pas le produit à des sources de chaleur, à la lumière directe du soleil, à des radiateurs, des poêles ou à d'autres sources de chaleur telles que le tableau de bord de la voiture en été. N'utilisez jamais le produit sans surveillance. Pendant le fonctionnement, le boîtier peut devenir chaud. Ne couvrez pas le produit pendant son utilisation. N'utilisez jamais le produit lorsque vous passez d'un environnement froid à un environnement chaud. De la condensation peut se produire et, dans certains cas, endommager le produit. Laissez le produit atteindre la température ambiante avant de le brancher et de le réutiliser. Cela peut prendre plusieurs heures. Température d'utilisation : 0–40°C. N'essayez pas de modifier, réparer ou démonter le produit. Risque d'explosion !

N'utilisez pas un produit endommagé. Arrêtez immédiatement d'utiliser le produit si vous remarquez un gonflement, une fuite ou d'autres anomalies. N'utilisez en aucun cas de détergents agressifs, d'alcool ou d'autres solutions de nettoyage chimiques car ils pourraient endommager le boîtier ou même compromettre la fonctionnalité du produit. Ne plongez pas le produit dans l'eau ou d'autres liquides. Il n'y a aucune pièce réparable à l'intérieur du produit. Ne l'ouvrez/démontez jamais. Gardez le produit hors de portée des enfants. Ne laissez pas les enfants ou les personnes handicapées utiliser des produits électriques sans surveillance. Assurez-vous que les enfants ne jouent pas avec le film plastique. Ils pourraient l'avaler pendant le jeu et s'étouffer. Assurez-vous que la batterie à l'intérieur

du produit est intacte et ne court-circuite pas le produit.

Avertissements
Utilisation (mode d'emploi)

ALLUMER
Avant d'allumer l'appareil, ouvrez le capot arrière et retirez la languette blanche qui sert à empêcher une mise sous tension accidentelle de l'appareil. le produit émettra un son et une lumière s'allumera pendant quelques secondes, le mode d'appairage sera démarré.

CONNEXION AUTOMATIQUE :
Une fois « Celly Smart Tag Finder » et votre appareil d'appairage couplés, ils resteront automatiquement connectés. L'emplacement Bikefinder sera mis à jour chaque fois qu'un appareil iOS se trouve à proximité.

FONCTION DE RECHERCHE DE PRODUIT :
Ouvrez l'application « Où est », cliquez sur le bouton «+» et choisissez d'ajouter un nouvel appareil

Cliquez sur le produit « Tag réflecteur pour vélo », saisissez un nom pour votre produit et sélectionnez un emoji parmi ceux disponibles. Cliquez sur accepter pour confirmer le couplage avec votre identifiant Apple. une fois l'appairage réalisé, le produit sera visible parmi vos objets.

CONNEXION AUTOMATIQUE :
Ouvrez l'application Find My et cliquez sur l'élément que vous souhaitez supprimer. Sélectionnez Supprimer l'objet et confirmez l'opération. Une fois le produit dissocié, le Bikefinder émettra un son et s'allumera. Il y aura donc la possibilité de recoupler le produit à un autre objet dans les 5 minutes suivantes.

FERMER
Appuyez et maintenez enfoncé le bouton multifonction pendant 10 secondes, un son et un voyant rouge clignotant confirmeront l'arrêt réussi.

Cliquez sur la fonction « Jouer » et recherchez l'objet. Vous pouvez également visualiser l'emplacement de votre appareil via la carte, qui affichera précisément l'emplacement et la distance en temps réel.

SUPPRESSION DE L'APPAREIL :
Ouvrez l'application Find My et cliquez sur l'élément que vous souhaitez supprimer. Sélectionnez Supprimer l'objet et confirmez l'opération. Une fois le produit dissocié, le Bikefinder émettra un son et s'allumera. Il y aura donc la possibilité de recoupler le produit à un autre objet dans les 5 minutes suivantes.


FERMER
Appuyez et maintenez enfoncé le bouton multifonction pendant 10 secondes, un son et un voyant rouge clignotant confirmeront l'arrêt réussi.

ARRÊT AUTOMATIQUE
Si la connexion ne se produit pas dans les 5 minutes, l'appareil s'éteindra automatiquement.

Nettoyage
Retirez la batterie avant de la nettoyer. Si nécessaire, nettoyez le produit avec un chiffon humide et laissez-le sécher complètement avant utilisation. Utilisez une brosse propre à poils longs et doux pour enlever la poussière. Ne pas utiliser de solvants, de détergents corps corrosifs ou gazeux. Assurez-vous qu'aucune eau ou autre liquide ne pénètre dans le boîtier. Conservez le produit dans un endroit propre et sec. Gardez-le à l'abri de la lumière directe du soleil.

Remplacement de la batterie
Lorsque la batterie est presque vide, l'appareil envoie une notification à

l'application. Remplacez la pile en retirant le couvercle en respectant la bonne polarité et le modèle CR2032.

 **Informations utilisateur pour une élimination appropriée (Directive 2013/56 / UE)**
Le symbole de poubelle barrée figurant sur l'équipement ou sur son emballage indique que le produit en fin de vie utile, y compris la batterie non amovible, doit être collecté séparément des autres déchets pour permettre un traitement et un recyclage appropriés. L'utilisation sûre de ce produit est garantie dans le respect des instructions suivantes, il est donc nécessaire de les conserver et de les suivre scrupuleusement pendant toute la durée de vie du produit. Le produit ne nécessite aucun entretien technique, NE JAMAIS LE DÉMONTER. La batterie à


l'intérieur est intégrée et non remplaçable. N'essayez pas de retirer vous-même la batterie lithium-ion/polymère intégrée car cela pourrait provoquer une surchauffe, un incendie et des blessures. La batterie ne doit être retirée que par des professionnels indépendants qualifiés, capables de la retirer en toute sécurité et de la mettre au rebut conformément aux lois applicables. L'utilisateur doit donc remettre gratuitement l'équipement en fin de vie aux centres municipaux compétents pour la collecte sélective des déchets électriques et électroniques, ou le restituer au revendeur, un par un, ou gratuitement. frais pour les appareils avec des dimensions extérieures inférieures à 25 cm. Une collecte sélective adéquate pour l'envoi ultérieur de l'équipement mis hors service pour le recyclage, le traitement et l'élimination respectueuse de l'environnement permet

d'éviter d'éventuels effets négatifs sur l'environnement et la santé et favorise la réutilisation et/ou le recyclage des matériaux qui composent l'équipement. L'élimination illégale des équipements, piles et accumulateurs par l'utilisateur entraîne l'application des sanctions prévues par la législation en vigueur.

Spécifications techniques
Version sans fil : 5.2
Type de batterie : pile au lithium CR2032, 230 mAh/3,0 V (remplaçable)
Autonomie en veille : 10 mois
Fréquence : 2,402 GHz – 2,480 GHz
Puissance maximale rayonnée : <20 mW
Température de fonctionnement : -10° - +45°
Applications : l'application Find My d'Apple
Matériel: PC + TPU
Système d'exploitation : iOS 14.5 ou version ultérieure

Indice d'étanchéité : IP67
Distance de connexion : 20 m interne, 50 m externe
Dimensions : 52,5 x 52,5 x 25 mm

L'utilisation du badge Works with Apple indique qu'un produit a été conçu pour fonctionner spécifiquement avec la technologie identifiée dans le badge et a été certifié par le fabricant du produit pour répondre aux spécifications et exigences du produit Apple Find My Network. Apple n'est pas responsable du fonctionnement de cet appareil ou de l'utilisation de ce produit ou de sa conformité aux normes de sécurité et réglementaires. Apple, Apple Find My, Apple Watch, Find My, iPhone, iPad, iPadOS, Mac, macOS et WatchOS sont des marques commerciales d'Apple Inc. IOS est une marque commerciale de Cisco et utilisée sous licence.

 Ce produit est conforme à RoHS 2011/65 / UE – RoHS 2015/863/UE. Le produit porte le marquage CE et est conforme aux normes de sécurité établies par l'Union européenne.

Estrinet SpA déclare par la présente que le produit est conforme à la directive 2014/53/UE. Le texte intégral de la déclaration UE de conformité est disponible à l'adresse Internet suivante : www.celly.com/exchange/CELLYSPA/Dichiarazioni_di_conformita/BIKEFINDERBK/DOC_BIKEFINDERBK.pdf

Celly® est une marque enregistrée appartenant à Esprinet S.p.A. Toutes les marques enregistrées appartiennent à leurs propriétaires respectifs.

Esprinet S.p.A., via Energy Park 20, 20871 Vimercate (MB) - Italie
Made in Chine.



Návod k použití
REFLEXNÍ LOKALIZÁTOR
Model: BIKEFINDER
Rev00 - 21.12.2023



Před použitím výrobku si přečtete tento návod k použití a zejména bezpečnostní pokyny. Uchovejte si uživatelskou příručku pro budoucí použití a přiložte ji, až budete výrobek předávat někomu jinému. Společnost Esprinet S.p.A. neponese žádnou odpovědnost za zranění nebo škody způsobené lidem nebo věcem v důsledku nesprávného použití produktu.

Bezpečnostní poznámky

Pokud je výrobek poškozen, nepoužívejte jej. Nikdy se nedotýkejte výrobku mokřýma nebo vlhkýma rukama.

Výrobek používejte pouze uvnitř. Nepoužívejte ve vlhkém prostředí nebo za deště. Nevkládejte kovové předměty, jako jsou klíče nebo kancelářské sponky, do otvorů na produktu. Abyste předešli nesprávné funkci nebo poškození produktu, vyhněte se náhodným pádům, nemačkejte, nepropichujte a nevyvíjejte na něj vysoký tlak. Chraňte před vlhkostí, vodou nebo jinými kapalinami. Pokud se výrobek dostane do kontaktu s vodou, vlhkostí nebo jinými kapalinami, nepoužívejte jej, aby nedošlo k úrazu elektrickým proudem nebo poškození. Neskladujte ani nevystavujte výrobek

zdrojům tepla, přímému slunečnímu záření, radiátorům, kamnům nebo jiným zdrojům tepla, jako je v létě přístrojová deska automobilu. Nikdy nepoužívejte výrobek bez dozoru. Během provozu se kryt může zahřát. Během používání výrobek nezakrývejte. Nikdy nepoužívejte výrobek při přechodu z chladného do horkého prostředí. Může dojít ke kondenzaci a v některých případech k poškození produktu. Před zapojením a opětovným použitím nechte produkt dosáhnout pokojové teploty. Může to trvat několik hodin. Teplota použití: 0–40°C. Nepokoušejte se výrobek upravovat, opravovat nebo rozebírat. Nebezpečí výbuchu! Nepoužívejte poškozený výrobek. Okamžitě přestaňte produkt používat, pokud zaznamenáte otok, prosakování nebo jiné abnormality.

V žádném případě nepoužívejte agresivní čisticí prostředky, alkohol nebo jiné chemické čisticí roztoky, protože mohou poškodit kryt nebo dokonce ohrozit funkčnost výrobku. Neponořujte výrobek do vody nebo jiných kapalin. Uvnitř produktu nejsou žádné opravitelné díly. Nikdy jej neotevírejte/nerozbírejte. Uchovávejte výrobek mimo dosah dětí. Nedovoďte dětem nebo osobám se zdravotním postižením používat elektrické výrobky bez dozoru. Zajistěte, aby si děti nehrály s plastovým obalem. Mohou ho během hry spolknout a udusit se. Ujistěte se, že baterie uvnitř produktu je neporušená a nezkratuje produkt. **Varování** Použití (návod k použití)

ZAPNUTÍ
Před zapnutím zařízení otevřete zadní kryt a sejměte bílý jazýček, který slouží k zamezení náhodného zapnutí zařízení. výrobek vydá zvuk a na několik sekund se rozsvítí kontrolka, spustí se režim párování. Poloha BIKEFINDERu se aktualizuje vždy, když je v blízkosti zařízení iOS.

FUNKCE VYHLEDÁVÁNÍ PRODUKTU:

Otevřete aplikaci „Kde je“, klikněte na tabulku objektů a vyberte objekt, který chcete najít. Klikněte na funkci „Play“ a najdete objekt. Polohu svého zařízení si můžete prohlédnout také prostřednictvím mapy, která přesně ukáže polohu a vzdálenost v reálném čase.

VYMAZÁNÍ ZAŘÍZENÍ:

Otevřete aplikaci Najít a klikněte na položku, kterou chcete odstranit. Vyberte odstranit objekt a potvrďte operaci.

Jakmile je produkt nespárován, BIKEFINDER zazní a rozsvítí se. V následujících 5 minutách tedy bude možné produkt znovu připojit k jinému objektu.

VYPNOUT

Stiskněte a podržte multifunkční tlačítko po dobu 10 sekund, zvuk a blikající červené světlo potvrdí úspěšné vypnutí.

AUTOMATICKÉ VYPNUTÍ

Pokud k připojení nedojde do 5 minut, zařízení se automaticky vypne. Čištění Před čištěním vyjměte baterii. V případě potřeby očistěte výrobek vlhkým hadříkem a před použitím jej nechte zcela vyschnout. K odstranění prachu použijte čistý kartáč s měkkými, dlouhými štětinami. Nepoužívejte rozpouštědla, korozivní nebo plynné čisticí prostředky. Zajistěte, aby se do krytu nedostala voda ani jiné kapaliny.

Úložný prostor **Powerbanku skladujte na čistém a suchém místě.** Chraňte před přímým slunečním zářením. Informace pro uživatele pro správnou likvidaci (směrnice 2013/56 / EU) Symbol přeškrtnuté popelnice zobrazený na zařízení nebo na jeho obalu znamená, že produkt na konci své životnosti, včetně nevyjímatelné baterie, musí být shromažďován odděleně od ostatního odpadu, aby bylo možné správně nakládat

místě. Chraňte před přímým slunečním zářením.

Výměna baterie

Když je baterie téměř vybitá, zařízení odešle upozornění do aplikace. Vyměňte baterii odstraněním krytu, dodržujte správnou polaritu a model CR2032.



Úložný prostor
Powerbanku skladujte na čistém a suchém místě.

Chraňte před přímým slunečním zářením. Informace pro uživatele pro správnou likvidaci (směrnice 2013/56 / EU) Symbol přeškrtnuté popelnice zobrazený na zařízení nebo na jeho obalu znamená, že produkt na konci své životnosti, včetně nevyjímatelné baterie, musí být shromažďován odděleně od ostatního odpadu, aby bylo možné správně nakládat

a recyklovat. Bezpečné používání tohoto výrobku je zaručeno při dodržení následujících pokynů, proto je nutné je dodržovat a důsledně dodržovat po celou dobu životnosti výrobku. Výrobek nevyžaduje technickou údržbu, NIKDY HO NEDEMONTUJTE. Baterie uvnitř je integrovaná a nelze ji vyměnit. Nepokoušejte se sami vyjmout vestavěnou lithium-iontovou / polymerovou baterii, protože by mohlo dojít k přehřátí, požáru a zranění. Baterii by měli vyjmout pouze nezávislí kvalifikovaní odborníci, kteří jsou schopni ji bezpečně vyjmout a zlikvidovat v souladu s platnými zákony. Uživatel proto musí zařízení po skončení jeho životnosti bezplatně odevzdat do příslušných komunálních středisek pro tříděný sběr elektroodpadu nebo jej vrátit prodejci, a to jednotlivě nebo bezplatně. poplatek u spotřebičů s menšími vnějšími rozměry do 25 cm. Adekvátní oddělený sběr pro

následné odeslání vyřazeného zařízení k recyklaci, zpracování a ekologicky kompatibilní likvidaci pomáhá předcházet možným negativním dopadům na životní prostředí a zdraví a podporuje opětovné použití a/nebo recyklaci materiálů, ze kterých se zařízení skládá. Nelegální likvidace zařízení, baterií a akumulátorů stanovených v platné legislativě.

Technické specifikace
Bezdrátová verze: 5.2
Typ baterie: lithiová baterie CR2032, 230mAh/3,0V (vyměnitelná)
Pohotovostní doba: 10 měsíců
Frekvence: 2,402 GHz – 2,480 GHz
Maximální vyzařovaný výkon: <20mW
Provozní teplota: -10° - +45°
Aplikace: Aplikace Find My společnosti Apple
Materiál: PC+TPU

Operační systém: iOS 14.5 nebo novější
Vodotěsnost: IP67
Vzdálenost připojení: 20m vnitřní, 50m vnější
Rozměry: 52,5 x 52,5 x 25 mm

Používání odznaku Works with Apple znamená, že produkt byl navržen tak, aby fungoval konkrétně s technologií uvedenou na odznaku, a byl certifikován výrobcem produktu, aby splňoval specifikace a požadavky na síťový produkt Apple Find My. Společnost Apple není odpovědná za provoz tohoto zařízení nebo používání tohoto produktu ani jeho soulad s bezpečnostními a regulačními normami. Apple, Apple Find My, Apple Watch, Find My, iPhone, iPad, iPadOS, Mac, macOS a WatchOS jsou ochranné známky společnosti Apple Inc. IOS je ochranná známka společnosti Cisco a používá se na základě licence.

CE Tento produkt je v souladu s RoHS 2011/65 / EU – RoHS 2015/863/EU. Výrobek nese značku CE a vyhovuje bezpečnostním normám stanoveným Evropskou unií.

Esprinet SpA tímto prohlašuje, že výrobek je v souladu se směrnicí 2014/53 / EU. Úplné znění EU prohlášení o shodě je k dispozici na následující internetové adrese: www.celly.com/exchange/CELLYSPA/Dichiarazioni_di_conformita/BIKEFINDER/DOC_BIKEFINDER.pdf
Celly® je obchodní značka vlastněná společností Esprinet S.p.A.
Všechny značky jsou registrované ochranné známky příslušných vlastníků.
Esprinet S.p.A., via Energy Park 20, 20871 Vimercate (MB) - Itálie

Made in Chine.

**SK**

Návod na použitie
REFLEXNÝ LOKALIZÁTOR
Model: BIKEFINDER
Rev00 - 21.12.2023



Pred použitím výrobku si prečítajte tento návod na použitie a najmä bezpečnostné pokyny. Ušchovajte si návod na použitie pre budúce použitie a priložte ho, keď budete produkt odovzdávať inej osobe. Esprinet S.p.A. nebude žiadnym spôsobom zodpovedať za zranenia alebo škody spôsobené ľuďom alebo veciam v dôsledku nesprávneho používania produktu.

Bezpečnostné poznámky

Výrobok nepoužívajte, ak je poškodený. Nikdy sa nedotýkajte produktu mokkými alebo vlhkými rukami. Výrobok používajte iba v interiéri.

Nepoužívajte vo vlhkom prostredí alebo v daždi. Do otvorov na produkte nekladajte kovové predmety, ako sú kľúče alebo sponky na papier. Aby ste predišli poruche alebo poškodeniu produktu, zabráňte náhodným pádom, nedrvtite, neprepichujte a nevyvíjajte naň vysoký tlak.

Uchovávajte mimo dosahu vlhkosti, vody alebo iných tekutín. Ak sa výrobok dostane do kontaktu s vodou, vlhkosťou alebo inými tekutinami, nepoužívajte ho, aby nedošlo k úrazu elektrickým prúdom alebo poškodeniu.

Neskladujte ani nevystavujte výrobok zdrojom tepla, priamemu slnečnému

žiareniu, radiátorom, sporákom alebo iným zdrojom tepla, ako je napríklad palubná doska auta v lete. Nikdy nepoužívajte výrobok bez dozoru. Počas prevádzky môže byť kryt horúci.

Počas používania výrobok nezakrývajte. Nikdy nepoužívajte výrobok pri prechode z chladného do horúceho prostredia. Môže dôjsť ku kondenzácii av niektorých prípadoch k poškodeniu produktu.

Pred zapojením a opakovaným použitím nechajte produkt dosiahnuť izbovú teplotu. Môže to trvať niekoľko hodín. Teplota použitia: 0–40°C.

Nepokúšajte sa produkt upravovať, opravovať alebo rozoberať. Nebezpečenstvo výbuchu!

Nepoužívajte poškodený výrobok. Okamžite prestaňte produkt používať, ak spozorujete opuch, presakovanie alebo iné abnormality.

V žiadnom prípade nepoužívajte agresívne

čistiace prostriedky, alkohol alebo iné chemické čistiace prostriedky, pretože môžu poškodiť kryt alebo dokonca ohroziť funkčnosť výrobku. Neponárajte výrobok do vody alebo iných tekutín.

Vo vnútri produktu sa nenachádzajú žiadne opraviteľné diely. Nikdy ho neotvárajte/nerozoberajte.

Výrobok uchovávajte mimo dosahu detí. Nedovoľte deťom alebo osobám so zdravotným postihnutím používať elektrické výrobky bez dozoru. Dbajte na to, aby sa deti nehrali s plastovým obalom. Počas hry ho môžu prehltnúť a udusiť sa.

Uistite sa, že batéria vo vnútri produktu je neporušená a neskratuje produkt.

Varovania

Použitie (návod na použitie)

AUTOMATICKÉ PRIPOJENIE:

Po spárovaní aplikácie „Celly Smart Tag Finder“ a vášho párovacieho zariadenia zostanú automaticky pripojené.

Poloha zariadenia BIKEFINDER sa aktualizuje vždy, keď je v blízkosti zariadenie so systémom iOS.

FUNKCIA VYHLADÁVANIA PRODUKTU:

Otvorte aplikáciu „Where is“, kliknite na tabuľku objektov a vyberte objekt, ktorý chcete nájsť. Kliknite na funkciu „Prehrať“ a nájdite objekt.

Polohu svojho zariadenia si môžete pozrieť aj cez mapu, ktorá presne ukáže polohu a vzdialenosť v reálnom čase.

YMAZANIE ZARIADENIA:

Otvorte aplikáciu Nájsť a kliknite na položku, ktorú chcete odstrániť. Vyberte odstrániť objekt a potvrdte operáciu. Po zrušení spárovania produktu

BIKEFINDER zaznie a rozsvieti sa. V priebehu nasledujúcich 5 minút bude teda možné produkt opätovne pripojiť k inému objektu.

VYPNÚŤ

Stlačte a podržte multifunkčné tlačidlo na 10 sekúnd, zvuk a blikajúce červené svetlo potvrdí úspešné vypnutie.

AUTOMATICKÉ VYPÍNANIE

Ak k pripojeniu nedôjde do 5 minút, zariadenie sa automaticky vypne.


Upratovanie Pred čistením vyberte batériu. V prípade potreby očistite výrobok vlhkou handričkou a pred použitím ho nechajte úplne vyschnúť. Na odstránenie prachu použite čistú kefu s mäkkými, dlhými štetinami. Nepoužívajte rozpúšťadlá, koroziívne alebo plynné čistiace prostriedky. Dbajte na to, aby sa do krytu nedostala voda ani iné tekutiny.

Bezpečné používanie tohto výrobku je zaručené v súlade s nasledujúcimi pokynmi,

Výrobok skladujte na čistom a suchom mieste. Chráňte pred priamym slnečným žiarením.

Výmena batérie

Keď je batéria takmer vybitá, zariadenie odošle upozornenie do aplikácie. Vymeňte batériu odstránením krytu, pričom dodržte správnu polaritu a model CR2032.

 **Informácie pre používateľa pre správnu likvidáciu (smernica 2013/56 / EÚ)**

Symbol prečiarknutého koša zobrazený na zariadení alebo na jeho obale znamená, že produkt na konci svojej životnosti vrátane nevyberateľnej batérie je potrebné zbierať oddelene od ostatného odpadu, aby bolo možné správne zaobchádzať a recyklovať. Bezpečné používanie tohto výrobku je zaručené v súlade s nasledujúcimi pokynmi,

preto je potrebné ich dodržiavať a dôsledne dodržiavať počas celej životnosti výrobku. Výrobok nevyžaduje technickú údržbu, NIKDY HO NEROZBERAJTE. Batéria vo vnútri je integrovaná a nie je vymeniteľná. Nepokúšajte sa sami vybrať vstavanú lítium-iónovú / polymérovú batériu, pretože by to mohlo spôsobiť prehriatie, požiar a zranenie. Batériu by mali vyberať iba nezávislí kvalifikovaní odborníci, ktorí sú schopní ju bezpečne vybrať a zlikvidovať v súlade s platnými zákonmi. Používateľ preto musí zariadenie po skončení jeho životnosti bezplatne odovzdať príslušným komunálnym strediskám na separovaný zber elektroodpadu alebo ho odovzdať predajcovi jednotlivo alebo bezplatne. poplatok za spotrebiče s menšími vonkajšími rozmermi do 25 cm. Adekvátny separovaný zber na následné odoslanie vyradeného zariadenia na recykláciu, spracovanie a ekologickú

likvidáciu pomáha predchádzať možným negatívnym vplyvom na životné prostredie a zdravie a podporuje opätovné použitie a/alebo recykláciu materiálov, z ktorých sa zariadenie skladá. Nelegálna likvidácia zariadení, batérií a akumulátorov zo strany používateľa zahŕňa uplatnenie pokút ustanovených v súčasnej legislatíve.

Technické špecifikácie
Bezdrôtová verzia: 5.2
Typ batérie: CR2032 lítiová batéria, 230mAh/3,0V (vymeniteľná)
Pohotovostná doba: 10 mesiacov
Frekvencia: 2,402 GHz – 2,480 GHz
Maximálny vyžiarovaný výkon: <20mW
Prevádzková teplota: -10° - +45°
Aplikácie: Aplikácia Find My od spoločnosti Apple

Materiál: PC + TPU
Operačný systém: iOS 14.5 alebo novší
Vodotesnosť: IP67

Vzdialenosť pripojenia: 20 m vnútorná, 50 m vonkajšia
Rozmery: 52,5 x 52,5 x 25 mm

Používanie odznaku Works with Apple znamená, že produkt bol navrhnutý tak, aby fungoval špecificky s technológiou uvedenou na odznaku, a bol certifikovaný výrobcom produktu, aby spĺňal špecifikácie a požiadavky sieťového produktu Apple Find My. Spoločnosť Apple nezodpovedá za prevádzku tohto zariadenia alebo používanie tohto produktu ani za jeho súlad s bezpečnostnými a regulačnými normami. Apple, Apple Find My, Apple Watch, Find My, iPhone, iPad, iPadOS, Mac, macOS a WatchOS sú ochranné známky spoločnosti Apple Inc. IOS je ochranná známka spoločnosti Cisco a používa sa na základe licencie.

Tento produkt je v súlade s RoHS 2011/65 / EÚ – RoHS 2015/863/EU. Výrobok nesie označenie CE a spĺňa bezpečnostné normy stanovené Európskou úniou.

Esprinet SpA týmto vyhlasuje, že výrobok je v súlade so smernicou 2014/53/EU. Úplné znenie EÚ vyhlásenia o zhode je dostupné na tejto internetovej adrese: www.celly.com/exchange/CELLYSPA/Dichiarazioni_di_conformita/BIKEFINDER/DOC_BIKEFINDER.pdf

Celly® je obchodná značka vlastnená spoločnosťou Esprinet S.p.A. Všetky značky sú registrované ochranné známky príslušných vlastníkov.
Esprinet S.p.A., via Energy Park 20, 20871 Vimercate (MB) - Italy
Vyrobené v Číne

Tento produkt je v súlade s RoHS 2011/65 / EÚ – RoHS 2015/863/EU. Výrobok nesie označenie CE a spĺňa bezpečnostné normy stanovené Európskou úniou.

Esprinet SpA týmto vyhlasuje, že výrobok je v súlade so smernicou 2014/53/EU. Úplné znenie EÚ vyhlásenia o zhode je dostupné na tejto internetovej adrese: www.celly.com/exchange/CELLYSPA/Dichiarazioni_di_conformita/BIKEFINDER/DOC_BIKEFINDER.pdf

Celly® je obchodná značka vlastnená spoločnosťou Esprinet S.p.A. Všetky značky sú registrované ochranné známky príslušných vlastníkov.
Esprinet S.p.A., via Energy Park 20, 20871 Vimercate (MB) - Italy
Vyrobené v Číne

Esprinet SpA týmto vyhlasuje, že výrobok je v súlade so smernicou 2014/53/EU. Úplné znenie EÚ vyhlásenia o zhode je dostupné na tejto internetovej adrese: www.celly.com/exchange/CELLYSPA/Dichiarazioni_di_conformita/BIKEFINDER/DOC_BIKEFINDER.pdf

Celly® je obchodná značka vlastnená spoločnosťou Esprinet S.p.A. Všetky značky sú registrované ochranné známky príslušných vlastníkov.
Esprinet S.p.A., via Energy Park 20, 20871 Vimercate (MB) - Italy
Vyrobené v Číne



Ürünü kullanmadan önce bu kullanım kılavuzunu ve özellikle güvenlik notlarını okuyun. Lütfen kullanım kılavuzunu ileride başvurmak üzere saklayın ve ürünü başka birine verirken de ekleyin. Esprinet S.p.A. ürünün uygunsuz kullanımından kaynaklanan yaralanmalardan veya insanlara veya eşyalara gelebilecek zararlardan hiçbir şekilde sorumlu tutulamaz.

Güvenlik notları

Hasar görmüşse ürünü kullanmayın. Ürüne asla ıslak veya nemli ellerle dokunmayın. Ürünü yalnızca iç mekanlarda kullanın.

TR

Kullanım kılavuzu
YANSITICI YERLEŞTİRİCİ
Modeli: BIKEFINDER
Rev00 - 21.12.2023

Nemli ortamlarda veya yağmurda kullanmayınız. Ürün üzerindeki açıklıklara anahtar veya ataç gibi metal nesnelere sokmayın. Ürünün arızalanmasını veya hasar görmesini önlemek için kazara düşmekten kaçınınız, ürünü ezmeyin, delmeyin veya yüksek düzeyde basınç uygulamayın. Nemden, sudan veya diğer sıvılardan uzak tutun. Ürün su, nem veya diğer sıvıların temas ederse elektrik çarpmasını veya hasar görmesini önlemek için ürünü kullanmayın. Ürünü yaz aylarında ısı kaynaklarına, doğrudan güneş ışığına, radyatörlere, sobalara veya arabanın ön paneli gibi diğer ısı kaynaklarına saklamayın veya maruz

bırakmayın. Ürünü asla gözetimsiz kullanmayın. Çalışma sırasında gövde ısınabilir. Kullanım sırasında ürünün üzerini örtmeyin. Soğuk bir ortamdan sıcak bir ortama geçerken ürünü kesinlikle kullanmayın. Yoğuşma meydana gelebilir ve bazı durumlarda ürüne zarar verebilir. Ürünü prize takıp tekrar kullanmadan önce oda sıcaklığına gelmesini bekleyin. Birkaç saat sürebilir. Kullanım sıcaklığı: 0–40°C.

Hasarlı bir ürünü kullanmayın. Şişme, sızıntı veya başka anormallikler fark ederseniz derhal ürünü kullanmayı bırakın. Hiçbir durumda agresif deterjanlar, alkol veya diğer kimyasal temizlik solüsyonlarını kullanmayın; bunlar muhafazaya zarar verebilir ve hatta ürünün işlevselliğini

tehlikeye atabilir. Ürünü suya veya başka sıvılara batırmayın. Ürün içerisinde servis yapılabilecek parça bulunmamaktadır. Asla açmayın/sökmeyin. **KOMBİNASYON** Ürünü ve cihazı birbirine 1 metre mesafeye yerleştirin. İOS cihazınızda “Beni bul” uygulamasını açın.

Ürünün içindeki pilin sağlam olduğundan ve üründe kısa devre yapıldığından emin olun.

Uyarılar

Kullanım (kullanım talimatları)

AÇIK

Cihazı açmadan önce arka kapağı açın ve cihazın yanlışlıkla açılmasını engellemeye yarayan beyaz tırnağı çıkarın.

olarak bağlı kalacaklardır. BIKEFINDER'ın konumu yakında bir iOS cihazı olduğunda güncellenecektir. **ÜRÜN BULMA FONKSİYONU:** “Nerede” uygulamasını açın, nesnelere tablonuza tıklayın ve ardından bulmak istediğiniz nesneyi seçin. “Oynat” fonksiyonuna tıklayın ve nesneyi bulun. Ayrıca cihazınızın konumunu, gerçek zamanlı olarak konumu ve mesafeyi tam olarak gösterecek olan harita aracılığıyla da görüntüleyebilirsiniz.

Ürünü temizlemeyi önce pili çıkarın. Gerekirse ürünü nemli bir bezle temizleyin ve kullanmadan önce tamamen kurummasını bekleyin. Tozu temizlemek için yumuşak, uzun kıllı temiz bir fırça kullanın. Solvent kullanmayınız, aşındırıcı veya gazlı deterjanlar. Muhafazaya su veya başka sıvıların girmediğinden emin olun. Ürünü temiz ve kuru bir alanda saklayın. Doğrudan güneş ışığından uzak tutun.

OTOMATİK BAĞLANTI:

“Celliy Smart Tag Finder” ve eşleştirme cihazınız eşleştirildikten sonra otomatik

yeniden bağlama olasılığı olacaktır. **KAPAT** Çok işlevli düğmeyi 10 saniye basılı tutun, bir ses ve yanıp sönen kırmızı ışık başarılı kapatmayı onaylayacaktır. **OTOMATİK KAPATMA** Bağlantı 5 dakika içinde gerçekleşmezse cihaz otomatik olarak kapanacaktır. Temizlik

Temizlemeden önce pili çıkarın. Gerekirse ürünü nemli bir bezle temizleyin ve kullanmadan önce tamamen kurummasını bekleyin. Tozu temizlemek için yumuşak, uzun kıllı temiz bir fırça kullanın. Solvent kullanmayınız, aşındırıcı veya gazlı deterjanlar. Muhafazaya su veya başka sıvıların girmediğinden emin olun. Ürünü temiz ve kuru bir alanda saklayın. Doğrudan güneş ışığından uzak tutun.

ÇİHAZIN SİLİNMESİ:

Bul uygulamasını açın ve kaldırmak istediğiniz öğeye tıklayın. Nesneyi kaldır seçeneğini seçin ve işlemi onaylayın. Ürünün eşleşmesi kaldırıldığında BIKEFINDER sesli uyarı verecek ve ışığı yanacaktır. Bu nedenle önümüzdeki 5 dakika içinde ürünü başka bir nesneye

yeniden bağlama olasılığı olacaktır. **KAPAT** Çok işlevli düğmeyi 10 saniye basılı tutun, bir ses ve yanıp sönen kırmızı ışık başarılı kapatmayı onaylayacaktır. **OTOMATİK KAPATMA** Bağlantı 5 dakika içinde gerçekleşmezse cihaz otomatik olarak kapanacaktır. Temizlik

Temizlemeden önce pili çıkarın. Gerekirse ürünü nemli bir bezle temizleyin ve kullanmadan önce tamamen kurummasını bekleyin. Tozu temizlemek için yumuşak, uzun kıllı temiz bir fırça kullanın. Solvent kullanmayınız, aşındırıcı veya gazlı deterjanlar. Muhafazaya su veya başka sıvıların girmediğinden emin olun. Ürünü temiz ve kuru bir alanda saklayın. Doğrudan güneş ışığından uzak tutun.

ÇİHAZIN SİLİNMESİ:

Bul uygulamasını açın ve kaldırmak istediğiniz öğeye tıklayın. Nesneyi kaldır seçeneğini seçin ve işlemi onaylayın. Ürünün eşleşmesi kaldırıldığında BIKEFINDER sesli uyarı verecek ve ışığı yanacaktır. Bu nedenle önümüzdeki 5 dakika içinde ürünü başka bir nesneye

yeniden bağlama olasılığı olacaktır. **KAPAT** Çok işlevli düğmeyi 10 saniye basılı tutun, bir ses ve yanıp sönen kırmızı ışık başarılı kapatmayı onaylayacaktır. **OTOMATİK KAPATMA** Bağlantı 5 dakika içinde gerçekleşmezse cihaz otomatik olarak kapanacaktır. Temizlik

Temizlemeden önce pili çıkarın. Gerekirse ürünü nemli bir bezle temizleyin ve kullanmadan önce tamamen kurummasını bekleyin. Tozu temizlemek için yumuşak, uzun kıllı temiz bir fırça kullanın. Solvent kullanmayınız, aşındırıcı veya gazlı deterjanlar. Muhafazaya su veya başka sıvıların girmediğinden emin olun. Ürünü temiz ve kuru bir alanda saklayın. Doğrudan güneş ışığından uzak tutun.

ÇİHAZIN SİLİNMESİ:

Bul uygulamasını açın ve kaldırmak istediğiniz öğeye tıklayın. Nesneyi kaldır seçeneğini seçin ve işlemi onaylayın. Ürünün eşleşmesi kaldırıldığında BIKEFINDER sesli uyarı verecek ve ışığı yanacaktır. Bu nedenle önümüzdeki 5 dakika içinde ürünü başka bir nesneye

yeniden bağlama olasılığı olacaktır. **KAPAT** Çok işlevli düğmeyi 10 saniye basılı tutun, bir ses ve yanıp sönen kırmızı ışık başarılı kapatmayı onaylayacaktır. **OTOMATİK KAPATMA** Bağlantı 5 dakika içinde gerçekleşmezse cihaz otomatik olarak kapanacaktır. Temizlik

Temizlemeden önce pili çıkarın. Gerekirse ürünü nemli bir bezle temizleyin ve kullanmadan önce tamamen kurummasını bekleyin. Tozu temizlemek için yumuşak, uzun kıllı temiz bir fırça kullanın. Solvent kullanmayınız, aşındırıcı veya gazlı deterjanlar. Muhafazaya su veya başka sıvıların girmediğinden emin olun. Ürünü temiz ve kuru bir alanda saklayın. Doğrudan güneş ışığından uzak tutun.

ÇİHAZIN SİLİNMESİ:

Bul uygulamasını açın ve kaldırmak istediğiniz öğeye tıklayın. Nesneyi kaldır seçeneğini seçin ve işlemi onaylayın. Ürünün eşleşmesi kaldırıldığında BIKEFINDER sesli uyarı verecek ve ışığı yanacaktır. Bu nedenle önümüzdeki 5 dakika içinde ürünü başka bir nesneye

yeniden bağlama olasılığı olacaktır. **KAPAT** Çok işlevli düğmeyi 10 saniye basılı tutun, bir ses ve yanıp sönen kırmızı ışık başarılı kapatmayı onaylayacaktır. **OTOMATİK KAPATMA** Bağlantı 5 dakika içinde gerçekleşmezse cihaz otomatik olarak kapanacaktır. Temizlik

Temizlemeden önce pili çıkarın. Gerekirse ürünü nemli bir bezle temizleyin ve kullanmadan önce tamamen kurummasını bekleyin. Tozu temizlemek için yumuşak, uzun kıllı temiz bir fırça kullanın. Solvent kullanmayınız, aşındırıcı veya gazlı deterjanlar. Muhafazaya su veya başka sıvıların girmediğinden emin olun. Ürünü temiz ve kuru bir alanda saklayın. Doğrudan güneş ışığından uzak tutun.

ÇİHAZIN SİLİNMESİ:

Bul uygulamasını açın ve kaldırmak istediğiniz öğeye tıklayın. Nesneyi kaldır seçeneğini seçin ve işlemi onaylayın. Ürünün eşleşmesi kaldırıldığında BIKEFINDER sesli uyarı verecek ve ışığı yanacaktır. Bu nedenle önümüzdeki 5 dakika içinde ürünü başka bir nesneye

yeniden bağlama olasılığı olacaktır. **KAPAT** Çok işlevli düğmeyi 10 saniye basılı tutun, bir ses ve yanıp sönen kırmızı ışık başarılı kapatmayı onaylayacaktır. **OTOMATİK KAPATMA** Bağlantı 5 dakika içinde gerçekleşmezse cihaz otomatik olarak kapanacaktır. Temizlik

Temizlemeden önce pili çıkarın. Gerekirse ürünü nemli bir bezle temizleyin ve kullanmadan önce tamamen kurummasını bekleyin. Tozu temizlemek için yumuşak, uzun kıllı temiz bir fırça kullanın. Solvent kullanmayınız, aşındırıcı veya gazlı deterjanlar. Muhafazaya su veya başka sıvıların girmediğinden emin olun. Ürünü temiz ve kuru bir alanda saklayın. Doğrudan güneş ışığından uzak tutun.

ÇİHAZIN SİLİNMESİ:

Bul uygulamasını açın ve kaldırmak istediğiniz öğeye tıklayın. Nesneyi kaldır seçeneğini seçin ve işlemi onaylayın. Ürünün eşleşmesi kaldırıldığında BIKEFINDER sesli uyarı verecek ve ışığı yanacaktır. Bu nedenle önümüzdeki 5 dakika içinde ürünü başka bir nesneye

yeniden bağlama olasılığı olacaktır. **KAPAT** Çok işlevli düğmeyi 10 saniye basılı tutun, bir ses ve yanıp sönen kırmızı ışık başarılı kapatmayı onaylayacaktır. **OTOMATİK KAPATMA** Bağlantı 5 dakika içinde gerçekleşmezse cihaz otomatik olarak kapanacaktır. Temizlik

Temizlemeden önce pili çıkarın. Gerekirse ürünü nemli bir bezle temizleyin ve kullanmadan önce tamamen kurummasını bekleyin. Tozu temizlemek için yumuşak, uzun kıllı temiz bir fırça kullanın. Solvent kullanmayınız, aşındırıcı veya gazlı deterjanlar. Muhafazaya su veya başka sıvıların girmediğinden emin olun. Ürünü temiz ve kuru bir alanda saklayın. Doğrudan güneş ışığından uzak tutun.

ÇİHAZIN SİLİNMESİ:

Bul uygulamasını açın ve kaldırmak istediğiniz öğeye tıklayın. Nesneyi kaldır seçeneğini seçin ve işlemi onaylayın. Ürünün eşleşmesi kaldırıldığında BIKEFINDER sesli uyarı verecek ve ışığı yanacaktır. Bu nedenle önümüzdeki 5 dakika içinde ürünü başka bir nesneye

yeniden bağlama olasılığı olacaktır. **KAPAT** Çok işlevli düğmeyi 10 saniye basılı tutun, bir ses ve yanıp sönen kırmızı ışık başarılı kapatmayı onaylayacaktır. **OTOMATİK KAPATMA** Bağlantı 5 dakika içinde gerçekleşmezse cihaz otomatik olarak kapanacaktır. Temizlik

Temizlemeden önce pili çıkarın. Gerekirse ürünü nemli bir bezle temizleyin ve kullanmadan önce tamamen kurummasını bekleyin. Tozu temizlemek için yumuşak, uzun kıllı temiz bir fırça kullanın. Solvent kullanmayınız, aşındırıcı veya gazlı deterjanlar. Muhafazaya su veya başka sıvıların girmediğinden emin olun. Ürünü temiz ve kuru bir alanda saklayın. Doğrudan güneş ışığından uzak tutun.

ÇİHAZIN SİLİNMESİ:

Bul uygulamasını açın ve kaldırmak istediğiniz öğeye tıklayın. Nesneyi kaldır seçeneğini seçin ve işlemi onaylayın. Ürünün eşleşmesi kaldırıldığında BIKEFINDER sesli uyarı verecek ve ışığı yanacaktır. Bu nedenle önümüzdeki 5 dakika içinde ürünü başka bir nesneye

yeniden bağlama olasılığı olacaktır. **KAPAT** Çok işlevli düğmeyi 10 saniye basılı tutun, bir ses ve yanıp sönen kırmızı ışık başarılı kapatmayı onaylayacaktır. **OTOMATİK KAPATMA** Bağlantı 5 dakika içinde gerçekleşmezse cihaz otomatik olarak kapanacaktır. Temizlik

Temizlemeden önce pili çıkarın. Gerekirse ürünü nemli bir bezle temizleyin ve kullanmadan önce tamamen kurummasını bekleyin. Tozu temizlemek için yumuşak, uzun kıllı temiz bir fırça kullanın. Solvent kullanmayınız, aşındırıcı veya gazlı deterjanlar. Muhafazaya su veya başka sıvıların girmediğinden emin olun. Ürünü temiz ve kuru bir alanda saklayın. Doğrudan güneş ışığından uzak tutun.

ÇİHAZIN SİLİNMESİ:

Bul uygulamasını açın ve kaldırmak istediğiniz öğeye tıklayın. Nesneyi kaldır seçeneğini seçin ve işlemi onaylayın. Ürünün eşleşmesi kaldırıldığında BIKEFINDER sesli uyarı verecek ve ışığı yanacaktır. Bu nedenle önümüzdeki 5 dakika içinde ürünü başka bir nesneye

yeniden bağlama olasılığı olacaktır. **KAPAT** Çok işlevli düğmeyi 10 saniye basılı tutun, bir ses ve yanıp sönen kırmızı ışık başarılı kapatmayı onaylayacaktır. **OTOMATİK KAPATMA** Bağlantı 5 dakika içinde gerçekleşmezse cihaz otomatik olarak kapanacaktır. Temizlik

Temizlemeden önce pili çıkarın. Gerekirse ürünü nemli bir bezle temizleyin ve kullanmadan önce tamamen kurummasını bekleyin. Tozu temizlemek için yumuşak, uzun kıllı temiz bir fırça kullanın. Solvent kullanmayınız, aşındırıcı veya gazlı deterjanlar. Muhafazaya su veya başka sıvıların girmediğinden emin olun. Ürünü temiz ve kuru bir alanda saklayın. Doğrudan güneş ışığından uzak tutun.

ÇİHAZIN SİLİNMESİ:

Bul uygulamasını açın ve kaldırmak istediğiniz öğeye tıklayın. Nesneyi kaldır seçeneğini seçin ve işlemi onaylayın. Ürünün eşleşmesi kaldırıldığında BIKEFINDER sesli uyarı verecek ve ışığı yanacaktır. Bu nedenle önümüzdeki 5 dakika içinde ürünü başka bir nesneye

yeniden bağlama olasılığı olacaktır. **KAPAT** Çok işlevli düğmeyi 10 saniye basılı tutun, bir ses ve yanıp sönen kırmızı ışık başarılı kapatmayı onaylayacaktır. **OTOMATİK KAPATMA** Bağlantı 5 dakika içinde gerçekleşmezse cihaz otomatik olarak kapanacaktır. Temizlik

Temizlemeden önce pili çıkarın. Gerekirse ürünü nemli bir bezle temizleyin ve kullanmadan önce tamamen kurummasını bekleyin. Tozu temizlemek için yumuşak, uzun kıllı temiz bir fırça kullanın. Solvent kullanmayınız, aşındırıcı veya gazlı deterjanlar. Muhafazaya su veya başka sıvıların girmediğinden emin olun. Ürünü temiz ve kuru bir alanda saklayın. Doğrudan güneş ışığından uzak tutun.

ÇİHAZIN SİLİNMESİ:

Bul uygulamasını açın ve kaldırmak istediğiniz öğeye tıklayın. Nesneyi kaldır seçeneğini seçin ve işlemi onaylayın. Ürünün eşleşmesi kaldırıldığında BIKEFINDER sesli uyarı verecek ve ışığı yanacaktır. Bu nedenle önümüzdeki 5 dakika içinde ürünü başka bir nesneye

yeniden bağlama olasılığı olacaktır. **KAPAT** Çok işlevli düğmeyi 10 saniye basılı tutun, bir ses ve yanıp sönen kırmızı ışık başarılı kapatmayı onaylayacaktır. **OTOMATİK KAPATMA** Bağlantı 5 dakika içinde gerçekleşmezse cihaz otomatik olarak kapanacaktır. Temizlik

Temizlemeden önce pili çıkarın. Gerekirse ürünü nemli bir bezle temizleyin ve kullanmadan önce tamamen kurummasını bekleyin. Tozu temizlemek için yumuşak, uzun kıllı temiz bir fırça kullanın. Solvent kullanmayınız, aşındırıcı veya gazlı deterjanlar. Muhafazaya su veya başka sıvıların girmediğinden emin olun. Ürünü temiz ve kuru bir alanda saklayın. Doğrudan güneş ışığından uzak tutun.

ÇİHAZIN SİLİNMESİ:

Bul uygulamasını açın ve kaldırmak istediğiniz öğeye tıklayın. Nesneyi kaldır seçeneğini seçin ve işlemi onaylayın. Ürünün eşleşmesi kaldırıldığında BIKEFINDER sesli uyarı verecek ve ışığı yanacaktır. Bu nedenle önümüzdeki 5 dakika içinde ürünü başka bir nesneye

yeniden bağlama olasılığı olacaktır. **KAPAT** Çok işlevli düğmeyi 10 saniye basılı tutun, bir ses ve yanıp sönen kırmızı ışık başarılı kapatmayı onaylayacaktır. **OTOMATİK KAPATMA** Bağlantı 5 dakika içinde gerçekleşmezse cihaz otomatik olarak kapanacaktır. Temizlik

Temizlemeden önce pili çıkarın. Gerekirse ürünü nemli bir bezle temizleyin ve kullanmadan önce tamamen kurummasını bekleyin. Tozu temizlemek için yumuşak, uzun kıllı temiz bir fırça kullanın. Solvent kullanmayınız, aşındırıcı veya gazlı deterjanlar. Muhafazaya su veya başka sıvıların girmediğinden emin olun. Ürünü temiz ve kuru bir alanda saklayın. Doğrudan güneş ışığından uzak tutun.

ÇİHAZIN SİLİNMESİ:

Bul uygulamasını açın ve kaldırmak istediğiniz öğeye tıklayın. Nesneyi kaldır seçeneğini seçin ve işlemi onaylayın. Ürünün eşleşmesi kaldırıldığında BIKEFINDER sesli uyarı verecek ve ışığı yanacaktır. Bu nedenle önümüzdeki 5 dakika içinde ürünü başka bir nesneye

yeniden bağlama olasılığı olacaktır. **KAPAT** Çok işlevli düğmeyi 10 saniye basılı tutun, bir ses ve yanıp sönen kırmızı ışık başarılı kapatmayı onaylayacaktır. **OTOMATİK KAPATMA** Bağlantı 5 dakika içinde gerçekleşmezse cihaz otomatik olarak kapanacaktır. Temizlik

Temizlemeden önce pili çıkarın. Gerekirse ürünü nemli bir bezle temizleyin ve kullanmadan önce tamamen kurummasını bekleyin. Tozu temizlemek için yumuşak, uzun kıllı temiz bir fırça kullanın. Solvent kullanmayınız, aşındırıcı veya gazlı deterjanlar. Muhafazaya su veya başka sıvıların girmediğinden emin olun. Ürünü temiz ve kuru bir alanda saklayın. Doğrudan güneş ışığından uzak tutun.

ÇİHAZIN SİLİNMESİ:

Bul uygulamasını açın ve kaldırmak istediğiniz öğeye tıklayın. Nesneyi kaldır seçeneğini seçin ve işlemi onaylayın. Ürünün eşleşmesi kaldırıldığında BIKEFINDER sesli uyarı verecek ve ışığı yanacaktır. Bu nedenle önümüzdeki 5 dakika içinde ürünü başka bir nesneye

yeniden bağlama olasılığı olacaktır. **KAPAT** Çok işlevli düğmeyi 10 saniye basılı tutun, bir ses ve yanıp sönen kırmızı ışık başarılı kapatmayı onaylayacaktır. **OTOMATİK KAPATMA** Bağlantı 5 dakika içinde gerçekleşmezse cihaz otomatik olarak kapanacaktır. Temizlik

Temizlemeden önce pili çıkarın. Gerekirse ürünü nemli bir bezle temizleyin ve kullanmadan önce tamamen kurummasını bekleyin. Tozu temizlemek için yumuşak, uzun kıllı temiz bir fırça kullanın. Solvent kullanmayınız, aşındırıcı veya gazlı deterjanlar. Muhafazaya su veya başka sıvıların girmediğinden emin olun. Ürünü temiz ve kuru bir alanda saklayın. Doğrudan güneş ışığından uzak tutun.

ÇİHAZIN SİLİNMESİ:

Bul uygulamasını açın ve kaldırmak istediğiniz öğeye tıklayın. Nesneyi kaldır seçeneğini seçin ve işlemi onaylayın. Ürünün eşleşmesi kaldırıldığında BIKEFINDER sesli uyarı verecek ve ışığı yanacaktır. Bu nedenle önümüzdeki 5 dakika içinde ürünü başka bir nesneye

yeniden bağlama olasılığı olacaktır. **KAPAT** Çok işlevli düğmeyi 10 saniye basılı tutun, bir ses ve yanıp sönen kırmızı ışık başarılı kapatmayı onaylayacaktır. **OTOMATİK KAPATMA** Bağlantı 5 dakika içinde gerçekleşmezse cihaz otomatik olarak kapanacaktır. Temizlik

Temizlemeden önce pili çıkarın. Gerekirse ürünü nemli bir bezle temizleyin ve kullanmadan önce tamamen kurummasını bekleyin. Tozu temizlemek için yumuşak, uzun kıllı temiz bir fırça kullanın. Solvent kullanmayınız, aşındırıcı veya gazlı deterjanlar. Muhafazaya su veya başka sıvıların girmediğinden emin olun. Ürünü temiz ve kuru bir alanda saklayın. Doğrudan güneş ışığından uzak tutun.

ÇİHAZIN SİLİNMESİ:

Bul uygulamasını açın ve kaldırmak istediğiniz öğeye tıklayın. Nesneyi kaldır seçeneğini seçin ve işlemi onaylayın. Ürünün eşleşmesi kaldırıldığında BIKEFINDER sesli uyarı verecek ve ışığı yanacaktır. Bu nedenle önümüzdeki 5 dakika içinde ürünü başka bir nesneye

yeniden bağlama olasılığı olacaktır. **KAPAT** Çok işlevli düğmeyi 10 saniye basılı tutun, bir ses ve yanıp sönen kırmızı ışık başarılı kapatmayı onaylayacaktır. **OTOMATİK KAPATMA** Bağlantı 5 dakika içinde gerçekleşmezse cihaz otomatik olarak kapanacaktır. Temizlik

Temizlemeden önce pili çıkarın. Gerekirse ürünü nemli bir bezle temizleyin ve kullanmadan önce tamamen kurummasını bekleyin. Tozu temizlemek için yumuşak, uzun kıllı temiz bir fırça kullanın. Solvent kullanmayınız, aşındırıcı veya gazlı deterjanlar. Muhafazaya su veya başka sıvıların girmediğinden emin olun. Ürünü temiz ve kuru bir alanda saklayın. Doğrudan güneş ışığından uzak tutun.

ÇİHAZIN SİLİNMESİ:

Bul uygulamasını açın ve kaldırmak istediğiniz öğeye tıklayın. Nesneyi kaldır seçeneğini seçin ve işlemi onaylayın. Ürünün eşleşmesi kaldırıldığında BIKEFINDER sesli uyarı verecek ve ışığı yanacaktır. Bu nedenle önümüzdeki 5 dakika içinde ürünü başka bir nesneye

www.celly.com/exchange/CELLYSPA/Dichiarazione_di_conformita/BIKEFINDER/DOC_BIKEFINDER.pdf

Celly®, Esprinet S.p.A. şirketine ait bir ticari markadır. Tüm markalar ilgili sahiplerinin tescilli ticari markalarıdır. Esprinet S.p.A. Energy Park 20, 20871 Vimercate (MB) - İtalya Çin Malıdır.

Ekipmanların, pillerin ve akümülatörlerin kullanıcı tarafından yasa dışı olarak imha edilmesi, mevcut mevzuatta öngörülen cezaların uygulanmasını gerektirir.

Teknik özellikler
Kablosuz sürüm: 5.2
Pil tipi: CR2032 lityum pil, 230mAh/3,0V (değiştirilebilir)
Bekleme süresi: 10 ay
Frekans: 2,402 GHz – 2,480 GHz
Maksimum yayılan güç: <20mW
Çalışma sıcaklığı: -10° - +45°
Uygulamalar: Apple'ın Bul uygulaması
Malzeme: PC + TPU
İşletim Sistemi: iOS 14.5 veya üzeri
Su geçirmezlik derecesi: IP67
Bağlantı mesafesi: 20m dahili, 50m harici
Boyutlar: 52,5 x 52,5 x 25 mm

Ekipmanların, pillerin ve akümülatörlerin kullanıcı tarafından yasa dışı olarak imha edilmesi, mevcut mevzuatta öngörülen cezaların uygulanmasını gerektirir.

Teknik özellikler
Kablosuz sürüm: 5.2
Pil tipi: CR2032 lityum pil, 230mAh/3,0V (değiştirilebilir)
Bekleme süresi: 10 ay
Frekans: 2,402 GHz – 2,480 GHz
Maksimum yayılan güç: <20mW
Çalışma sıcaklığı: -10° - +45°
Uygulamalar: Apple'ın Bul uygulaması
Malzeme: PC + TPU
İşletim Sistemi: iOS 14.5 veya üzeri
Su geçirmezlik derecesi: IP67
Bağlantı mesafesi: 20m dahili, 50m harici
Boyutlar: 52,5 x 52,5 x 25 mm

Ekipmanların, pillerin ve akümülatörlerin kullanıcı tarafından yasa dışı olarak imha edilmesi, mevcut mevzuatta öngörülen cezaların uygulanmasını gerektirir.

Teknik özellikler
Kablosuz sürüm: 5.2
Pil tipi: CR2032 lityum pil, 230mAh/3,0V (değiştirilebilir)
Bekleme süresi: 10 ay
Frekans: 2,402 GHz – 2,480 GHz
Maksimum yayılan güç: <20mW
Çalışma sıcaklığı: -10° - +45°
Uygulamalar: Apple'ın Bul uygulaması
Malzeme: PC + TPU
İşletim Sistemi: iOS 14.5 veya üzeri
Su geçirmezlik derecesi: IP67
Bağlantı mesafesi: 20m dahili, 50m harici
Boyutlar: 52,5 x 52,5 x 25 mm

Ekipmanların, pillerin ve akümülatörlerin kullanıcı tarafından yasa dışı olarak imha edilmesi, mevcut mevzuatta öngörülen cezaların uygulanmasını gerektirir.

Teknik özellikler
Kablosuz sürüm: 5.2
Pil tipi: CR2032 lityum pil, 230mAh/3,0V (değiştirilebilir)
Bekleme süresi: 10 ay
Frekans: 2,402 GHz – 2,480 GHz
Maksimum yayılan güç: <20mW
Çalışma sıcaklığı: -10° - +45°
Uygulamalar: Apple'ın Bul uygulaması
Malzeme: PC + TPU
İşletim Sistemi: iOS 14.5 veya üzeri
Su geçirmezlik derecesi: IP67
Bağlantı mesafesi: 20m dahili, 50m harici
Boyutlar: 52,5 x 52,5 x 25 mm

Ekipmanların, pillerin ve akümülatörlerin kullanıcı tarafından yasa dışı olarak imha edilmesi, mevcut mevzuatta öngörülen cezaların uygulanmasını gerektirir.

Teknik özellikler
Kablosuz sürüm: 5.2
Pil tipi: CR2032 lityum pil, 230mAh/3,0V (değiştirilebilir)
Bekleme süresi: 10 ay
Frekans: 2,402 GHz – 2,480 GHz
Maksimum yayılan güç: <20mW
Çalışma sıcaklığı: -10° - +45°
Uygulamalar: Apple'ın Bul uygulaması
Malzeme: PC + TPU
İşletim Sistemi: iOS 14.5 veya üzeri
Su geçirmezlik derecesi: IP67
Bağlantı mesafesi: 20m dahili, 50m harici
Boyutlar: 52,5 x 52,5 x 25 mm

Ekipmanların, pillerin ve akümülatörlerin kullanıcı tarafından yasa dışı olarak imha edilmesi, mevcut mevzuatta öngörülen cezaların uygulanmasını gerektirir.

Teknik özellikler
Kablosuz sürüm: 5.2
Pil tipi: CR2032 lityum pil, 230mAh/3,0V (değiştirilebilir)
Bekleme süresi: 10 ay
Frekans: 2,402 GHz – 2,480 GHz
Maksimum yayılan güç: <20mW
Çalışma sıcaklığı: -10° - +45°
Uygulamalar: Apple'ın Bul uygulaması
Malzeme: PC + TPU
İşletim Sistemi: iOS 14.5 veya üzeri
Su geçirmezlik derecesi: IP67
Bağlantı mesafesi: 20m dahili, 50m harici
Boyutlar: 52,5 x 52,5 x 25 mm



PT

Manual de instruções
LOCALIZADOR REFLETIVO
Modelo: BIKEFINDER
Rev00 - 21.12.2023



Leia este manual do usuário e principalmente as notas de segurança antes de usar o produto. Guarde o manual do usuário para referência futura e inclua-o quando entregar o produto a outra pessoa. Esprinet S.p.A. não será responsabilizada de forma alguma por lesões ou danos causados a pessoas ou coisas resultantes do uso indevido do produto.

Notas de segurança

Não utilize o produto se estiver danificado. Nunca toque no produto com as mãos molhadas ou úmidas. Use o produto apenas em ambientes internos. Não use em ambientes úmidos

Nunca use o produto sem supervisão. Durante a operação, a caixa pode ficar quente. Não cubra o produto durante o uso. Nunca use o produto ao passar de um ambiente frio para um ambiente quente. Pode ocorrer condensação e, em alguns casos, danificar o produto. Deixe o produto atingir a temperatura ambiente antes de conectá-lo e usá-lo novamente. Pode demorar várias horas. Temperatura de uso: 0–40°C. Não tente modificar, reparar ou desmontar o produto. Risco de explosão! Não use um produto danificado. Pare de usar o produto imediatamente se notar inchaço, vazamento ou outras anormalidades. Não utilize em hipótese alguma detergentes agressivos, álcool ou outras soluções químicas de limpeza, pois podem danificar a carcaça ou até mesmo

comprometer a funcionalidade do produto. Não mergulhe o produto em água ou outros líquidos. Não há peças que possam ser reparadas dentro do produto. Nunca abra/desmonte-o. Mantenha o produto fora do alcance das crianças. Não permita que crianças ou pessoas com deficiência utilizem produtos elétricos sem supervisão. Certifique-se de que as crianças não brinquem com o filme plástico. Eles podem engoli-lo durante a brincadeira e sufocar. Certifique-se de que a bateria dentro do produto esteja intacta e não provoque curto-circuito no produto. **Avisos**
Uso (instruções de uso)

CONEXÃO AUTOMÁTICA:
Depois que o “Celly Smart Tag Finder” e seu dispositivo de emparelhamento forem emparelhados, eles permanecerão automaticamente conectados. A localização do BIKEFINDER será atualizada sempre que um dispositivo iOS estiver próximo. **FUNÇÃO DE ENCONTRO DO PRODUTO:**
Abra o aplicativo “Onde está”, clique na tabela de objetos e selecione o objeto que deseja encontrar. Clique na função “Play” e encontre o objeto. Você também pode visualizar a localização do seu dispositivo através do mapa, que mostrará com precisão a localização e a distância em tempo real. **EXCLUSÃO DO DISPOSITIVO:**
Abra o aplicativo Find My e clique no item que deseja remover. Selecione remover

objeto e confirme a operação. Assim que o produto for desemparelhado, o BIKEFINDER emitirá um som e acenderá. Haverá, portanto, a possibilidade de reacoplar o produto a outro objeto nos 5 minutos seguintes. **DESLIGAR**
Pressione e segure o botão multifuncional por 10 segundos, um som e uma luz vermelha piscando confirmarão o desligamento bem-sucedido. **DESLIGAMENTO AUTOMÁTICO**
Se a conexão não ocorrer em 5 minutos, o dispositivo será desligado automaticamente. Limpeza
Remova a bateria antes de limpar. Se necessário, limpe o produto com pano úmido e deixe secar completamente antes de usar. Use uma escova limpa com cerdas longas e macias para remover a poeira. Não use solventes, detergentes corrosivos

ou gasosos. Certifique-se de que não entra água ou outros líquidos na caixa. Armazene o produto em local limpo e seco. Mantenha-o longe da luz solar direta. **Substituição da bateria**
Quando a bateria está quase vazia o aparelho envia uma notificação para o aplicativo. Substitua a bateria retirando a tampa, respeitando a polaridade correta e o modelo CR2032. **Informações ao usuário para descarte adequado (Diretiva 2013/56/UE)**
O símbolo de lixeira riscado apresentado no equipamento ou em sua embalagem indica que o produto ao final de sua vida útil, inclusive a bateria não removível, deve ser coletado separadamente

dos demais resíduos para permitir o tratamento e reciclagem adequados. A utilização segura deste produto é garantida respeitando as seguintes instruções, portanto é necessário guardá-las e segui-las escrupulosamente durante toda a vida do produto. O produto não necessita de manutenção técnica, NUNCA DESMONTE-O. A bateria interna está integrada e não pode ser substituída. Não tente remover você mesmo a bateria interna de íon de lítio/polímero, pois isso pode causar superaquecimento, incêndio e ferimentos. A bateria só deve ser removida por profissionais independentes qualificados, capazes de removê-la com segurança e descartá-la de acordo com as leis aplicáveis. O utilizador deve, portanto, entregar gratuitamente o equipamento no final da sua vida útil aos centros municipais competentes para a recolha selectiva de resíduos eléctricos e electrónicos, ou

devolvê-lo ao revendedor, um a um, ou gratuitamente. cobrar por aparelhos com dimensões externas menores até 25 cm. A coleta seletiva adequada para posterior envio dos equipamentos desativados para reciclagem, tratamento e descarte ambientalmente compatível ajuda a evitar possíveis efeitos negativos ao meio ambiente e à saúde e favorece a reutilização e/ou reciclagem dos materiais que os compõem. O descarte ilegal de equipamentos, baterias e acumuladores pelo usuário implica a aplicação das penalidades previstas na legislação vigente. **Especificações técnicas**
Versão sem fio: 5.2
Tipo de bateria: bateria de lítio CR2032, 230mAh/3,0V (substituível)
Tempo de espera: 10 meses
Frequência: 2,402 GHz – 2,480 GHz

Potência irradiada máxima: <20mW
Temperatura operacional: -10° - +45°
Aplicativos: Find My app da Apple
Material: PC+TPU
Sistema operacional: iOS 14.5 ou posterior
Classificação à prova d'água: IP67
Distância de conexão: 20m interno, 50m externo
Dimensões: 52,5 x 52,5 x 25 mm
O uso do selo Works with Apple indica que um produto foi projetado para funcionar especificamente com a tecnologia identificada no selo e foi certificado pelo fabricante do produto para atender às especificações e requisitos do produto Apple Find My network. A Apple não é responsável pela operação deste dispositivo ou pelo uso deste produto ou pela sua conformidade com padrões regulatórios e de segurança. Apple, Apple Find My, Apple Watch, Find My, iPhone, iPad, iPadOS, Mac, macOS e WatchOS são marcas comerciais da Apple Inc. IOS é uma marca comercial da Cisco e é usada sob licença. Este produto está em conformidade com RoHS 2011/65/UE – RoHS 2015/863/EU. O produto possui a marca CE e cumpre as normas de segurança estabelecidas pela União Europeia. A Esprinet SpA declara que o produto está em conformidade com a Diretiva 2014/53 / UE. O texto integral da declaração de conformidade da UE está disponível no seguinte endereço Internet: www.celly.com/exchange/CELLYSPA/Dichiarazioni_di_conformita/BIKEFINDER/DOC_BIKEFINDER.pdf **Celly® é uma marca comercial de**

propriedade da Esprinet S.p.A.
Todas as marcas são marcas registradas de seus respectivos proprietários.
Esprinet S.p.A., via Energy Park 20, 20871 Vimercate (MB) - Itália
Feito na china.

**PL**

Instrukcja obsługi
ODBLASKOWY LOKALIZATOR
Model: BIKEFINDER
Rev00 - 21.12.2023



Przed użyciem produktu przeczytaj niniejszą instrukcję obsługi, a zwłaszcza uwagi dotyczące bezpieczeństwa. Prosimy zachować instrukcję obsługi do wykorzystania w przyszłości i dotychczas ją do przekazania produktu innej osobie. Esprinet S.p.A. nie ponosi żadnej odpowiedzialności za obrażenia lub szkody wyrządzone osobom lub rzeczom, wynikające z niewłaściwego użytkownika produktu.

Uwagi dotyczące bezpieczeństwa

Nie używać produktu, jeśli jest uszkodzony. Nigdy nie dotykaj produktu mokrymi lub wilgotnymi rękami.

Używaj produktu wyłącznie w pomieszczeniach zamkniętych. Nie używać w wilgotnym środowisku lub podczas deszczu. Nie wkładaj metalowych przedmiotów, takich jak klucze czy spinacze biurowe, do otworów w produkcie. Aby zapobiec nieprawidłowemu działaniu lub uszkodzeniu produktu, należy unikać przypadkowych upadków, nie zgniatać, nie przekłuwać ani nie wywierać dużego nacisku na produkt. Trzymać z dala od wilgoci, wody i innych płynów. Jeśli produkt wejdzie w kontakt z wodą, wilgocią lub innymi płynami, nie należy go używać, aby uniknąć porażenia prądem lub uszkodzenia.

Nie przechowuj ani nie wystawiaj produktu na działanie źródeł ciepła, bezpośredniego światła słonecznego, grzejników, pieców lub innych źródeł ciepła, takich jak deska rozdzielcza samochodu w lecie. Nigdy nie używaj produktu bez nadzoru. Podczas pracy obudowa może się nagrzewać. Nie zakrywać produktu podczas użytkowania. Nigdy nie używaj produktu podczas przenoszenia z zimnego do gorącego otoczenia. Może wystąpić kondensacja, która w niektórych przypadkach może spowodować uszkodzenie produktu. Przed podłączeniem i ponownym użyciem poczekaj, aż produkt osiągnie temperaturę pokojową. Może to zająć kilka godzin. Temperatura stosowania: 0–40°C. Nie próbuj modyfikować, naprawiać ani demontować produktu. Ryzyko eksplozji! Nie używaj uszkodzonego produktu. W przypadku zauważenia obrzęku,

wycieku lub innych nieprawidłowości należy natychmiast zaprzestać stosowania produktu. W żadnym wypadku nie należy używać agresywnych detergentów, alkoholu ani innych chemicznych roztworów czyszczących, ponieważ mogą one uszkodzić obudowę lub nawet pogorszyć funkcjonalność produktu. Nie zanurzać produktu w wodzie ani innych płynach. Wewnątrz produktu nie znajdują się żadne części nadające się do serwisowania. Nigdy go nie otwieraj/nie demontuj. Produkt należy przechowywać poza zasięgiem dzieci. Nie pozwalaj dzieciom ani osobom niepełnosprawnym na korzystanie z produktów elektrycznych bez nadzoru. Upewnij się, że dzieci nie bawią się folią. Mogą go połknąć podczas zabawy i udusić się.

Upewnij się, że bateria wewnątrz produktu jest nienaruszona i nie powoduje zwarcia produktu.

Ostrzeżenia

Sposób użycia (Instrukcja użytkownika)

ZASILANIE WŁĄCZONE

Przed włączeniem urządzenia otwórz tylną pokrywę i usuń białą zakładkę, która służy do zapobiegania przypadkowemu włączeniu urządzenia. Lokalizacja BIKEFINDERa będzie aktualizowana za każdym razem, gdy w pobliżu znajdzie się urządzenie z systemem iOS.

POŁĄCZENIE AUTOMATYCZNE:

Po sparowaniu „Celly Smart Tag Finder” i urządzenia do parowania urządzenie automatycznie pozostaną połączone. Umieść produkt i urządzenie w odległości nie większej niż 1 metr od siebie. Otwórz aplikację „Znajdź mnie” na swoim urządzeniu iOS. Otwórz tabelę przeglądową, kliknij przycisk „+” i wybierz opcję dodania

nowego urządzenia. Kliknij produkt „Oznacz reflektor do roweru”, wpisz nazwę swojego produktu i wybierz emoji z dostępnych. Kliknij Zgadzam się, aby potwierdzić parowanie ze swoim Apple ID.

POŁĄCZENIE AUTOMATYCZNE:

Po sparowaniu „Celly Smart Tag Finder” i urządzenia do parowania urządzenie automatycznie pozostaną połączone. Lokalizacja BIKEFINDERa będzie aktualizowana za każdym razem, gdy w pobliżu znajdzie się urządzenie z systemem iOS.

FUNKCJA ZNAJDOWANIA PRODUKTU:

Otwórz aplikację „Gdzie jest”, kliknij tabelę obiektów, a następnie wybierz obiekt, który chcesz znaleźć. Kliknij funkcję

„Odtwórz” i znajdź obiekt.

Możesz także zobaczyć lokalizację swojego urządzenia za pomocą mapy, która dokładnie pokaże lokalizację i odległość w czasie rzeczywistym.

USUWANIE URZĄDZENIA:

Otwórz aplikację Znajdź mój i kliknij element, który chcesz usunąć. Wybierz opcję usunięcia obiektu i potwierdź operację. Po rozparowaniu produktu BIKEFINDER zabrzmi i zaświeci się. Będzie zatem możliwość ponownego podłączenia produktu do innego obiektu w ciągu kolejnych 5 minut.

ZAMKNIĘCIE

Naciśnij i przytrzymaj przycisk wielofunkcyjny przez 10 sekund, dźwięk i migające czerwone światło potwierdzą pomyślne wyłączenie.

AUTOMATYCZNE WYŁĄCZANIE

Jeśli połączenie nie zostanie nawiązane w ciągu 5 minut, urządzenie automatycznie się wyłączy.

Czyszczenie

Przed czyszczeniem wyjmij akumulator. W razie potrzeby produkt należy oczyścić wilgotną szmatką i pozostawić do całkowitego wyschnięcia przed użyciem. Do usunięcia kurzu użyj czystej szczotki z miękkim, długim włosiem. Nie stosować rozpuszczalników, żrące lub gazowe detergenty. Należy uważać, aby do obudowy nie dostała się woda ani inne płyny.

Przechowywanie

Przechowywać produkt w czystym i suchym miejscu. Trzymaj go z dala od bezpośredniego światła słonecznego.

Wymiana baterii

Gdy bateria jest już prawie wyczerpana, urządzenie wysyła powiadomienie do

aplikacji. Wymień baterię, zdejmując pokrywę, przestrzegając właściwej polaryzacji i modelu CR2032.

Informacje dla użytkownika dotyczące prawidłowej utylizacji (Dyrektywa 2013/56 / UE)

Symbol przekreślonego kosza umieszczony na sprzęcie lub na jego opakowaniu wskazuje, że produkt po zakończeniu okresu użytkowania, łącznie z niewymienną baterią, należy zbierać oddzielnie od innych odpadów, aby umożliwić jego właściwe przetworzenie i recykling. Gwarantujemy bezpieczne użytkowanie tego produktu zgodnie z poniższą instrukcją, dlatego należy ją zachować i skrupulatnie przestrzegać przez cały okres użytkowania produktu. Produkt nie wymaga konserwacji technicznej, NIGDY NIE ROZKŁADAJ GO. Bateria znajdująca się wewnątrz jest

zintegrowana i nie podlega wymianie. Nie próbuj samodzielnie wyjmować wbudowanego akumulatora litowo-jonowego/polimerowego, ponieważ może to spowodować przegrzanie, pożar i obrażenia. Akumulator powinien być wyjmowany wyłącznie przez niezależnych, wykwalifikowanych specjalistów, którzy są w stanie bezpiecznie go usunąć i zutylizować zgodnie z obowiązującymi przepisami. Użytkownik ma zatem obowiązek oddać sprzęt po zakończeniu jego eksploatacji bezpłatnie do odpowiednich gminnych ośrodków selektywnej zbiórki odpadów elektrycznych i elektronicznych lub zwrócić go do sprzedawcy pojedynczo lub bezpłatnie opłata za urządzenia o mniejszych wymiarach zewnętrznych do 25 cm. Odpowiednia selektywna zbiórka w celu późniejszego wysłania wycofanego sprzętu do recyklingu, przetworzenia i

System operacyjny: iOS 14.5 lub nowszy

Wodoodporność: IP67

Odległość połączenia: 20 m wewnątrz, 50 m na zewnątrz

Wymiary: 52,5 x 52,5 x 25 mm

Użycie plakietki Współpracuje z Apple

oznacza, że produkt został zaprojektowany do współpracy z technologią określoną na plakietce i uzyskał certyfikat producenta produktu potwierdzający zgodność ze specyfikacjami i wymaganiami sieci Apple Find My. Apple nie ponosi odpowiedzialności za działanie tego urządzenia, użytkowanie tego produktu ani jego zgodność z normami bezpieczeństwa i przepisami. Apple, Apple Find My, Apple Watch, Find My, iPhone, iPad, iPadOS, Mac, macOS i WatchOS są znakami towarowymi firmy Apple Inc. IOS jest znakiem towarowym firmy Cisco i jest używany na podstawie licencji.

Specyfikacja techniczna

Wersja bezprzewodowa: 5.2

Typ baterii: bateria litowa CR2032, 230 mAh/3,0 V (wymieniana)

Czas czuwania: 10 miesięcy

Częstotliwość: 2,402 GHz – 2,480 GHz

Maksymalna moc promieniowania: <20mW

Temperatura pracy: -10° - +45°

Aplikacje: aplikacja Find My firmy Apple

Materiał: PC + TPU

Ten produkt jest zgodny z dyrektywą RoHS 2011/65/UE – RoHS 2015/863/UE. Produkt posiada znak CE i jest zgodny z normami bezpieczeństwa ustanowionymi przez Unię Europejską.

Niniejszym Esprinet SpA oświadcza,

że produkt jest zgodny z Dyrektywą 2014/53/UE.

Pełny tekst deklaracji zgodności UE dostępny jest pod następującym adresem internetowym:

www.celly.com/exchange/CELLYSPA/Dichiarazioni_di_conformita/BIKEFINDER/DOC_BIKEFINDER.pdf

Celly® jest znakiem towarowym

należącym do Esprinet S.p.A.

Wszystkie marki są zastrzeżonymi znakami towarowymi ich właścicieli.

Esprinet S.p.A. przez Energy Park 20, 20871 Vimercate (MB) - Włochy

Wyprodukowano w Chinach.

Esprinet S.p.A. przez Energy Park 20, 20871 Vimercate (MB) - Włochy

Wyprodukowano w Chinach.

Esprinet S.p.A. przez Energy Park 20, 20871 Vimercate (MB) - Włochy

Wyprodukowano w Chinach.

Esprinet S.p.A. przez Energy Park 20, 20871 Vimercate (MB) - Włochy

Wyprodukowano w Chinach.

Esprinet S.p.A. przez Energy Park 20, 20871 Vimercate (MB) - Włochy

Wyprodukowano w Chinach.

Esprinet S.p.A. przez Energy Park 20, 20871 Vimercate (MB) - Włochy

Wyprodukowano w Chinach.

Esprinet S.p.A. przez Energy Park 20, 20871 Vimercate (MB) - Włochy

Wyprodukowano w Chinach.

**SE**

Bruksanvisning
REFLEKTIVA LOKALISERARE
Modell: BIKEFINDER
Rev00 - 21.12.2023



Läs denna bruksanvisning och särskilt säkerhetsanvisningarna innan du använder produkten.

Spara bruksanvisningen för framtida referens och inkludera den när du lämnar över produkten till någon annan. Esprinet S.p.A. kommer inte att hållas ansvarigt på något sätt för skador eller skador som orsakats på människor eller saker till följd av felaktig användning av produkten.

Säkerhetsanvisningar

Använd inte produkten om den är skadad. Rör aldrig produkten med våta eller fuktiga händer.

Använd produkten endast inomhus.

Använd inte i fuktiga miljöer eller i regn. För inte in metallföremål som nycklar eller gem i öppningarna på produkten.

För att förhindra funktionsfel eller skada på produkten, undvik oavsiktliga droppar, krossa, punktera inte eller utöva högt tryck på produkten.

Håll borta från fukt, vatten eller andra vätskor. Om produkten kommer i kontakt med vatten, fukt eller andra vätskor, använd den inte för att undvika elektriska stötar eller skador.

Förvara eller utsätt inte produkten för värmekällor, direkt solljus, radiatorer, spisar eller andra värmekällor såsom bilens instrumentbräda på sommaren.

Använd aldrig produkten utan övervakning.

Under drift kan höljet bli varmt. Täck inte över produkten under användning.

Använd aldrig produkten när du flyttar från en kall till en varm miljö. Kondens kan uppstå och i vissa fall skada produkten.

Låt produkten nå rumstemperatur innan du ansluter den och använder den igen.

Det kan ta flera timmar.

Användningstemperatur: 0–40°C.

Försök inte att modifiera, reparera eller demontera produkten. Risk för explosion! Använd inte en skadad produkt.

Sluta använda produkten omedelbart om du märker svullnad, läckage eller andra avvikelser.

Använd inte under några omständigheter aggressiva rengöringsmedel, alkohol eller andra kemiska rengöringslösningar eftersom de kan skada höljet eller till och med äventyra produktens funktionalitet.

Sänk inte ned produkten i vatten eller andra vätskor.

Det finns inga servicebara delar inuti produkten. Öppna/plocka aldrig isär den.

Förvara produkten utom räckhåll för barn. Låt inte barn eller personer med funktionshinder använda elektriska produkter utan uppsikt. Se till att barn inte leker med plastfolien. De kan svälja den under lek och kvävas.

Öppna appen "Hitta mig" på din iOS-enhet. Öppna uppslagstabellen, klicka på "+"-knappen och välj att lägga till en ny enhet

Klicka på produkten "Tag reflektor för cykel", skriv ett namn för din produkt och välj en emoji från de tillgängliga. Klicka på godkänn för att bekräfta ihopkopplingen med ditt Apple-ID.

När ihopparningen har gjorts kommer produkten att synas bland dina objekt.

STRÖM PÅ

Innan du slår på enheten, öppna bakstycket och ta bort den vita fiiken som tjänar till att förhindra att enheten slås på av misstag.

produkten kommer att avge ett ljud och en lampa tänds i några sekunder,

FUNKTION FÖR HITTA PRODUKT:

Öppna programmet "Var är", klicka på din objekttabell och välj sedan det objekt du vill hitta. Klicka på "Spela"-funktionen och hitta objektet.

Du kan också se platsen för din enhet via kartan, som exakt visar platsen och avståndet i realtid.

RADERING AV ENHET:

Öppna appen Hitta min och klicka på objektet du vill ta bort. Välj ta bort objekt och bekräfta åtgärden.

När produkten är oparad kommer BIKEFINDER att ljuda och lysa upp. Det kommer därför att finnas möjlighet att återkoppla produkten till ett annat objekt inom de följande 5 minuterna.

STÄNGA AV

Håll multifunktionsknappen intryckt i 10 sekunder, ett ljud och en blinkande röd lampa bekräftar att avstängningen

lyckats.

AUTOMATISK AVSTÄNGNING

Om anslutningen inte sker inom 5 minuter stängs enheten av automatiskt. Rengöring

Ta bort batteriet innan rengöring. Vid behov, rengör produkten med en fuktig trasa och låt den torka helt före användning. Använd en ren borste med mjuka, långa borst för att ta bort damm. Använd inte lösningsmedel, frätande eller gasformiga rengöringsmedel. Se till att inget vatten eller andra vätskor kommer in i huset.

lagring Förvara produkten på en ren, torr plats. Håll den borta från direkt solljus.

Batteribyte

När batteriet nästan är tomt skickar enheten ett meddelande till applikationen. Byt ut batteriet genom att ta bort locket,

respektera korrekt polaritet och CR2032-modellen.



Användarinformation för korrekt avfallshantering (direktiv 2013/56 / EU)

Den överkorsade papperskorgen som visas på utrustningen eller på dess förpackning indikerar att produkten vid slutet av sin livslängd, inklusive det ej separat från annat avfall för att möjliggöra korrekt behandling och återvinning. Säker användning av denna produkt garanteras i enlighet med följande instruktioner, därför är det nödvändigt att förvara dem och följa dem noggrant under hela produktens livslängd. Produkten kräver inget tekniskt underhåll, PASSA DEN ALDRIG. Batteriet inuti är integrerat och inte utbytbart.

Försök inte ta bort det inbyggda litiumjon-/polymerbatteriet själv eftersom

det kan orsaka överhettning, brand och skador. Batteriet bör endast tas bort av oberoende kvalificerad personal som kan ta bort det på ett säkert sätt och kasseras i enlighet med gällande lagar. Användaren måste därför lämna utrustningen vid slutet av sin livslängd gratis till lämpliga kommunala centra för separat insamling av elektriskt och elektroniskt avfall, eller lämna tillbaka den till återförsäljaren, en och en, eller utan kostnad avgift för apparater med mindre yttermått till 25 cm. Adekvat separat insamling för efterföljande sändning av den avvecklade utrustningen för återvinning, behandling och miljövänlig avfallshantering hjälper till att undvika eventuella negativa effekter på miljön och hälsan och gynnar återanvändning och/eller återvinning av de material som den består av utrustningen. Olaglig kassering av utrustning, batterier och ackumulatörer av användaren innebär

tillämpning av de påföljder som föreskrivs i gällande lagstiftning.

Tekniska specifikationer
Trådlös version: 5.2
Batterityp: CR2032 litiumbatteri,
230mAh/3.0V (utbytbart)
Standbytid: 10 månader
Frekvens: 2,402 GHz – 2,480 GHz
Maximal utstrålad effekt: <20mW
Drifttemperatur: -10° - +45°
Appar: Apples Hitta min app
Material: PC+TPU
Operativsystem: iOS 14.5 eller senare
Vattentät klass: IP67
Anslutningsavstånd: 20m internt, 50m externt
Mått: 52,5 x 52,5 x 25 mm

Användning av Works with Apple-märket indikerar att en produkt har utformats för att fungera specifikt med den teknik som

identifieras i märket och har certifierats av produkttillverkaren för att uppfylla Apples produktspecifikationer och krav för Hitta mitt nätverk. Apple ansvarar inte för driften av denna enhet eller användningen av denna produkt eller dess överensstämmelse med säkerhets- och regulatoriska standarder. Apple, Apple Find My, Apple Watch, Find My, iPhone, iPad, iPadOS, Mac, macOS och WatchOS är varumärken som tillhör Apple Inc. IOS är ett varumärke som tillhör Cisco och används under licens.

C Denna produkt uppfyller RoHS 2011/65 / EU – RoHS 2015/863/EU. Produkten är CE-märkt och uppfyller de säkerhetsstandarder som fastställts av Europeiska Unionen.

Esprinet SpA intygar härmed att produkten uppfyller direktiv 2014/53/EU.

Den fullständiga texten till EU-försäkran om överensstämmelse finns tillgänglig på följande internetadress:
www.celly.com/exchange/CELLYSPA/Dichiarazioni_di_conformita/BIKEFINDER/DOC_BIKEFINDER.pdf

Celly® är ett varumärke som ägs av Esprinet S.p.A.

Alla varumärken är registrerade varumärken som tillhör respektive ägare.

Esprinet S.p.A., via Energy Park 20, 20871 Vimercate (MB) - Italien

Tillverkad i Kina

**RO**

Manual de instrucțiuni
LOCALIZATOR REFLECTIV
Model: BIKEFINDER
Rev00 - 21.12.2023



Citiți acest manual de utilizare și în special notele de siguranță înainte de a utiliza produsul. Vă rugăm să păstrați manualul de utilizare pentru referințe viitoare și să îl includeți atunci când transmiteți produsul altcuiva. Esprinet S.p.A. nu va fi responsabil în niciun fel pentru vătămarile sau daunele cauzate persoanelor sau lucrurilor rezultate din utilizarea necorespunzătoare a produsului.

Note de siguranță

Nu utilizați produsul dacă este deteriorat. Nu atingeți niciodată produsul cu mâinile ude sau umede.

calorifere, sobe sau alte surse de căldură, cum ar fi bordul mașinii vara.

Nu utilizați niciodată produsul fără supraveghere. În timpul funcționării, carcasa se poate încinge. Nu acoperiți produsul în timpul utilizării.

Nu utilizați niciodată produsul când treceți dintr-un mediu rece în unul cald. Poate apărea condens și, în unele cazuri, poate deteriora produsul.

Lăsați produsul să ajungă la temperatura camerei înainte de a-l conecta și de a-l utiliza din nou. Poate dura câteva ore. Temperatura de utilizare: 0–40°C.

Nu încercați să modificați, reparați sau dezamblați produsul. Pericol de explozie!
Nu utilizați un produs deteriorat.

Oprii imediat utilizarea produsului dacă observați umflături, scurgeri sau alte anomalii.
Nu utilizați în niciun caz detergenți

agresivi, alcool sau alte soluții de curățare chimice, deoarece acestea pot deteriora carcasa sau chiar pot compromite funcționalitatea produsului.
Nu scufundați produsul în apă sau alte lichide.

Nu există piese reparabile în interiorul produsului. Nu îl deschideți/dezasamblați niciodată.

Nu lăsați produsul la îndemâna copiilor. Nu permiteți copiilor sau persoanelor cu dizabilități să folosească produse electrice fără supraveghere. Asigurați-vă că copiii nu se joacă cu folie de plastic. Îl pot înghiți în timpul jocului și se pot sufoca.

Asigurați-vă că bateria din interiorul produsului este intactă și că nu scurtecircuita produsul.

Avertizări

Utilizare (instrucțiuni de utilizare)

odată ce asocierea a fost realizată, produsul va fi vizibil printre obiectele tale.

CONECTARE AUTOMATĂ:

Odată ce „Celly Smart Tag Finder” și dispozitivul dvs. de asociere au fost asociate, acestea vor rămâne automat conectate.

Locația BIKEFINDER-ului se va actualiza ori de câte ori un dispozitiv iOS este în apropiere.

FUNCȚIA GĂSIRE PRODUS:

Deschideți aplicația „Unde este”, faceți clic pe tabelul cu obiecte, apoi selectați obiectul pe care doriți să îl găsiți. Faceți clic pe funcția „Play” și găsiți obiectul.

De asemenea, puteți vizualiza locația dispozitivului dvs. prin intermediul hărții, care va afișa cu precizie locația și distanța în timp real.

ȘTERGERE DISPOZITIV:

Deschideți aplicația Find My și faceți clic pe elementul pe care doriți să îl eliminați. Selectați Eliminare obiect și confirmați operația.

Odată ce produsul este deconectat, BIKEFINDER-ul va suna și se va aprinde. Va exista asadar posibilitatea recuplării produsului la un alt obiect în următoarele 5 minute.

ÎNCHIDE

Apăsați și mențineți apăsat butonul multifuncțional timp de 10 secunde, un sunet și o lumină roșie intermitentă vor confirma oprirea reușită.

OPRIRE AUTOMATĂ

Dacă conexiunea nu are loc în 5 minute, dispozitivul se va opri automat.

Curatenie

Scoateti bateria înainte de curățare. Dacă este necesar, curățați produsul cu o cârpă umedă și lăsați-l să se usuce complet


înainte de utilizare. Utilizați o perie curată cu peri moi și lungi pentru a îndepărta praful. Nu folosiți solvenți, detergenți corozivi sau gazoși. Asigurați-vă că nu pătrunde apă sau alte lichide în carcasă.

Depozitați produsul într-o zonă curată și uscată. Păstrați-l departe de lumina directă a soarelui.

Inlocuire baterie

Când bateria este aproape goală, dispozitivul trimite o notificare către aplicație.

Înlocuiți bateria prin îndepărtarea capacului, respectând polaritatea corectă și modelul CR2032.

 **Informații despre utilizator pentru eliminarea corectă (Directiva 2013/56 / UE)**

Simbolul coșului tăiat pe echipament

sau pe ambalaj indică faptul că produsul la sfârșitul duratei de viață utilă, inclusiv bateria nedemontabilă, trebuie colectat separat de alte deșeuri pentru a permite tratarea și reciclarea corespunzătoare.

Utilizarea în siguranță a acestui produs este garantată cu respectarea următoarelor instrucțiuni, de aceea este necesar să le păstrați și să le urmați cu scrupulozitate pe toată durata de viață a produsului. Produsul nu necesită întreținere tehnică, NU ÎL DEMONTAȚI NICIODATĂ. Bateria din interior este integrată și nu poate fi înlocuită.

Nu încercați să îndepărtați singur bateria încorporată Litiu Ion/polimer, deoarece poate provoca supraîncălzire, incendiu și vătămare. Bateria trebuie îndepărtată numai de către profesioniști independenți calificați, care sunt capabili să o scoată în siguranță și să o elimine în conformitate cu legile în vigoare. Prin

urmare, utilizatorul trebuie să ofere gratuit echipamentul la sfârșitul vieții centrelor municipale corespunzătoare pentru colectarea separată a deșeurilor electrice și electronice sau să-l returneze vânzătorului, unul câte unul, sau gratuit.

taxa pentru aparatele cu dimensiuni exterioare mai mici de 25 cm. Colectarea separată adecvată pentru trimiterea ulterioară a echipamentelor scoase din funcțiune pentru reciclare, tratare și eliminare compatibilă cu mediul contribuie la evitarea eventualelor efecte negative asupra mediului și sănătății și favorizează reutilizarea și/sau reciclarea materialelor din care este compus echipamentul, bateriilor și acumulatorilor de către utilizator presupune aplicarea penalităților prevăzute de legislația în vigoare.


Utilizarea insigna Funcționează cu Apple indică faptul că un produs a fost proiectat să funcționeze în mod special cu tehnologia identificată în insigna și a fost certificat de producătorul produsului

versiunea wireless: 5.2
Tip baterie: baterie cu litiu CR2032, 230mAh/3.0V (înlocuibil)
Timp de așteptare: 10 luni
Frecvență: 2.402 GHz – 2.480 GHz
Puterea maximă radiată: <20mW
Temperatura de functionare: -10° - +45°
Aplicații: aplicația Găsește-mi de la Apple
Material: PC+TPU
Sistem de operare: iOS 14.5 sau o versiune ulterioară
Clasament de impermeabilitate: IP67
Distanța de conectare: 20m intern, 50m extern
Dimensiuni: 52,5 x 52,5 x 25 mm

Utilizarea insigna Funcționează cu Apple indică faptul că un produs a fost proiectat să funcționeze în mod special cu tehnologia identificată în insigna și a fost certificat de producătorul produsului

conformitate este disponibil la următoarea adresă de internet:
www.celly.com/exchange/CELLYSPA/Dichiarazioni_di_conformita/BIKEFINDER/DOC_BIKEFINDER.pdf

Celly® este o marcă comercială deținută de Esprinet S.p.A.
Toate mărcile sunt mărci comerciale înregistrate și mărci comerciale ale proprietarilor respectivi.
Esprinet S.p.A., prin Energy Park 20, 20871 Vimercate (MB) - Italia
Fabricate în China.

 Acest produs respectă RoHS 2011/65 / EU – RoHS 2015/863/EU. Produsul poartă marcajul CE și respectă standardele de siguranță stabilite de Uniunea Europeană.

Esprinet SpA declară prin prezenta că produsul respectă Directiva 2014/53/UE. Textul integral al declarației UE de

**NL**

Handleiding
REFLECTERENDE LOCALIZER
Model: BIKEFINDER
Rev00 - 21.12.2023



Lees deze gebruikershandleiding en vooral de veiligheidsinstructies voordat u het product gebruikt. Bewaar de gebruikershandleiding voor toekomstig gebruik en geef deze mee als u het product aan iemand anders doorgeeft. Esprinet S.p.A. kan op geen enkele wijze aansprakelijk worden gesteld voor letsel of schade veroorzaakt aan mensen of zaken als gevolg van oneigenlijk gebruik van het product.

Veiligheidsopmerkingen

Gebruik het product niet als het beschadigd is.

Raak het product nooit aan met natte of vochtige handen.

Gebruik het product alleen binnenshuis. Niet gebruiken in vochtige omgevingen of in de regen.

Steek geen metalen voorwerpen zoals sleutels of paperclips in de openingen van het product.

Om defecten of schade aan het product te voorkomen, moet u voorkomen dat het per ongeluk valt, en mag u het product niet pletten, doorboren of er hoge druk op uitoefenen.

Uit de buurt houden van vocht, water of andere vloeistoffen. Als het product in contact komt met water, vocht of andere vloeistoffen, gebruik het dan niet

om elektrische schokken of schade te voorkomen.

Bewaar het product niet en stel het niet bloot aan warmtebronnen, direct zonlicht, radiatoren, kachels of andere warmtebronnen zoals het dashboard van de auto in de zomer.

Gebruik het product nooit zonder toezicht. Tijdens bedrijf kan de behuizing heet worden. Bedek het product niet tijdens gebruik.

Gebruik het product nooit wanneer u van een koude naar een warme omgeving gaat. Er kan condensatie optreden en in sommige gevallen kan het product beschadigd raken.

Laat het product op kamertemperatuur komen voordat u het aansluit en opnieuw gebruikt. Het kan enkele uren duren.

Gebruikstemperatuur: 0–40°C.
Probeer het product niet te wijzigen, repareren of demonteren. Explosiegevaar!

Gebruik geen beschadigd product.

Stop onmiddellijk met het gebruik van het product als u zwelling, lekkage of andere afwijkingen opmerkt.

Gebruik in geen geval agressieve schoonmaakmiddelen, alcohol of andere chemische schoonmaakmiddelen, aangezien deze de behuizing kunnen beschadigen of zelfs de functionaliteit van het product in gevaar kunnen brengen.

Dompel het product niet onder in water of andere vloeistoffen.

Er bevinden zich geen onderdelen in het product die onderhouden kunnen worden.

Open/demonteer het nooit. Houd het product buiten het bereik van kinderen. Laat kinderen of mensen met een handicap niet zonder toezicht elektrische producten gebruiken.

Zorg ervoor dat kinderen niet met de plasticfolie spelen. Ze kunnen het tijdens het spelen inslikken en stikken.

Zorg ervoor dat de batterij in het product intact is en het product niet kortsluit.

Waarschuwingen

Gebruik (instructies voor gebruik)

AAN

Voordat u het apparaat inschakelt, opent u de achtercover en verwijdert u het witte lipje dat dient om te voorkomen dat het apparaat per ongeluk wordt ingeschakeld.

het product maakt een geluid en een lampje gaat een paar seconden branden, de koppelingsmodus wordt gestart.

COMBINATIE
Plaats het product en apparaat binnen 1 meter van elkaar.

Open de applicatie "Vind mij" op uw iOS-apparaat.

Open de opzoektabel, klik op de knop "+" en kies ervoor om een nieuw apparaat toe

te voegen

Klik op het product "Tag reflector voor fiets", typ een naam voor uw product en selecteer een emoji uit de beschikbare emoji's.

Klik op akkoord om de koppeling met uw Apple ID te bevestigen.

zodra de koppeling tot stand is gebracht, is het product zichtbaar tussen uw objecten.

AUTOMATISCHE VERBINDING:

Zodra "Celly Smart Tag Finder" en uw koppelapparaat zijn gekoppeld, blijven ze automatisch verbonden.

De locatie van de BIKEFINDER wordt bijgewerkt zodra er een iOS-apparaat in de buurt is.

PRODUCT ZOEKFUNCTIE:

Open de applicatie "Waar is", klik op uw objectentabel en selecteer vervolgens het

object dat u wilt vinden. Klik op de functie "Afspelen" en zoek het object.

U kunt de locatie van uw toestel ook bekijken via de kaart, die de locatie en afstand in realtime nauwkeurig weergeeft.

APPARAAT VERWIJDEREN:

Open de Zoek mijn-app en klik op het item dat u wilt verwijderen. Selecteer object verwijderen en bevestig de bewerking.

Zodra het product is ontkoppeld, klinkt en licht de BIKEFINDER op. Er bestaat dus de mogelijkheid om het product binnen de volgende 5 minuten opnieuw aan een ander object te koppelen.

AFSLUITEN

Houd de multifunctionele knop 10 seconden ingedrukt. Een geluid en een knipperend rood licht bevestigen een succesvolle uitschakeling.

AUTOMATISCHE UITSCHAKELING

Als de verbinding niet binnen 5 minuten

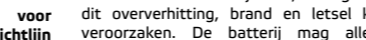
tot stand komt, wordt het apparaat automatisch uitgeschakeld.

Schoonmaak
Verwijder de batterij voordat u deze schoonmaakt. Maak het product indien nodig schoon met een vochtige doek en laat het volledig drogen voordat u het gebruikt. Gebruik een schone borstel met zachte, lange haren om stof te verwijderen. Gebruik geen oplosmiddelen, bijtende of gasvormige schoonmaakmiddelen. Zorg ervoor dat er geen water of andere vloeistoffen in de behuizing terechtkomen.

Batterij vervanging

Wanneer de batterij bijna leeg is, stuurt het apparaat een melding naar de

applicatie. Vervang de batterij door het deksel te verwijderen, waarbij u de juiste polariteit en het CR2032-model respecteert.



Gebruikersinformatie voor correcte verwijdering (Richtlijn 2013/56 / EU)

Het doorgestreepte vuilnisbaksymbool dat op het apparaat of op de verpakking wordt weergegeven, geeft aan dat het product aan het einde van zijn levensduur, inclusief de niet-verwijderbare batterij, gescheiden van ander afval moet worden ingezameld om een juiste behandeling en recycling mogelijk te maken. Het veilige gebruik van dit product is gegarandeerd in overeenstemming met de volgende instructies. Daarom is het noodzakelijk om ze te bewaren en nauwgezet op te volgen gedurende de hele levensduur van het product. Het product vereist geen

technisch onderhoud, DEMONTEER HET NOOIT. De batterij binnenin is geïntegreerd en niet vervangbaar. Probeer de ingebouwde lithium-ion-/polymeerbatterij niet zelf te verwijderen, aangezien dit oververhitting, brand en letsel kan veroorzaken. De batterij mag alleen worden verwijderd door onafhankelijke gekwalificeerde professionals die deze veilig kunnen verwijderen en afvoeren in overeenstemming met de toepasselijke wetgeving. De gebruiker moet de apparatuur daarom aan het einde van zijn levensduur gratis inleveren bij de bevoegde gemeentelijke centra voor de gescheiden inzameling van elektrisch en elektronisch afval, of deze één voor één terugbrengen naar de detailhandelaar, of gratis retourneren. Kosten voor apparaten met kleinere buitenafmetingen tot 25 cm. Een adequate gescheiden inzameling voor de daaropvolgende

verzending van de buiten gebruik gestelde apparatuur voor recycling, behandeling en milieuvriendelijke verwijdering helpt mogelijke negatieve effecten op het milieu en de gezondheid te voorkomen en bevordert het hergebruik en/of recycling van de materialen waaruit de apparatuur is samengesteld. Het illegaal weggooien van apparatuur, batterijen en accu's door de gebruiker brengt de toepassing met zich mee van de straffen voorzien in de huidige wetgeving.

Technische specificaties

Draadloze versie: 5.2
Batterijtype: CR2032 lithiumbatterij, 230mAh/3,0V (vervangbaar)
Stand-bytijd: 10 maanden
Frequentie: 2,402 GHz – 2,480 GHz
Maximaal uitgestraald vermogen: <20 mW
Bedrijfstemperatuur: -10° - +45°

Apps: Apple's Zoek mijn-app
Materiaal: PC+TPU
Besturingssysteem: iOS 14.5 of hoger
Waterdichtheid: IP67
Verbindingsafstand: 20m intern, 50m extern
Afmetingen: 52,5 x 52,5 x 25 mm

Het gebruik van de Works with Apple badge geeft aan dat een product specifiek is ontworpen om te werken met de technologie die in de badge wordt vermeld, en dat het door de productfabrikant is gecertificeerd om te voldoen aan de Apple Find My-netwerkproductspecificaties en -vereisten. Apple is niet verantwoordelijk voor de werking van dit apparaat of het gebruik van dit product of de naleving ervan met veiligheids- en regelgevingsnormen. Apple, Apple Find My, Apple Watch, Find My, iPhone, iPad, iPadOS, Mac, macOS en WatchOS zijn

handelsmerken van Apple Inc. IOS is een handelsmerk van Cisco en wordt onder licentie gebruikt.

CE

Dit product voldoet aan RoHS 2011/65/EU – RoHS 2015/863/EU. Het product is voorzien van het CE-keurmerk en voldoet aan de veiligheidsnormen van de Europese Unie.

Esprinet SpA verklaart hierbij dat het product voldoet aan Richtlijn 2014/53/EU. De volledige tekst van de EU-conformiteitsverklaring is beschikbaar op het volgende internetadres: www.celly.com/exchange/CELLYSPA/Dichiarazioni_di_conformita/BIKEFINDER/DOC_BIKEFINDER.pdf

Celly® is een handelsmerk van Esprinet S.p.A.

Alle merken zijn geregistreerde handelsmerken en handelsmerken van hun respectievelijke eigenaren.

Esprinet S.p.A., via Energy Park 20,

20871 Vimercate (MB) - Italië
Gemaakt in China.

**RU**

Руководство пользователя
ОТРАЖАЮЩИЙ ЛОКАЛИЗАТОР
Модель: BIKEFINDER
Rev00 - 21.12.2023



Перед использованием продукта прочтите данное руководство пользователя и особенно указания по безопасности. Пожалуйста, сохраните руководство пользователя для дальнейшего использования и приложите его при передаче продукта кому-либо другому. Эспринет С.п.А. не несет никакой ответственности за травмы или ущерб, причиненный людям или вещам в результате неправильного использования продукта.

Примечания по безопасности

Не используйте изделие, если оно повреждено.

Никогда не прикасайтесь к изделию мокрыми или влажными руками. Используйте продукт только в помещении. Не используйте во влажной среде или под дождем. Не вставляйте металлические предметы, например ключи или скрепки для бумаг, в отверстия изделия. Во избежание неисправности или повреждения продукта избегайте случайных падений, не раздавливайте, не прокалывайте и не оказывайте на продукт сильное давление. Береечь от влаги, воды и других жидкостей. Если изделие вступило в контакт с водой, влагой или другими жидкостями, не используйте его, чтобы

избежать поражения электрическим током или повреждения. Не храните и не подвергайте изделие воздействию источников тепла, прямых солнечных лучей, радиаторов, печей или других источников тепла, таких как приборная панель автомобиля летом. Никогда не используйте продукт без присмотра. Во время работы корпус может нагреваться. Не накрывайте изделие во время использования. Никогда не используйте изделие при переходе из холодного помещения в жаркое. Может образоваться конденсат, который в некоторых случаях может повредить изделие. Дайте изделию нагреться до комнатной температуры, прежде чем подключать его к сети и использовать снова. Это может занять несколько часов. Температура использования: 0–40°C. Не пытайтесь модифицировать,

ремонтировать или разбирать изделие. Опасность взрыва! Не используйте поврежденный продукт. Немедленно прекратите использование продукта, если заметите отек, подтекание или другие отклонения. Ни при каких обстоятельствах не используйте агрессивные моющие средства, спирт или другие химические вещества, поскольку они могут повредить корпус или даже нарушить функциональность изделия. Не погружайте изделие в воду или другие жидкости. Внутри изделия нет обслуживаемых частей. Никогда не открывайте/ разбирайте его. Храните продукт в недоступном для детей месте. Не позволяйте детям или людям с ограниченными возможностями использовать электроприборы без присмотра. Следите за тем, чтобы дети

не играли с полиэтиленовой пленкой. Они могут проглотить его во время игры и задохнуться. Убедитесь, что аккумулятор внутри изделия не поврежден и не вызывает короткого замыкания изделия. **Предупреждения** (инструкция по применению) **ВКЛЮЧИТЬ** Перед включением устройства откройте заднюю крышку и снимите белую защелку, которая предотвращает случайное включение устройства. изделие издаст звуковой сигнал и на несколько секунд загорится индикатор, запустится режим сопряжения. **КОМБИНАЦИЯ** Разместите изделие и устройство на

расстоянии не более 1 метра друг от друга. Откройте приложение «Найди меня» на своем iOS-устройстве. Откройте таблицу поиска, нажмите кнопку «+» и выберите добавление нового устройства. Нажмите на продукт «Отметить отражатель для велосипеда», введите название вашего продукта и выберите смайлик из доступных. Нажмите «Согласиться», чтобы подтвердить сопряжение с вашим Apple ID. как только соединение будет выполнено, продукт будет виден среди ваших объектов. **АВТОМАТИЧЕСКОЕ ПОДКЛЮЧЕНИЕ:** После сопряжения «Celly Smart Tag Finder» и вашего сопряженного устройства они автоматически

останутся подключенными. Местоположение Bikefinder будет обновляться всякий раз, когда поблизости находится устройство iOS. **ФУНКЦИЯ ПОИСКА ПРОДУКТА:** Откройте приложение «Где находится», нажмите на таблицу своих объектов, затем выберите объект, который хотите найти. Нажмите на функцию «Играть» и найдите объект. Вы также можете просмотреть местоположение вашего устройства с помощью карты, которая точно покажет местоположение и расстояние в режиме реального времени. **УДАЛЕНИЕ УСТРОЙСТВА:** Откройте приложение «Локатор» и нажмите на элемент, который хотите удалить. Выберите «Удалить объект» и подтвердите операцию.

Как только изделие будет отключено, Bikefinder подаст звуковой сигнал и загорится. Таким образом, в течение следующих 5 минут появится возможность переподключения продукта к другому объекту. **НЕИСПРАВНОСТЬ** Нажмите и удерживайте многофункциональную кнопку в течение 10 секунд, звуковой сигнал и мигающий красный свет подтвердят успешное выключение. **АВТОМАТИЧЕСКОЕ ОТКЛЮЧЕНИЕ** Если соединение не произойдет в течение 5 минут, устройство автоматически выключится. **Очистка** Перед очисткой извлеките аккумулятор. При необходимости очистите изделие влажной тканью и дайте ему полностью высохнуть перед использованием. Для удаления пыли используйте чистую

Символ перечеркнутого мусорного бака, изображенный на оборудовании или его упаковке, указывает на то, что изделие, включая несъемную батарею, необходимо собирать отдельно от других отходов по окончании срока его службы, чтобы обеспечить его адекватную переработку и переработку. Безопасное использование данного изделия гарантируется соблюдением следующих инструкций, поэтому необходимо сохранять их и неукоснительно соблюдать на протяжении всего срока службы изделия. Изделие не требует технического обслуживания, НИКОГДА НЕ РАЗБИРАЙТЕ ЕГО. Батарея внутри встроена и не подлежит замене. Не пытайтесь самостоятельно извлечь встроенный литий-ионный/ полимерный аккумулятор, так как это может привести к перегреву,

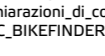
возгоранию и травмам. Батарею должны снимать только независимые квалифицированные специалисты, способные извлечь ее без опасности и утилизировать в соответствии с действующим законодательством. Поэтому пользователь должен бесплатно передать оборудование, срок эксплуатации которого истек, в соответствующие муниципальные центры для раздельного сбора электрических и электронных отходов или вернуть его продавцу по одному, , или бесплатно для устройств с меньшими внешними размерами на 25 см. Адекватный раздельный сбор для последующей отправки выведенного из эксплуатации оборудования на переработку, переработку и экологически безопасную утилизацию способствует предотвращению возможного негативного воздействия

на окружающую среду и здоровье и способствует повторному использованию и/или вторичной переработке материалов, из которых изготовлено оборудование. Незаконная утилизация пользователем оборудования, аккумуляторов и аккумуляторов влечет за собой применение санкций, предусмотренных действующим законодательством. **Технические характеристики** Беспроводная версия: 5.2 Тип батареи: литиевая батарея CR2032, 230 мАч/3,0 В (сменная) Время ожидания: 10 месяцев Частота: 2,402 ГГц – 2,480 ГГц Максимальная излучаемая мощность: <20 мВт Рабочая температура: -10° - +45° Приложения: приложение Apple Find My. Материал: ПК+ТПУ

Операционная система: iOS 14.5 или новее. Водонепроницаемый рейтинг: IP67 Расстояние подключения: 20 м внутреннее, 50 м внешнее. Размеры: 52,5 x 52,5 x 25 мм. Использование значка Works with Apple указывает на то, что продукт был разработан для работы с технологией, указанной на значке, и сертифицирован производителем продукта на соответствие спецификациям и требованиям сетевого продукта Apple Find My. Apple не несет ответственности за работу этого устройства или использование этого продукта, а также за его соответствие стандартам безопасности и нормативным требованиям. Apple, Apple Find My, Apple Watch, Find My, iPhone, iPad, iPadOS, Mac, macOS и WatchOS являются товарными знаками Apple Inc. IOS является товарным знаком Cisco и используется по лицензии.

Celly® является торговой маркой, принадлежащей Esprinet S.p.A. Все бренды являются зарегистрированными торговыми марками соответствующих владельцев. Esprinet SpA, через Energy Park 20, 20871 Виммеркате - MB (ИТАЛИЯ) Сделано в Китае

Этот продукт соответствует требованиям RoHS 2011/65/EU – RoHS 2015/863/EU. Продукт имеет маркировку CE и соответствует стандартам безопасности, установленным Европейским Союзом. Esprinet SpA настоящим заявляет, что продукт соответствует Директиве 2014/53/ЕС. Полный текст декларации соответствия ЕС доступен по следующему адресу в Интернете: www.celly.com/exchange/CELLYSPA/Dichiarazioni_di_conformita/BIKEFINDER/DOC_BIKEFINDER.pdf



Информация для пользователя по правильной утилизации (Директива 2013/56/ЕС)