PHILIPS

BHD510,BHD512
BHD514,BHD530

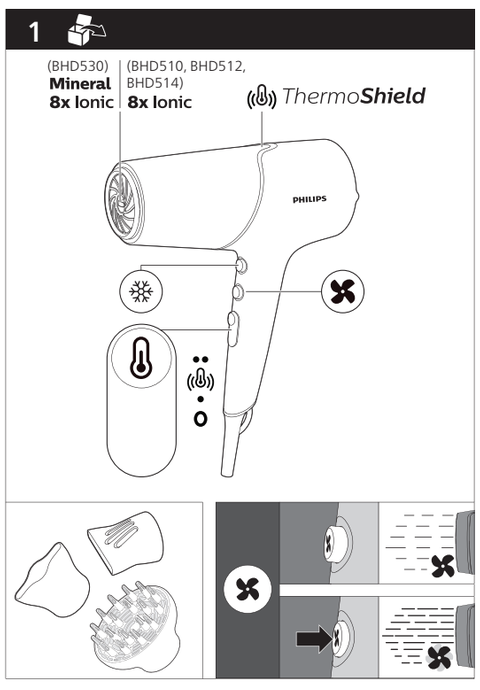














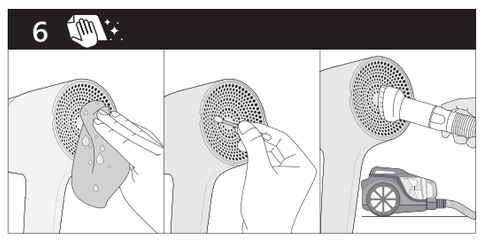


Netzkabel. Ziehen Sie stattdessen am Netzstecker, um das Gerät von der Stromversorgung zu trennen. • Bedienen Sie das Gerät nicht mit nassen Händen. • Geben Sie das Gerät zur Überprüfung bzw. Reparatur stets an ein von Philips autorisiertes Service-Center. Eine Reparatur durch unqualifizierte Personen kann zu einer hohen Gefährdung für den Verbraucher führen. • Das Netzkabel kann nicht ausgetauscht werden. Wenn das Kabel beschädigt ist, sollte das Gerät entsorgt werden.

## Elektromagnetische Felder (EMF)

Dieses Philips Gerät erfüllt sämtliche Normen und Regelungen bezüglich der Exposition in elektromagnetischen Feldern.

## Recycling

• Dieses Symbol bedeutet, dass das Elektrogerät nicht mit dem normalen Hausmüll entsorgt werden darf. • Beachten Sie die örtlichen Vorschriften zur getrennten Entsorgung von elektrischen Produkten.

1 Altgeräte/Altakkus/Batterien können kostenlos an geeigneten Rücknahmestellen abgegeben werden.
2 Diese werden dort fachgerecht gesammelt oder zur Wiederverwendung vorbereitet. Altgeräte/Altakkus/Batterien können Schadstoffe enthalten, die der Umwelt und der menschlichen Gesundheit schaden können. Enthaltene Rohstoffe können durch ihre Wiederverwertung einen Beitrag zum Umweltschutz leisten. Sofern die Batterie Blei (Pb), Cadmium (Cd) oder Quecksilber (Hg) enthält, ist die Batterie entsprechend gekennzeichnet.
3 Die Löschung personenbezogener Daten auf den zu entsorgenden Altgeräten muss vom Endnutzer eigenverantwortlich vorgenommen werden.
4 Hinweise für Verbraucher in Deutschland: Die in Punkt 1 genannte Rückgabe ist gesetzlich vorgeschrieben. Altgeräte mit Altbatterien und/oder Altakkus und Lampen, die nicht vom Altgerät umschlossen sind, sind vor der Abgabe an einer Rücknahmestelle von diesen zu trennen. Dies gilt nicht, falls die Altgeräte für eine Wiederverwendung noch geeignet (d.h. funktionstüchtig) sind und von den anderen Altgeräten getrennt werden. Sammel- und Rücknahmestellen in DE: **https://www.stiftungear.de/**; für Batterien auch Rückgabe im Handel möglich. Informationen über Sammel- und Recyclingquoten: **https://www.bmu.de**

**Rücknahme von Altgeräten**
Rücknahmepflichtig sind Geschäfte mit einer Verkaufsfläche von mindestens 400 $m^2$ für Elektro- und Elektronikgeräte sowie diejenigen Lebensmittelgeschäfte mit einer Gesamtverkaufsfläche von mindestens 800 $m^2$, die mehrmals pro Jahr oder dauerhaft Elektro- und Elektronikgeräte anbieten und auf dem Markt bereitstellen.
**Diese Händler müssen:**
• beim Verkauf eines neuen Elektrogeräts ein Altgerät der gleichen Art kostenfrei zurücknehmen (1:1-Rücknahme); auch bei Lieferungen nach Hause. • bis zu drei kleine Altgeräte (keine äußere Abmessung größer als 25 cm) kostenfrei im Verkaufsgeschäft oder in unmittelbarer Nähe zurücknehmen, ohne Neukaufverpflichtung.
Rücknahmepflichten gelten auch für den Versandhandel, wobei die Pflicht zur 1:1-Rücknahme im privaten Haushalt nur für Wärmeüberträger (Kühl-/Gefriergeräte, Klimageräte u.a.), Bildschirmgeräte und Großgeräte gilt; für die 1:1-Rücknahme von Lampen, Kleingeräten und kleinen ITK-Geräten sowie die 0:1-Rücknahme müssen Versandhändler Rückgabemöglichkeiten in zumutbarer Entfernung zum Endverbraucher bereitstellen.
Die Philips GmbH ist Mitglied des Rücknahmesystems “take-e-back”. Mehr Information unter: **www.take-eback.de**. So Verbraucher über Philips Consumer Lifestyle B.V. ein Produkt erworben haben, können sie ebenso die Möglichkeiten des Systems nutzen.
**Rückgabemöglichkeiten für Verbraucher in Österreich**
Die Philips Austria GmbH und die Philips Consumer Lifestyle B.V. sind Mitglied beim Sammel- und Verwertungssytem des UFH. Sammelstellen und Öffnungszeiten siehe **https://ufh.at/**. So Verbraucher das Produkt andernorts erworben haben, haben sie gemäß §5 EAG Anspruch auf eine 1:1-Rücknahme. Für Haushalts- und Gewerbeverpackungen sind die Philips Austria GmbH und die Philips Consumer Lifestyle B.V. Mitglied beim Sammel- und Verwertungssystem Reclay Systems GmbH.

## Ελληνικά

### Σημαντικό

Διαβάστε προσεκτικά το παρόν εγχειρίδιο χρήσης πριν χρησιμοποιήσετε τη συσκευή και κρατήστε το για μελλοντική αναφορά.
• ΠΡΟΕΙΔΟΠΟΙΗΣΗ: Μην χρησιμοποιείτε αυτήν τη συσκευή κοντά σε νερό. • Όταν χρησιμοποιείτε τη συσκευή στο μπάνιο, αποσυνδέετέ την από την πρίζα μετά τη χρήση καθώς η εγγύτητα με νερό αποτελεί κίνδυνο ακόμα και όταν η συσκευή είναι απενεργοποιημένη. • ΠΡΟΕΙΔΟΠΟΙΗΣΗ: Μην χρησιμοποιείτε αυτήν τη συσκευή κοντά σε μπανιέρες, ντουζιέρες, νιπτήρες ή άλλου είδους σκεύη που περιέχουν νερό. • Αποσυνδέετε πάντα τη συσκευή από την πρίζα μετά από κάθε χρήση. • Αν η συσκευή υπερθερμανθεί, απενεργοποιείται αυτόματα. Αποσυνδέστε τη συσκευή από την πρίζα και αφήστε τη να κρυώσει για μερικά λεπτά. Πριν ενεργοποιήσετε ξανά τη συσκευή, ελέγξτε τις γρίλιες ώστε να βεβαιωθείτε ότι δεν έχουν μπλοκάρει από χνούδια, τρίχες κ.λπ. • Αυτή η συσκευή μπορεί να χρησιμοποιηθεί από παιδιά από 8 ετών και πάνω και από άτομα με περιορισμένες σωματικές, αισθητήριες ή διανοητικές ικανότητες ή από άτομα χωρίς εμπειρία και γνώση, με την προϋπόθεση ότι τη χρησιμοποιούν υπό επιτήρηση ή ότι έχουν λάβει οδηγίες σχετικά με την ασφαλή της χρήση και κατανοούν τους ενεχόμενους κινδύνους. Τα παιδιά δεν πρέπει να παίζουν με τη συσκευή. Τα παιδιά δεν πρέπει να καθαρίζουν και να συντηρούν τη συσκευή χωρίς επιτήρηση. • Για επιπλέον προστασία, σας συνιστούμε να εγκαταστήσετε ένα μηχανισμό προστασίας από διαρροή ρεύματος (RCD) στο ηλεκτρικό κύκλωμα που τροφοδοτεί το μπάνιο σας. Αυτός ο μηχανισμός δεν θα πρέπει να έχει διαβαθμισμένη τιμή παραμένοντος ρεύματος λειτουργίας υψηλότερη από 30mA. Για περαιτέρω πληροφορίες, συμβουλευτείτε τον ηλεκτρολόγο σας. • Μην τοποθετείτε μεταλλικά αντικείμενα μέσα στις γρίλιες, για να αποφύγετε τον κίνδυνο ηλεκτροπληξίας. • Μην φράζετε ποτέ τις γρίλιες αέρα. • Προτού συνδέσετε τη συσκευή, βεβαιωθείτε ότι η τάση που αναγράφεται στη συσκευή αντιστοιχεί στην τοπική τάση ρεύματος. • Μην χρησιμοποιείτε τη συσκευή για κανένα άλλο σκοπό εκτός από αυτόν που περιγράφεται στο παρόν εγχειρίδιο. • Μην χρησιμοποιείτε τη συσκευή σε τεχνητά μαλλιά. • Όταν η συσκευή είναι συνδεδεμένη στην πρίζα, μην την αφήνετε χωρίς παρακολούθηση. • Μην χρησιμοποιείτε ποτέ εξαρτήματα ή μέρη από άλλους κατασκευαστές ή που δεν συνιστώνται ρητά από τη Philips. Εάν χρησιμοποιήσετε τέτοια εξαρτήματα ή μέρη, η εγγύησή σας καθίσταται άκυρη. • Μην τυλίγετε το καλώδιο γύρω από τη συσκευή. • Περιμένετε έως ότου κρυώσει η συσκευή για να την αποθηκεύσετε. • Μετά τη χρήση, μην τραβάτε το καλώδιο από την πρίζα. Να αποσυνδέετε πάντα τη συσκευή από την πρίζα κρατώντας την από το βύσμα. • Μην χρησιμοποιείτε τη συσκευή με βρεγμένα χέρια. • Για έλεγχο ή επισκευή της συσκευής, να απευθύνεστε πάντα σε ένα εξουσιοδοτημένο κέντρο επισκευών της Philips. Η επισκευή από μη εξουσιοδοτημένα άτομα μπορεί να αποβεί άκρως επικίνδυνη για το χρήστη. • Το καλώδιο τροφοδοσίας δεν μπορεί να αντικατασταθεί. Αν το καλώδιο έχει υποστεί φθορά, η συσκευή πρέπει να απορριφθεί.

### Ηλεκτρομαγνητικά πεδία (EMF)

Η συγκεκριμένη συσκευή της Philips συμμορφώνεται με όλα τα ισχύοντα πρότυπα και τους κανονισμούς σχετικά με την έκθεση σε ηλεκτρομαγνητικά πεδία.

### Ανακύκλωση

• Αυτό το σύμβολο δηλώνει ότι τα ηλεκτρικά προϊόντα δεν πρέπει να απορρίπτονται μαζί με τα συνηθισμένα οικιακά απορρίμματα. • Ακολουθήστε τους εγχώριους κανονισμούς για την ξεχωριστή συλλογή ηλεκτρικών προϊόντων.

## Español

### Importante

Antes de usar el aparato, lea atentamente este manual de usuario y consérvelo por si necesitara consultarlo en el futuro.
• Si utiliza el aparato en el cuarto de baño, desenchúfelo después de usarlo. La proximidad de agua representa un riesgo, aunque el aparato esté apagado. • ADVERTENCIA: No utilice este aparato cerca del agua ni cerca de bañeras, duchas, cubetas u otros recipientes que contengan agua. • Como protección adicional, aconsejamos que instale en el circuito que suministre al cuarto de baño un dispositivo de corriente residual (RCD). Este RCD debe tener una corriente operacional residual que no exceda de 30 mA. Consulte a su electricista. • Este aparato puede ser usado por niños a partir de ocho años, por personas con capacidad física, psíquica o sensorial reducida y por quienes no tengan los conocimientos y la experiencia necesarios siempre que lo hagan bajo supervisión o hayan recibido instrucciones sobre cómo utilizar el aparato de forma segura y conozcan los riesgos que conlleva su uso. No permita que los niños jueguen con el aparato. Los niños no deben llevar a cabo la limpieza ni el mantenimiento a menos que lo hagan bajo supervisión. • ADVERTENCIA: No utilice este aparato cerca del agua. • Desenchufe siempre el aparato después de usarlo. • Si el aparato se calienta en exceso, se apaga automáticamente. Desenchufe el aparato y deje que se enfríe durante unos minutos. Antes de encender de nuevo el aparato, compruebe las rejillas para asegurarse de que no estén obstruidas con pelusas, pelos, etc. • Para evitar descargas eléctricas, no introduzca objetos metálicos por las rejillas de aire. • No bloquee nunca las rejillas del aire. • Antes de enchufar el aparato, compruebe que el voltaje indicado en el mismo se corresponde con el voltaje de la red eléctrica local. • No utilice este aparato para otros fines distintos a los descritos en este manual. • No utilice el aparato sobre cabello artificial. • Nunca deje el aparato sin vigilancia cuando esté enchufado a la red eléctrica. • No utilice nunca accesorios ni piezas de otros fabricantes o que Philips no recomiende específicamente. Si lo hace, quedará anulada su garantía. • No enrolle el cable de alimentación alrededor del aparato. • Espere a que se enfríe el aparato antes de guardarlo. • No tire del cable de alimentación después de cada uso. Desenchufe siempre el aparato sujetándolo por la clavija. • No utilice el aparato con las manos mojadas. • Lleve siempre el aparato a un centro de servicio autorizado por Philips para su comprobación y reparación. Las reparaciones llevadas a cabo por personal no cualificado pueden dar lugar a situaciones extremadamente peligrosas para el usuario. • El cable de alimentación no se puede sustituir. Si el cable está dañado, deseche el aparato.

### Campos electromagnéticos (CEM)

Este aparato de Philips cumple los estándares y las normativas aplicables sobre exposición a campos electromagnéticos.

### Reciclaje

• Este símbolo indica que los productos eléctricos no se deben eliminar como residuos domésticos corrientes sin clasificar. • Siga la normativa de su país para la recogida selectiva de productos eléctricos.

El enchufe macho de conexión debe ser conectado solamente a un enchufe hembra de las mismas características técnicas del enchufe en materia

## Suomi

### Tärkeää

Lue tämä käyttöopas ennen laitteen käyttämistä ja säilytä se myöhempää käyttöä varten.
• VAROITUS: Älä käytä tätä laitetta veden lähellä. • Jos käytät laitetta kylpyhuoneessa, irrota pistoke pistorasiasta käytön jälkeen, sillä laitteessa on jännitettä, vaikka virta olisi katkaistu. • VAROITUS: älä käytä laitetta kylpyammeen, suihkun, altaan tai muiden vesiastioiden lähellä. • Irrota pistoke pistorasiasta aina käytön jälkeen. • Jos laite kuumenee liikaa, virta katkeaa automaattisesti. Irrota laite pistorasiasta ja anna sen jäähtyä muutama minuutti. Ennen kuin käynnistät laitteen uudelleen, tarkasta, ettei ritilään ole kertynyt esimerkiksi nukkaa tai hiuksia. • Laitetta voivat käyttää yli 8-vuotiaat lapset ja henkilöt, joiden fyysinen tai henkinen toimintakyky on rajoittunut tai joilla ei ole kokemusta tai tietoa laitteen käytöstä, jos heitä on neuvottu laitteen turvallisesta käytöstä tai tarjolla on turvallisen käytön edellyttämä valvonta ja jos he ymmärtävät laitteeseen liittyvät vaarat. Lasten ei saa antaa leikkiä laitteella. Lasten ei saa antaa puhdistaa tai huoltaa laitetta ilman valvontaa. • Lisäksi suosittelemme asentamaan kylpyhuoneen pistorasiaan jäännösvirtalaitteen (RCD). Jäännösvirtalaitteen jäännösvirran on oltava alle 30mA. Lisätietoja saat asentajalta. • Älä työnnä ilmanotto- tai ilmanpoistoaukkoihin metalliesineitä, ettet saa sähköiskua. • Ilmanotto- ja ilmanpoistoritilöitä ei saa peittää. • Varmista ennen laitteen liittämistä, että laitteeseen merkitty jännite vastaa paikallista jännitettä. • Älä käytä laitetta muuhun kuin tässä oppaassa kuvattuun tarkoitukseen. • Älä käytä laitetta tekohiuksiin. • Kun laite on liitetty pistorasiaan, älä jätä sitä ilman valvontaa. • Älä koskaan käytä muita kuin Philipsin valmistamia tai suosittelemia lisävarusteita tai -osia. Jos käytät muita osia, takuu ei ole voimassa. • Älä kierrä virtajohtoa laitteen ympärille. • Anna laitteen jäähtyä ennen säilytykseen asettamista. • Älä vedä laitteen virtajohdosta laitteen käytön jälkeen. Irrota laitteen pistoke pistorasiasta aina pitämällä kiinni pistokkeesta. • Älä käytä laitetta märillä käsillä. • Toimita laite vianmääritystä ja korjaamista varten Philipsin valtuuttamaan huoltoliikkeeseen. Asiantuntematon korjaus saattaa aiheuttaa vaaratilanteita laitteen käyttäjälle. • Virtajohtoa ei voi vaihtaa. Jos johto on vaurioitunut, laite on hävitettävä.

### Sähkömagneettiset kentät (EMF)

Tämä Philips-laite vastaa kaikkia sähkömagneettisia kenttiä (EMF) koskevia standardeja ja säännöksiä.

### Kierrätys

• Tämä merkki tarkoittaa sitä, että sähkölaitteita ei saa hävittää tavallisen kotitalousjätteen mukana. • Noudata oman maasi sähkölaitteiden kierrätystä ja hävittämistä koskevia sääntöjä.

## Français

### Important

Lisez attentivement ce mode d’emploi avant d’utiliser l’appareil et conservez-le pour un usage ultérieur.
• AVERTISSEMENT : n’utilisez pas cet appareil à proximité d’une source d’eau. • Si vous utilisez l’appareil dans une salle de bains, débranchez-le après utilisation car la proximité d’une source d’eau constitue un risque, même lorsque l’appareil est hors tension. • AVERTISSEMENT : n’utilisez pas l’appareil près d’une baignoire, d’une douche, d’un lavabo ni de tout autre récipient contenant de l’eau. • Débranchez toujours l’appareil après utilisation. • Lorsque l’appareil est en surchauffe, il se met automatiquement hors tension. Débranchez l’appareil et laissez-le refroidir quelques minutes. Avant de remettre l’appareil sous tension, assurez-vous que les grilles ne sont pas obstruées par de la poussière, des cheveux, etc. • Cet appareil peut être utilisé par des enfants âgés de 8 ans ou plus, des personnes dont les capacités physiques, sensorielles ou intellectuelles sont réduites ou des personnes manquant d’expérience et de connaissances, à condition que ces enfants ou personnes soient sous surveillance ou qu’ils aient reçu des instructions quant à l’utilisation sécurisée de l’appareil et qu’ils aient pris connaissance des dangers encourus. Les enfants ne doivent pas jouer avec l’appareil. Le nettoyage et l’entretien ne doivent pas être réalisés par des enfants sans surveillance. • Pour plus de sécurité, il est conseillé de brancher l’appareil sur une prise de courant protégée par un disjoncteur différentiel de 30 mA dans la salle de bains. Demandez conseil à votre électricien. • N’insérez aucun objet métallique dans les grilles d’air au risque de vous électrocuter. • N’obstruez jamais les grilles d’air. • Avant de brancher l’appareil, assurez-vous que la tension indiquée sur l’appareil correspond bien à la tension secteur locale. • N’utilisez pas l’appareil dans un autre but que celui qui est indiqué dans ce manuel. • N’utilisez pas l’appareil sur cheveux artificiels. • Lorsque l’appareil est sous tension, ne le laissez jamais sans surveillance. • N’utilisez jamais d’accessoires ou de pièces d’un autre fabricant ou n’ayant pas été spécifiquement recommandés par Philips. L’utilisation de ce type d’accessoires ou de pièces entraîne l’annulation de la garantie. • N’enroulez pas le cordon d’alimentation autour de l’appareil. • Attendez que l’appareil ait refroidi avant de le ranger. • Ne tirez pas sur le cordon d’alimentation après utilisation. Débranchez toujours l’appareil en tenant la fiche. • N’utilisez pas l’appareil si vous avez les mains mouillées. • Confiez toujours l’appareil à un Centre Service Agréé Philips pour vérification ou réparation. Toute réparation par une personne non qualifiée peut s’avérer dangereuse pour l’utilisateur. • Le cordon d’alimentation n’est pas remplaçable. Si le cordon est endommagé, l’appareil doit être mis au rebut.

### Champs électromagnétiques (CEM)

Cet appareil Philips est conforme à toutes les normes et à tous les règlements applicables relatifs à l’exposition aux champs électromagnétiques.

### Recyclage

• Ce symbole signifie que les produits électriques ne doivent pas être jetés avec les ordures ménagères. • Respectez la réglementation de votre pays concernant la collecte sélective des produits électriques.

FR
Cet appareil et ses accessoires se recyclent
À DÉPOSER EN MAGASIN OU À DÉPOSER EN DÉCHÈTERIE
Points de collecte sur www.quefairedemesdechets.fr
Privilégiez la réparation ou le don de votre appareil !

## Indonesia

### Penting

Baca petunjuk pengguna ini dengan saksama sebelum menggunakannya dan simpanlah sebagai referensi nanti.
• PERINGATAN: Jangan gunakan alat ini dekat air. • Bila alat digunakan di kamar mandi, cabutlah stekernya setelah digunakan karena dekat dengan air dapat menimbulkan risiko, sekalipun alat telah dimatikan. • PERINGATAN: Jangan gunakan alat ini bak mandi, pancuran, bak atau tempat berisi air lainnya. • Selalu mencabut steker setiap kali selesai menggunakan alat. • Jika terlalu panas, alat akan mati secara otomatis. Cabut steker alat lalu biarkan dingin selama beberapa menit. Sebelum Anda menghidupkan kembali alat ini, periksa kisi-kisi untuk memastikan tidak tersumbat bulu, rambut, dll. • Alat ini dapat digunakan oleh anak-anak di atas 8 tahun dan orang dengan cacat fisik, indera atau kecakapan mental yang kurang atau kurang pengalaman dan pengetahuan jika mereka diberi pengawasan atau petunjuk mengenai cara penggunaan alat yang aman dan mengerti bahayanya. Anak-anak dilarang memainkan alat ini. Pembersihan dan perawatan tidak boleh dilakukan oleh anak-anak tanpa pengawasan. • Untuk perlindungan tambahan, kami sarankan Anda memasang Residual Current Device (RCD) pada sirkuit listrik yang memasok listrik ke kamar mandi. RCD ini harus memiliki arus operasi residu terukur yang tidak boleh lebih dari 30 mA. Mintalah saran kepada petugas yang memasang alat ini. • Jangan memasukkan barang logam ke dalam kisi-kisi udara untuk menghindari kejutan listrik. • Jangan sekali-kali menutup kisi-kisi udara. • Sebelum Anda menghubungkan alat, pastikan voltase yang ditunjukkan pada alat sesuai dengan voltase listrik di tempat Anda. • Jangan gunakan alat untuk keperluan selain yang diterangkan dalam buku petunjuk ini. • Jangan menggunakan alat pada rambut tiruan. • Bila alat telah terhubung ke listrik, jangan sekali-kali meninggalkannya tanpa diawasi. • Jangan sekali-kali menggunakan aksesori atau komponen apa pun dari produsen lain atau yang tidak secara khusus direkomendasikan oleh Philips. Jika Anda menggunakan aksesori atau komponen tersebut, garansi Anda menjadi batal. • Jangan melilitkan kabel listrik pada alat. • Tunggulah sampai alat sudah dingin sebelum menyimpannya. • Jangan menarik kabel listrik setelah penggunaan. Selalu cabut alat dengan memegang stekernya. • Jangan operasikan alat dengan tangan yang basah. • Bawalah selalu alat ke pusat servis resmi Philips untuk diperiksa atau diperbaiki. Perbaikan yang dilakukan oleh orang yang tidak ahli dapat sangat merugikan bagi penggunanya. • Kabel yang disertakan tidak bisa diganti. Jika kabel rusak, maka alat harus dibuang.

### Medan elektromagnet (EMF)

Alat Philips ini mematuhi semua standar dan peraturan yang berlaku terkait paparan terhadap medan elektromagnet.

### Pendauran ulang

• Simbol ini menandakan bahwa produk elektronik tidak boleh dibuang bersama dengan sampah rumah tangga biasa. • Patuhi peraturan setempat untuk pengumpulan produk elektronik secara terpisah.

## Italiano

### Importante

Leggere attentamente il presente manuale prima di utilizzare l’apparecchio e conservarlo come riferimento futuro.
• AVVERTENZA: non utilizzare questo apparecchio in prossimità di acqua. • Quando l’apparecchio viene usato in bagno, scollegarlo dopo l’uso poiché la vicinanza all’acqua rappresenta un rischio anche quando il sistema è spento. • AVVERTENZA: non utilizzare questo apparecchio in prossimità di vasche da bagno, docce, lavandini o altri recipienti contenenti acqua. • Dopo l’utilizzo, scollegare sempre l’apparecchio. • Se l’apparecchio si surriscalda, si spegne automaticamente. Scollegare l’apparecchio e lasciarlo raffreddare per alcuni minuti. Prima di accendere nuovamente l’apparecchio, controllare che le griglie non siano ostruite da lanugine, capelli, ecc... • Quest’apparecchio può essere usato da bambini di età superiore agli 8 anni e da persone con capacità mentali, fisiche o sensoriali ridotte, prive di esperienza o conoscenze adatte a condizione che tali persone abbiano ricevuto assistenza o formazione per utilizzare l’apparecchio in maniera sicura e capiscano i potenziali pericoli associati a tale uso. Evitare che i bambini giochino con l’apparecchio. Le operazioni di pulizia e manutenzione non devono essere eseguite da bambini senza la supervisione di un adulto. • Per una sicurezza maggiore, è consigliabile installare un dispositivo RCD (Residual Current Device, dispositivo per corrente residua) all’interno del circuito elettrico che fornisce alimentazione al bagno. Tale dispositivo RCD deve avere una corrente operativa residua caratteristica non superiore a 30 mA. Chiedere aiuto al proprio installatore. • Per evitare il rischio di scariche elettriche, non inserire oggetti metallici nelle griglie di aerazione. • Non bloccare mai le griglie di aerazione. • Prima di collegare l’apparecchio assicurarsi che la tensione indicata su quest’ultimo corrisponda a quella locale. • Non utilizzare l’apparecchio per scopi non descritti nel presente manuale. • Non utilizzare l’apparecchio su capelli artificiali. • Quando l’apparecchio è collegato all’alimentazione, non lasciarlo mai incustodito. • Non utilizzare mai accessori o parti di altri produttori oppure componenti non consigliati in modo specifico da Philips. In caso di utilizzo di tali accessori o parti, la garanzia si annulla. • Non attorcigliare il cavo di alimentazione attorno all’apparecchio. • Lasciare raffreddare l’apparecchio prima di riporlo. • Non tirare il cavo di alimentazione dopo l’uso. Scollegare sempre l’apparecchio tenendo la spina. • Non utilizzare l’apparecchio con le mani bagnate. • Per eventuali controlli o riparazioni, rivolgersi sempre a un centro servizi autorizzato da Philips. La riparazione da parte di persone non qualificate potrebbe mettere in serio pericolo l’incolumità dell’utente. • Il cavo di alimentazione non può essere sostituito. Se il cavo è danneggiato, l’apparecchio deve essere rottamato.

### Campi elettromagnetici (EMF)

Questo apparecchio Philips è conforme a tutti gli standard e alle norme relativi all’esposizione ai campi elettromagnetici.

### Riciclaggio

• Questo simbolo indica che i prodotti elettrici non devono essere smaltiti con i normali rifiuti domestici. • Ci sono due situazioni in cui potete restituire gratuitamente il prodotto vecchio a un rivenditore:

1 Quando acquistate un prodotto nuovo, potete restituire un prodotto simile al rivenditore.
2 Se non acquistate un prodotto nuovo, potete restituire prodotti con dimensioni inferiori a 25 cm (lunghezza, altezza e larghezza) ai rivenditori con superficie dedicata alla vendita di prodotti elettrici ed elettronici superiore ai 400 $m^2$.

• In tutti gli altri casi, attenetevi alle normative di raccolta differenziata dei prodotti elettrici ed elettronici in vigore nel vostro paese: un corretto smaltimento consente di evitare conseguenze negative per l’ambiente e per la salute.

## Nederlands

### Belangrijk

Lees deze gebruiksaanwijzing zorgvuldig door voordat u het apparaat gaat gebruiken. Bewaar de gebruiksaanwijzing om deze indien nodig te kunnen raadplegen.
• WAARSCHUWING: gebruik dit apparaat niet in de buurt van water. • Als u het apparaat in de badkamer gebruikt, haal de stekker dan na gebruik altijd uit het stopcontact. De nabijheid van water kan gevaar opleveren, zelfs als het apparaat is uitgeschakeld. • WAARSCHUWING: gebruik dit apparaat niet in de buurt van een bad, douche, wastafel of ander waterhoudend object. • Haal na gebruik altijd de stekker uit het stopcontact. • Als het apparaat oververhit raakt, schakelt het automatisch uit. Haal de stekker uit het stopcontact en laat het apparaat een paar minuten afkoelen. Controleer voordat u het apparaat weer inschakelt of de luchtroosters niet verstopt zitten met pluizen, haar enz. • Dit apparaat kan worden gebruikt door kinderen vanaf 8 jaar en door personen met verminderde lichamelijke, zintuiglijke of geestelijke capaciteiten of weinig ervaring en kennis, mits zij toezicht of instructie hebben ontvangen aangaande veilig gebruik van het apparaat, en zij de gevaren van het gebruik begrijpen. Kinderen mogen niet met het apparaat spelen. Reiniging en onderhoud dienen niet zonder toezicht door kinderen te worden uitgevoerd. • Voor extra veiligheid adviseren we u een aardlekschakelaar te installeren in de elektrische groep die de badkamer van stroom voorziet. Deze aardlekschakelaar dient een waarde te hebben die niet hoger is dan 30 mA. Raadpleeg de installateur. • Steek geen metalen voorwerpen door de luchtroosters, om elektrische schokken te voorkomen. • Blokkeer nooit de luchtroosters. • Controleer voordat u het apparaat aansluit of het voltage dat op het apparaat is aangegeven overeenkomt met de plaatselijke netspanning. • Gebruik het apparaat niet voor andere doeleinden dan beschreven in deze gebruiksaanwijzing. • Gebruik het apparaat niet op kunsthaar. • Laat het apparaat nooit zonder toezicht liggen wanneer het is aangesloten op het stopcontact. • Gebruik nooit accessoires of onderdelen van andere fabrikanten of die niet specifiek zijn aanbevolen door Philips. Als u dergelijke accessoires of onderdelen gebruikt, vervalt de garantie. • Wikkel het netsnoer niet om het apparaat. • Wacht met opbergen tot het apparaat is afgekoeld. • Trek na gebruik niet aan het netsnoer. Haal het netsnoer altijd uit het stopcontact door aan de stekker te trekken. • Bedien het apparaat niet met natte handen. • Breng het apparaat altijd naar een door Philips geautoriseerd servicecentrum voor onderzoek of reparatie. Reparatie door een onbevoegde persoon kan leiden tot een bijzonder gevaarlijke situatie voor de gebruiker. • Het netsnoer kan niet worden vervangen. Als het snoer beschadigd is, moet het apparaat worden afgedankt.

### Elektromagnetische velden (EMV)

Dit Philips-apparaat voldoet aan alle normen en voorschriften met betrekking tot blootstelling aan elektromagnetische velden.

### Recycling

• Dit symbool betekent dat elektrische apparaten niet samen met het gewone huishoudelijke afval mogen worden weggegooid. • Volg de in uw land geldende regels voor de gescheiden inzameling van elektrische producten.

## Norsk

### Viktig

Les denne brukerveiledningen nøye før du bruker apparatet, og ta vare på den for senere referanse.
• ADVARSEL: Ikke bruk dette apparatet i nærheten av vann. • Når du bruker apparatet på badet, må du koble det fra etter bruk. Nærheten til vann utgjør en risiko, selv når apparatet er slått av. • ADVARSEL: Ikke bruk apparatet nær badekar, dusj, håndvasker eller andre elementer som inneholder vann. • Koble alltid fra apparatet etter bruk. • Hvis apparatet overopphetes, slår det seg av automatisk. Trekk ut støpselet på apparatet, og la det avkjøles noen minutter. Kontroller at gitrene ikke er blokkert av lo, hår osv. før du slår på apparatet igjen. • Dette apparatet kan brukes av barn over 8 år og av personer med nedsatt sanseevne eller fysisk eller psykisk funksjonsevne, eller personer med manglende erfaring eller kunnskap, dersom de får instruksjoner om sikker bruk av apparatet eller tilsyn som sikrer sikker bruk, og hvis de er klar over risikoen. Barn skal ikke leke med apparatet. Barn skal ikke utføre rengjøring eller vedlikehold uten tilsyn. • Hvis du vil ha ekstra beskyttelse, råder vi deg til å installere en lekkasjestrømsenhet (RCD) i den elektriske kretsen som forsyner badet. Denne enheten må ha et spenningsnivå for reststrøm som ikke er høyere enn 30 mA. Be installatøren om råd. • Ikke stikk metallgjenstander inn i gitrene. Det kan føre til elektrisk støt. • Ikke blokker luftinntaket. • Før du kobler til apparatet, må du kontrollere at spenningen som er angitt på apparatet, stemmer med den lokale nettspenningen. • Ikke bruk apparatet til noe annet formål enn det som beskrives i denne veiledningen. • Ikke bruk apparatet på kunstig hår. • Når apparatet er koblet til strømmen, må du aldri la det stå uten tilsyn. • Ikke bruk tilbehør eller deler fra andre produsenter eller som Philips ikke spesifikt anbefaler. Hvis du bruker slikt tilbehør eller slike deler, blir garantien ugyldig. • Ikke surr nettledningen rundt apparatet. • Vent til apparatet er avkjølt før du legger det vekk. • Ikke trekk i nettledningen etter bruk. Hold alltid i støpselet når du trekker ut ledningen til apparatet. • Ikke bruk apparatet med våte hender. • Ta alltid med apparatet til et servicesenter som er autorisert av Philips, for undersøkelse eller reparasjon. Reparasjoner som er utført av ukvalifiserte personer, kan skape svært farlige situasjoner for brukeren. • Strømledningen kan ikke erstattes. Hvis ledningen er skadet, bør apparatet kastes.

### Elektromagnetiske felt (EMF)

Dette Philipsapparatet overholder alle aktuelle standarder og forskrifter for eksponering for elektromagnetiske felt.

### Resirkulering

• Dette symbolet betyr at elektriske produkter ikke skal kastes sammen med vanlig husholdningsavfall. • Overhold nasjonale regler og forskrifter for avhending av elektriske produkter.

## Português

### Importante

Leia cuidadosamente este manual do utilizador antes de utilizar o aparelho e guarde-o para consultas futuras.
• AVISO: não utilize este aparelho perto de água. • Quando o aparelho for utilizado numa casa de banho, desligue-o da corrente após a utilização, uma vez que a presença de água apresenta riscos, mesmo com o aparelho desligado. • AVISO: não utilize este aparelho perto de banheiras, chuveiros, lavatórios ou outros recipientes que contenham água. • Desligue sempre da corrente após cada utilização. • Se o aparelho aquecer excessivamente, desliga-se automaticamente. Desligue o aparelho e deixe-o arrefecer durante alguns minutos. Antes de voltar a ligar o aparelho, verifique as grelhas e certifique-se de que não estão bloqueadas com pelos, cabelos, etc. • Este aparelho pode ser utilizado por crianças com idade igual ou superior a 8 anos e por pessoas com capacidades físicas, sensoriais ou mentais reduzidas, ou com falta de experiência e conhecimento, caso sejam supervisionadas ou lhes tenham sido dadas instruções relativas à utilização segura do aparelho e se tiverem sido alertadas para os perigos envolvidos. As crianças não podem brincar com o aparelho. A limpeza e a manutenção pelo utilizador não podem ser efetuadas por crianças sem supervisão. • Para maior segurança, aconselhamos a instalação de um dispositivo de corrente residual (disjuntor) no circuito elétrico que abastece a casa de banho. Este disjuntor deve ter uma corrente residual nominal não superior a 30 mA. Aconselhe-se com o seu eletricista. • Não introduza objetos metálicos nas grelhas de ar para evitar choques elétricos. • Nunca obstrua as grelhas de ventilação. • Antes de ligar o aparelho, certifique-se de que a tensão indicada no mesmo corresponde à tensão do local onde está a utilizá-lo. • Não utilize o aparelho para outro fim que não o descrito neste manual. • Não utilize o aparelho em cabelo artificial. • Nunca deixe o aparelho sem vigilância quando estiver ligado à corrente. • Nunca utilize quaisquer acessórios ou peças de outros fabricantes ou que a Philips não tenha especificamente recomendado. Se utilizar tais acessórios ou peças, a garantia perderá a validade. • Não enrole o cabo de alimentação à volta do aparelho. • Aguarde que o aparelho arrefeça antes de o guardar. • Não puxe o cabo de alimentação após a utilização. Desligue o aparelho segurando sempre na ficha. • Não utilize o aparelho com as mãos molhadas. • Leve sempre o aparelho a um centro de assistência autorizado da Philips para verificação ou reparação. Reparações efetuadas por pessoas não qualificadas poderiam provocar uma situação extremamente perigosa para o utilizador. • O cabo de alimentação não pode ser substituído. Se o cabo estiver danificado, o aparelho deve ser eliminado.

### Campos eletromagnéticos (CEM)

Este aparelho Philips cumpre todas as normas e regulamentos aplicáveis relativos à exposição a campos eletromagnéticos.

### Reciclagem

• Este símbolo significa que os produtos elétricos não devem ser eliminados juntamente com os resíduos domésticos comuns. • Cumpra as regras locais de recolha seletiva de produtos elétricos.

## Svenska

## Čeština

### Důležité

Před použitím tohoto přístroje si pečlivě přečtěte tuto uživatelskou příručku a uschovejte ji pro budoucí použití.

• VAROVÁNÍ: Nepoužívejte tento přístroj v blízkosti vody. • Pokud je přístroj používán v koupelně, odpojte po použití jeho síťovou zástrčku ze zásuvky, neboť blízkost vody představuje riziko i v případě, že je přístroj vypnutý. • VAROVÁNÍ: Nepoužívejte přístroj v blízkosti van, sprch, umyvadel nebo jiných nádob s vodou. • Po použití přístroj vždy odpojte ze sítě. • Pokud se přístroj přehřeje, automaticky se vypne. Odpojte přístroj a nechte ho několik minut vychladnout. Než přístroj znovu zapnete, přesvědčte se, že mřížky vstupu a výstupu vzduchu nejsou blokovány například prachem, vlasy apod. • Děti od 8 let věku a osoby s omezenými fyzickými, smyslovými nebo duševními schopnostmi nebo nedostatkem zkušeností a znalostí mohou tento přístroj používat v případě, že jsou pod dohledem nebo byly poučeny o bezpečném používání přístroje a chápou rizika, která mohou hrozit. Děti si s přístrojem nesmí hrát. Čištění a uživatelskou údržbu nesmí provádět děti bez dozoru. • Jako dodatečnou ochranu doporučujeme instalovat do elektrického obvodu koupelny proudový chránič. Jmenovitý zbytkový provozní proud tohoto proudového chrániče nesmí být vyšší než 30 mA. Více informací vám poskytne elektrikář. • Nevkládejte kovové předměty do mřížek pro vstup a výstup vzduchu. Předejdete tak úrazu elektrickým proudem. • Mřížky pro vstup vzduchu udržujte trvale volné. • Před zapojením přístroje se ujistěte, zda napětí uvedené na přístroji odpovídá místnímu napětí. • Nepoužívejte přístroj pro jiné účely než uvedené v této příručce. • Přístroj nepoužívejte na umělé vlasy. • Je-li přístroj připojen k napájení, nikdy jej neponechávejte bez dozoru. • Nikdy nepoužívejte příslušenství nebo díly od jiných výrobců nebo takové, které nebyly doporučeny společností Philips. Použijete-li takové příslušenství nebo díly, pozbývá záruka platnosti. • Nenavíjejte napájecí kabel okolo přístroje. • Před uložením přístroje počkejte, až zcela vychladne. • Po použití netahejte za napájecí kabel. Přístroj odpojte vždy vytažením zástrčky. • Nepoužívejte přístroj, pokud máte mokré ruce. • Kontrolu nebo opravu přístroje svěřte vždy servisu společnosti Philips. Opravy provedené nekvalifikovanými osobami mohou být pro uživatele mimořádně nebezpečné. • Napájecí kabel nelze vyměnit. Je-li kabel poškozen, zařízení vyhoďte.

### Elektromagnetická pole (EMP)

Tento přístroj Philips odpovídá všem platným normám a předpisům týkajícím se elektromagnetických polí.

### Recyklace

• Tento symbol znamená, že elektrické výrobky nesmí být likvidovány společně s běžným domácím odpadem. • Dodržujte předpisy vaší země upravující oddělený sběr elektrických výrobků.

## Eesti

### Tähtis

Enne seadme kasutamist lugege seda kasutusjuhendit hoolikalt ja hoidke see edaspidiseks kasutamiseks alles.

• HOIATUS: ärge kasutage seda seadet vee läheduses. • Pärast seadme kasutamist vannitoas võtke pistik kohe pistikupesast välja, kuna vee lähedus kujutab endast ohtu ka väljalülitatud seadme korral. • HOIATUS: ärge kasutage seda seadet vannide, duššide, basseinide või teiste vettsisaldavate anumate läheduses. • Võtke seade alati pärast kasutamist vooluvõrgust välja. • Ülekuumenemisel lülitub seade automaatselt välja. Eemaldage seade vooluvõrgust ja laske sel mõned minutid jahtuda. Enne kui lülitate seadme uuesti sisse, kontrollige, ega õhuavad pole ebemete, juuste vms ummistunud. • Seda seadet võivad kasutada lapsed alates 8. eluaastast ning füüsiliste puuete ja vaimuhäiretega isikud või isikud, kellel puuduvad kogemused ja teadmised, kui neid valvatakse või neile on antud juhendid seadme ohutu kasutamise kohta ja nad mõistavad sellega seotud ohte. Lapsed ei tohi seadmega mängida. Lapsed ei tohi seadet ilma järelevalveta puhastada ega hooldada. • Täiendavaks kaitseks soovitame vannitoa elektrisüsteemi paigaldada rikkevoolukaitsme (RCD). Rikkevoolukaitsme (RCD) rakendusvool ei tohi ületada 30 mA. Küsige elektrikult nõu. • Elektrilöögi ärahoidmiseks ärge sisestage õhuava vahelt seadmesse metallesemeid. • Ärge kunagi katke õhuavasid kinni. • Enne seadme sisselülitamist kontrollige, kas seadmele märgitud pinge vastab kohaliku elektrivõrgu pingele. • Ärge kasutage seadet muuks, kui selles kasutusjuhendis kirjeldatud otstarbeks. • Ärge rakendage seadet kunstjuustel. • Ärge jätke kunagi elektrivõrku ühendatud seadet järelevalveta. • Ärge kunagi kasutage teiste tootjate poolt tehtud tarvikuid või osi, mida Philips ei ole eriliselt soovitanud. Selliste tarvikute või osade kasutamisel kaotab garantii kehtivuse. • Ärge kerige toitekaablit ümber seadme. • Enne hoiukohta panekut laske seadmel täielikult maha jahtuda. • Ärge sikutage seadet toitekaablist. Alati eemaldage seade vooluvõrgust pistikust kinni hoides. • Ärge kasutage seadet märgade kätega. • Viige seade tõrke otsimiseks või parandamiseks alati Philipsi volitatud teeninduskeskusesse. Kui seadet parandab kvalifitseerimata isik, võib see seada kasutaja väga ohtlikku olukorda. • Toitekaablit ei saa vahetada. Kui toitekaabel on vigastatud, siis tuleb seadme kasutamine lõpetada.

### Elektromagnetväljad (EMV)

See Philipsi seade vastab kõikidele elektromagnetväljaga kokkupuudet käsitlevatele kohaldatavatele standarditele ja õigusnormidele.

### Ringlussevõtt

• See sümbol tähendab, et elektritooteid ei tohi visata tavaliste olmejäätmete hulka. • Järgige oma riigi elektritoodete lahuskogumist reguleerivaid eeskirju.

## Hrvatski

### Važno

Prije uporabe aparata pažljivo pročitajte ovaj korisnički priručnik i spremite ga za buduće potrebe.

• UPOZORENJE: Ovaj aparat nemojte upotrebljavati blizu vode. • Kad aparat upotrebljavate u kupaonici, iskopčajte ga nakon uporabe jer blizina vode predstavlja opasnost, čak i kad je aparat isključen. • UPOZORENJE: Aparat nemojte upotrebljavati blizu kada, tuševa, umivaonika ili posuda s vodom. • Nakon uporabe aparat iskopčajte. • Ako se aparat pregrije, automatski će se isključiti. Isključite aparat te ga nekoliko minuta ostavite da se ohladi. Prije no što ponovo uključite aparat provjerite rešetke kako biste se uvjerili da nisu blokirane nakupinama prašine, kose itd. • Ovaj aparat mogu koristiti djeca iznad 8 godina starosti i osobe sa smanjenim fizičkim ili mentalnim sposobnostima te osobe koje nemaju dovoljno iskustva i znanja, pod uvjetom da su pod nadzorom ili da su primili upute u vezi rukovanja aparatom na siguran način te razumiju moguće opasnosti. Djeca se ne smiju igrati aparatom. Ako nisu pod nadzorom, djeca ne smiju čistiti aparat niti ga održavati. • Kao dodatnu zaštitu savjetujemo montiranje zaštitne strujne sklopke (RCD) u strujni krug koji opskrbljuje kupaonicu. Ta sklopka mora imati preostalu radnu električnu energiju koja ne prelazi 30 mA. Savjet zatražite od montažera. • Nemojte umetati metalne predmete u rešetke za propuštanje zraka kako biste izbjegli opasnost od strujnog udara. • Nikada ne blokirajte rešetke za propuštanje zraka. • Prije no što priključite aparat provjerite odgovara li mrežni napon naveden na aparatu naponu lokalne električne mreže. • Aparat upotrebljavate isključivo za radnje opisane u ovim uputama. • Nemojte upotrebljavati aparat na umjetnoj kosi. • Dok je aparat priključen na napajanje, nikada ga nemojte ostavljati bez nadzora. • Nikada nemojte upotrebljavati dodatke ili dijelove drugih proizvođača ili proizvođača koje tvrtka Philips nije izričito preporučila. Ako upotrebljavate takve dodatke ili dijelove, vaše jamstvo prestaje vrijediti. • Kabel za napajanje nemojte omotavati oko aparata. • Prije pohrane pričekajte da se aparat ohladi. • Nakon upotrebe nemojte potezati kabel za napajanje. Aparat obavezno iskopčajte držeći utikač. • S aparatom nemojte raditi ako su vam ruke mokre. • Aparat uvijek dostavite u ovlašteni Philips servisni centar na ispitivanje ili popravak. Popravak od strane nestručnih osoba može rezultirati izuzetno opasnom situacijom za korisnika. • Kabel za napajanje se ne može zamijeniti. Ako je kabel oštećen, uredaj se mora otpisati.

### Elektromagnetska polja (EMF)

Ovaj aparat tvrtke Philips sukladan je svim primjenjivim standardima i propisima koji se tiču izloženosti elektromagnetskim poljima.

### Recikliranje

• Ovaj simbol znači da se električni proizvodi ne smiju odlagati zajedno s uobičajenim kućanskim otpadom. • Poštujte državne propise o zasebnom prikupljanju električnih proizvoda.

## Magyar

### Fontos tudnivalók

A készülék első használata előtt figyelmesen olvassa el a felhasználói kézikönyvet, és őrizze meg későbbi használatra.

• FIGYELMEZTETÉS: Soha ne használja a készüléket víz közelében. • Ha fürdőszobában használja a készüléket, használat után húzza ki a csatlakozódugót a fali aljzatból, mivel a víz még kikapcsolt készülék esetén is veszélyforrást jelent. • FIGYELMEZTETÉS: Soha ne használja a készüléket fürdőkád, zuhanyzó, mosdókagyló, vagy egyéb folyadékkal teli edény közelében. • Használat után mindig húzza ki dugót az aljzatból. • Túlhevülés esetén a készülék automatikusan kikapcsol. Húzza ki a készülék csatlakozódugóját a fali aljzatból, és néhány percig hagyja hűlni. Mielőtt újra bekapcsolná a készüléket, ellenőrizze a szellőzőrácsot, hogy haj, szösz stb. nem akadályozza-e a levegő áramlását. • A készüléket 8 éven felüli gyermekek, illetve csökkent fizikai, érzékelési vagy szellemi képességekkel rendelkező, vagy a készülék működtetésében járatlan személyek is használhatják, amennyiben ezt felügyelet mellett teszik, illetve ismerik a készülék biztonságos működtetésének módját és az azzal járó veszélyeket. Ne engedje, hogy gyermekek játsszanak a készülékkel. Gyermekek felügyelet nélkül nem tisztíthatják a készüléket, és nem végezhetnek felhasználói karbantartást rajta. • A még nagyobb védelem érdekében ajánlott egy hibaáram-védőkapcsoló (RCD) beépítése a fürdőszobát ellátó áramkörbe. A hibaáram-védőkapcsoló a 30 mA névleges hibaáramot nem lépheti túl. További tanácsot szakembertől kaphat. • Az áramütés veszélyének elkerülése érdekében ne helyezzen fémtárgyat a levegőrácsokba. • Soha ne fedje le a levegő bemeneti rácsot. • Mielőtt csatlakoztatná a készüléket, ellenőrizze, hogy az azon feltüntetett feszültség megegyezik-e a helyi hálózati feszültséggel. • Csak a kézikönyvben meghatározott rendeltetés szerint használja a készüléket. • Ne használja a készüléket műhajhoz vagy parókához. • Ha a készülék csatlakoztatva van a feszültséghez, soha ne hagyja azt felügyelet nélkül. • Ne használjon más gyártótól származó, vagy a Philips által nem kifejezetten javasolt tartozékot vagy alkatrészt. Ellenkező esetben a garancia érvényét veszti. • Ne tekerje a hálózati kábelt a készülék köré. • Mielőtt eltenné, várja meg, amíg a készülék lehűl. • A használatot követően ne húzza meg a hálózati kábelt. Mindig a csatlakozódugónál fogva húzza ki a készülék kábelét fali aljzatból. • Ne működtesse a készüléket nedves kézzel. • A készüléket kizárólag Philips hivatalos szakszervizbe vigye vizsgálatra, illetve javításra. A szakszerűtlen javítás a felhasználó számára különösen veszélyes lehet. • A tápkábel nem cserélhető. Ha a kábel sérült, a készüléket ki kell selejtezni.

### Elektromágneses mezők (EMF)

Ez a Philips készülék az elektromágneses mezőkre érvényes összes vonatkozó szabványnak és előírásnak megfelel.

### Újrahasznosítás

• Ez a szimbólum azt jelenti, hogy az elektromos készülékeket nem szabad háztartási hulladékként kezelni. • Tartsa be az elektromos készülékek külön történő gyűjtésére vonatkozó országos előírásokat.

## Қазақша

### Маңызды

Құралды қолданар алдында осы пайдаланушы нұсқаулығын мұқият оқып шығыңыз және болашақта анықтама құралы ретінде пайдалану үшін сақтап қойыңыз.

• АБАЙЛАҢЫЗ! Бұл құралды судың жанында пайдаланбаңыз. • Жұынатын бөлмеде пайдаланып болғаннан кейін, құралды розеткадан ажыратыңыз. Себебі, құралдың өшірілген күйінде де суға жақын орналасуы қауіпті болып есептеледі. • АБАЙЛАҢЫЗ! Құралды ванна, душ, бассейн немесе сумен толтырылған басқа заттардың жанында қолданбаңыз. • Пайдаланып болғаннан кейін, құралды ток көзінен ажыратыңыз. • Қатты қызып кетсе, құрал автоматты түрде өшеді. Құралды ток өзінен ажыратып, бірнеше минут бойы суытыңыз. Құралды қайтадан тоққа қосар алдында, ауа торын тексеріп, оның мамықпен, шашпен немесе т.б. заттармен жабылып қалмағанын тексеріңіз. • Бұл құрылғыны 8 және одан жоғары жастағы балалар мен физикалық, сезу немесе ойлау қабілеттері шектеулі не болмаса тәжірибесі және білімі аз адамдар қадағалаумен немесе құрылғыны қауіпсіз пайдалануға қатысты нұсқаулар алған және байланысты қауіптерді түсінген жағдайда пайдалана алады. Балалар құралмен ойнамауы керек. Тазалау және пайдаланушының қызмет көрсету жұмысын балалар бақылаусыз орындамауы керек. • Қосымша қауіпсіздік үшін ваннаның электр желісіне қауіпсіздік мақсатында өшірілу құралын орнату ұсынылады. Бұл құралдың мөлшерленген жұмыс тогы 30 мА мәнінен аспауы керек. Орнатушымен кеңесіңіз. • Электр тогы соқпауы үшін, ауа кіріп-шығатын торларға темір заттарды салмаңыз. • Еш уақытта ауа кіріп-шығатын торларды бөгемеңіз. • Құралды қосар алдында, онда көрсетілген кернеу жергілікті кернеуге сәйкес келетінін тексеріңіз. • Құрылғыны осы нұсқаулықта көрсетілмеген басқа мақсаттарға пайдаланбаңыз. • Құралды жасанды шашқа пайдаланбаңыз. • Розеткаға қосылып тұрғанда, құралды еш уақытта қадағалаусыз қалдырмаңыз. • Басқа өндірушілер шығарған немесе Philips компаниясы нақты ұсынбаған қосалқы құралдар мен бөлшектерді пайдаланбаңыз. Ондай қосалқы құралдар мен бөлшектерді пайдалансаңыз, кепілдік өз күшін жояды. • Қуат сымын құралға орамаңыз. • Құрылғыны жинап қоярдың алдында, оның сәл суығанын күтіңіз. • Қолданғаннан кейін қуат сымынан ұстап тартпаңыз. Құрылғыны ток көзінен әрдайым штепсельдік ашасынан ұстап ажыратыңыз. • Ылғал қолмен құралды пайдаланбаңыз. • Тексеру немесе жөндету үшін құралды тек қана Philips рұқсат етken қызмет орталығына апарыңыз. Біліктілігі жоқ адамдардың жөндеуі пайдаланушыға өте қауіпті жағдай тудыруы мүмкін. • Қуат сымын алмастыруға болмайды. Қуат сымы зақымдалған болса, онда құралды кәдеге жарату керек.

### Электромагниттік өрістер (ЭМӨ)

Осы Philips құрылғысы электромагниттік өрістерге қатысты барлық қолданыстағы стандарттар мен ережелерге сәйкес келеді.

### Өңдеу

• Бұл белгі электр өнімдерін күнделікті үй қоқыстарымен бірге тастауға болмайтынын білдіреді. • Электр өнімдерін бөлек жинау бойынша жергілікті ережелерді орындаңыз.

Шаш кептіргіш
Тұрмыстық қажеттіліктерге арналған
Өндіруші: "Филипс Консьюмер Лайфстайл Б.В.", Туссендиепен 4, 9206 АД, Драхтен, Нидерланды.
Қытайда жасалған
Ресей және Кедендік одақ территориясына импорттаушы: «ФИЛИПС» ЖШҚ, Ресей Федерациясы, 123022, Мәскеу қ., Сергей Макеев к-сі, 13-үй, телефон нөмірі +7 495 961-1111

BHD510, BHD514, BHD530
220-240 V; 50-60 Hz; 1930-2300 W

II санатты аспап

| Сақтау шарттары, пайдалану | | |
|---|---|---|
| Температура | | Салыстырмалы ылғалдылық |
| Сақтау пайдалану | Сақтау шарттары | |
| +10 °C ÷ +30 °C | -25 °C ÷ +60 °C | 35 % ÷ 99 % |

## Lietuviškai

### Svarbu

Prieš pradėdami naudoti prietaisą atidžiai perskaitykite šį vartotojo vadovą ir saugokite jį, nes jo gali prireikti ateityje.

• ĮSPĖJIMAS: nenaudokite šio prietaiso netoli vandens. • Naudodami prietaisą vonioje, iš karto po naudojimo ištraukite kištuką iš elektros lizdo. Arti esantis vanduo kelią grėsmę net ir tada, kai prietaisas yra išjungtas. • PERSPĖJIMAS: nenaudokite prietaiso šalia vonios, dušo, kriauklės ar kitų indų, pripildytų vandens. • Baigę naudoti, būtinai išjunkite prietaisą iš maitinimo tinklo. • Kai prietaisas perkaista, jis išsijungia automatiškai. Išjunkite aparatą iš elektros lizdo ir palikite jį kelioms minutėms, kad atvėstų. Prieš vėl įjungdami prietaisą, patikrinkite, ar grotelės neužkimštos pūkeliais, plaukais ir pan. • Šį prietaisą gali naudoti 8 metų ir vyresni vaikai bei asmenys, kurių fiziniai, jutimo ir protiniai gebėjimai yra silpnesni, arba neturintieji patirties ir žinių su sąlyga, kad jie bus išmokyti saugiai naudotis prietaisu ir prižiūrimi siekiant užtikrinti, jog jie saugiai naudotų prietaisą, ir supažindinti su susijusiais pavojais. Vaikai negali žaisti su šiuo prietaisu. Valyti ir taisyti prietaiso vaikai be suaugusiųjų priežiūros negali. • Dėl papildomo saugumo patariame elektros grandinėje, kuria tiekiamas maitinimas voniai, įrengti liekamosios srovės įtaisą (RCD). Šio RCD nominalioji liekamoji darbinė srovė turi būti ne didesnė kaip 30 mA. Patarimo kreipkitės į montuotoją. • Kad išvengtumėte elektros smūgio, į oro įleidimo groteles nekiškite metalinių daiktų. • Niekada neuždenkite oro įleidimo grotelių. • Prieš įjungdami prietaisą įsitikinkite, kad ant prietaiso nurodyta įtampa atitinka vietinę tinklo įtampą. • Nenaudokite prietaiso kitais tikslais, išskyrus nurodytus šiame vadove. • Nenaudokite prietaiso dirbtiniams plaukams. • Prijungę prietaisą prie maitinimo tinklo, nepalikite jo be priežiūros. • Nenaudokite jokių priedų ar dalių, pagamintų kitų bendrovių arba nerekomenduojamų „Philips". Jei naudosite tokius priedus arba dalis, nebegalios jūsų garantija. • Nevyniokite maitinimo laido aplink prietaisą. • Prieš padėdami į laikymo vietą, leiskite prietaisui atvėsti. • Baigus naudoti, neištraukite maitinimo laido. Prietaisą visada atjunkite prilaikydami kištuką. • Nenaudokite prietaiso, jei jūsų rankos šlapios. • Prietaisą apžiūrėti ar taisyti pristatykite tik į „Philips" įgaliotąjį techninės priežiūros centrą. Prietaisą taisantys nekvalifikuoti darbuotojai gali naudotojui sukelti itin didelį pavojų. • Maitinimo laido pakeisti negalima. Jei laidas pažeistas, prietaisą reikia išmesti.

### Elektromagnetiniai laukai (EML)

„Philips" prietaisas atitinka visus taikomus standartus ir normas dėl elektromagnetinių laukų poveikio.

### Perdirbimas

• Šis simbolis reiškia, kad elektros gaminių negalima išmesti kartu su įprastomis buitinėmis atliekomis. • Vadovaukitės savo šalies rūšiuojamojo elektros gaminių surinkimo taisyklėmis.

## Latviešu

### Svarīga informācija

Pirms ierīces izmantošanas uzmanīgi izlasiet šo lietošanas instrukciju un saglabājiet to, lai vajadzības gadījumā varētu ieskatīties tajā arī turpmāk.

• BRĪDINĀJUMS! Nelietojiet ierīci ūdens tuvumā. • Ja lietojat ierīci vannas istabā, pēc lietošanas atvienojiet ierīci no elektrotīkla, jo ūdens tuvums ir bīstams pat tad, ja ierīce ir izslēgta. • BRĪDINĀJUMS! Nelietojiet ierīci vannu, dušu, izlietņu vai citu ar ūdeni pildītu trauku tuvumā. • Pēc lietošanas vienmēr atvienojiet ierīci no sienas kontaktligzdas. • Ja ierīce pārkarst, tā automātiski izslēdzas. Atvienojiet ierīci no elektrotīkla un ļaujiet tai dažas minūtes atdzist. Pirms atkal ieslēdzat ierīci, pārbaudiet, vai gaisa plūsmas atveres nav aizsprostotas ar pūkām, matiem u.tml. • Šo ierīci var izmantot bērni vecumā no 8 gadiem un personas ar ierobežotām fiziskajām, sensorajām vai garīgajām spējām vai bez pieredzes un zināšanām, ja tiek nodrošināta uzraudzība vai norādījumi par drošu ierīces lietošanu un panākta izpratne par iespējamo bīstamību. Bērni nedrīkst rotaļāties ar ierīci. Ierīces tīrīšanu un apkopi nedrīkst veikt bērni bez pieaugušo uzraudzības. • Papildu aizsardzībai iesakām uzstādīt elektriskās shēmas, kas pievada elektrību vannas istabā, Aizsardzības atslēgšanas ierīci (RCD). RCD ir jābūt nominālai darba strāvai, kas nepārsniedz 30mA. Sazinieties ar savu uzstādītāju. • Neievietojiet metāla priekšmetus gaisa ieplūdes režģos, lai izvairītos no elektriskā strāvas trieciena. • Nekādā gadījumā neaizsprostojiet gaisa plūsmas atveres. • Pirms ierīces pievienošanas elektrotīklam pārliecinieties, ka uz ierīces norādītais spriegums atbilst elektrotīkla spriegumam jūsu mājā. • Neizmantojiet ierīci citiem nolūkiem, kas nav aprakstīti šajā rokasgrāmatā. • Nelietojiet ierīci mākslīgos matos/parūkās. • Nekādā gadījumā neatstājiet ierīcei bez uzraudzības, kad tā ir pievienota elektrotīklam. • Nekad neizmantojiet citu ražotāju piederumus vai detaļas, kuras Philips nav īpaši ieteicis. Ja izmantojat šādus piederumus vai detaļas, garantija vairs nav spēkā. • Netiniet elektrības vadu ap ierīci. • Pirms novietojat ierīci glabāšanā, pagaidiet, līdz tā atdziest. • Pēc lietošanas neraujiet aiz strāvas vada. Vienmēr atvienojiet ierīci, turot aiz kontaktdakšas. • Nelietojiet ierīci ar slapjām rokām. • Vienmēr nododiet ierīci Philips pilnvarotam servisa centram, ja nepieciešama apskate vai remonts. Nekvalificētu personu veikts remonts var radīt ļoti bīstamas situācijas lietotājam. • Strāvas vadu nevar nomainīt. Ja vads ir bojāts, ierīce ir jālikvidē.

### Elektromagnētiskie lauki (EMF)

Šī Philips ierīce atbilst visiem piemērojamiem standartiem un noteikumiem, kas attiecas uz elektromagnētisko lauku iedarbību.

### Otrreizējā pārstrāde

• Šis simbols nozīmē, ka elektriskos produktus nedrīkst likvidēt kopā ar parastajiem sadzīves atkritumiem. • Ievērojiet vietējos noteikumus par elektrisko izstrādājumu savākšanu.

## Polski

### Ważne

Przed pierwszym użyciem urządzenia zapoznaj się dokładnie z niniejszą instrukcją obsługi i zachowaj ją na przyszłość.

• OSTRZEŻENIE: Nie korzystaj z urządzenia w pobliżu wody. • Jeśli korzystasz z urządzenia w łazience, po zakończeniu stosowania wyjmij wtyczkę z gniazdka elektrycznego. Obecność wody stanowi zagrożenie nawet wtedy, gdy urządzenie jest wyłączone. • OSTRZEŻENIE: Nie korzystaj z urządzenia w pobliżu wanny, prysznica, umywalki ani innych naczyń napełnionych wodą. • Zawsze po zakończeniu korzystania z urządzenia wyjmij wtyczkę z gniazdka elektrycznego. • Jeśli dojdzie do przegrzania urządzenia, wyłączy się ono automatycznie. Wyjmij wtyczkę urządzenia z gniazdka elektrycznego i poczekaj kilka minut, aż urządzenie ostygnie. Przed ponownym włączeniem urządzenia sprawdź, czy kratki nie są zatkane kłaczkami kurzu, włosami itp. • Urządzenie może być używane przez dzieci w wieku powyżej 8 lat oraz osoby z ograniczonymi zdolnościami fizycznymi, sensorycznymi lub umysłowymi, a także nieposiadające wiedzy lub doświadczenia w zakresie użytkowania tego typu urządzeń, pod warunkiem, że będą one nadzorowane lub zostaną poinstruowane na temat korzystania z tego urządzenia w bezpieczny sposób oraz zostaną poinformowane o potencjalnych zagrożeniach. Dzieci nie mogą bawić się urządzeniem. Dzieci chcące pomóc w czyszczeniu i obsłudze urządzenia zawsze powinny to robić pod nadzorem dorosłych. • Jako dodatkowe zabezpieczenie zalecamy zainstalowanie w obwodzie elektrycznym zasilającym gniazdka elektryczne w łazience bezpiecznika różnicowo-prądowego (RCD). Wartość znamionowego prądu pomiarowego tego bezpiecznika nie może przekraczać 30 mA. Aby uzyskać więcej informacji, skontaktuj się z monterem. • Aby uniknąć porażenia prądem, nie umieszczaj metalowych przedmiotów w kratkach nadmuchu powietrza. • Nigdy nie blokuj kratek nadmuchu powietrza. • Przed podłączeniem urządzenia upewnij się, że napięcie podane na urządzeniu jest zgodne z napięciem w domowej instalacji elektrycznej. • Używaj urządzenia zgodnie z jego przeznaczeniem, opisanym w tej instrukcji obsługi. • Nie używaj urządzenia na sztucznych włosach. • Nigdy nie pozostawiaj bez nadzoru urządzenia podłączonego do zasilania. • Nie korzystaj z akcesoriów ani części innych producentów, ani takich, których nie zaleca w wyraźny sposób firma Philips. Wykorzystanie tego typu akcesoriów lub części spowoduje unieważnienie gwarancji. • Nie nawijaj przewodu sieciowego wokół urządzenia. • Przed schowaniem urządzenia odczekaj, aż ostygnie. • Po zakończeniu korzystania nie ciągnij za przewód zasilający. Zawsze odłączaj urządzenie od gniazdka elektrycznego, trzymając za wtyczkę. • Nie używaj urządzenia, gdy masz mokre dłonie. • Konieczność przeglądu lub naprawy urządzenia zawsze zgłaszaj do autoryzowanego centrum serwisowego firmy Philips. Naprawy przez osoby niewykwalifikowane mogą prowadzić do poważnego zagrożenia dla użytkownika urządzenia. • Nie można wymienić przewodu zasilającego. Jeśli przewód jest uszkodzony, urządzenie należy wyrzucić.

### Pola elektromagnetyczne (EMF)

To urządzenie firmy Philips spełnia wszystkie normy i jest zgodne z wszystkimi przepisami dotyczącymi narażenia na działanie pól elektromagnetycznych.

### Recykling

Ten symbol oznacza, że produktów elektrycznych po okresie ich użytkowania, nie można wyrzucać wraz z innymi odpadami pochodzącymi z gospodarstw domowych. Użytkownik ma obowiązek oddać zużyty produkt do podmiotu prowadzącego zbieranie zużytego sprzętu elektrycznego i elektronicznego, tworzącego system zbierania takich odpadów - w tym do odpowiedniego sklepu, lokalnego punktu zbiórki lub jednostki gminnej. Zużyty sprzęt może mieć szkodliwy wpływ na środowisko i zdrowie ludzi z uwagi na potencjalną zawartość niebezpiecznych substancji, mieszanin oraz części składowych. Gospodarstwo domowe spełnia ważną rolę w przyczynianiu się do ponownego użycia i odzysku surowców wtórnych, w tym recyklingu zużytego sprzętu. Na tym etapie kształtuje się postawy, które wpływają na zachowanie wspólnego dobra jakim jest czyste środowisko naturalne.

## Română

### Important

Citește cu atenție acest manual de utilizare înainte de a utiliza aparatul și păstrează-l pentru consultare ulterioară.

• AVERTISMENT: nu utiliza acest aparat în apropierea apei. • Când aparatul este utilizat în baie, scoate-l din priză după utilizare, deoarece apa prezintă un risc chiar și atunci când aparatul este oprit. • AVERTISMENT: nu utiliza acest aparat în apropierea căzilor, a dușurilor, a chiuvetelor sau a altor recipiente cu apă. • Scoate întotdeauna aparatul din priză după utilizare. • Aparatul se oprește automat în cazul supraîncălzirii. Scoate aparatul din priză și lasă-l să se răcească timp de câteva minute. Înainte de a porni aparatul din nou, verifică grilajul pentru a te asigura că nu este blocat cu puf, păr etc. • Acest aparat poate fi utilizat de către persoane care au capacitățI fizice, senzoriale sau mentale reduse sau care sunt lipsite de experiență și cunoștințe și copii cu vârsta minimă de 8 ani dacă sunt supravegheați sau instruiți cu privire la utilizarea în condiții de siguranță a aparatului și înțeleg pericolele implicate. Copiii nu trebuie să se joace cu aparatul. Curățarea și întreținerea de către utilizator nu trebuie realizate de către copii nesupravegheați. • Pentru protecție suplimentară, te sfătuim să instalezi un dispozitiv pentru curent rezidual (RCD) în circuitul electric care alimentează baia. Acest RCD trebuie să acționeze la o intensitate reziduală maximă specificată de 30 mA. Cere sfatul instalatorului. • Nu introduce obiecte metalice în grilajele pentru aer, pentru a evita electrocutarea. • Nu bloca niciodată grilajele pentru aer. • Înainte de a conecta aparatul, asigură-te că tensiunea indicată pe aparat corespunde tensiunii rețelei locale. • Nu utiliza aparatul în alt scop decât cel descris în acest manual. • Nu utiliza aparatul pe pălărie. • Nu lăsa niciodată aparatul nesupravegheat când este conectat la sursa de alimentare. • Nu utiliza niciodată accesorii sau componente de la alți producători sau nerecomandate explicit de Philips. Dacă utilizezi astfel de accesorii sau componente, garanția se anulează. • Nu înfășura cablul de alimentare în jurul aparatului. • Înainte de a depozita aparatul, așteaptă să se răcească. • Nu trage de cablul de alimentare după utilizare. Scoate întotdeauna aparatul din priză ținând de ștecher. • Nu utiliza aparatul cu mâinile ude. • Pentru control sau depanare, du aparatul numai la un centru service autorizat de Philips. Reparațiile făcute de persoane necalificate pot genera situații extrem de periculoase pentru utilizator. • Cablul de alimentare nu poate fi înlocuit. În cazul în care cablul este deteriorat, aparatul trebuie scos din uz.

### Câmpuri electromagnetice (EMF)

Acest aparat Philips respectă toate standardele și reglementările aplicabile privind expunerea la câmpuri electromagnetice.

### Reciclarea

• Acest simbol înseamnă că produsele electrice nu trebuie eliminate împreună cu deșeurile menajere obișnuite. • Respectă regulile specifice țării tale cu privire la colectarea separată a produselor electrice.

## Русский

### Важная информация

Перед использованием прибора внимательно ознакомьтесь с инструкцией по эксплуатации и сохраните ее для дальнейшего использования в качестве справочного материала.

• ВНИМАНИЕ! Не используйте прибор вблизи воды. • Выньте вилку шнура питания прибора из розетки электросети после использования прибора в ванной комнате. Близость воды представляет риск, даже если прибор выключен. • ВНИМАНИЕ! Не используйте прибор в ванной, душе, бассейне или других помещениях с повышенной влажностью. • После завершения работы отключите прибор от розетки электросети. • Прибор автоматически отключается при перегреве. Выключите прибор и дайте ему остыть в течение нескольких минут. Перед повторным включением прибора убедитесь, что решетка не засорена пылью, волосами и т.п. • Дети старше 8 лет и лица с ограниченными возможностями сенсорной системы или ограниченными умственными или физическими способностями, а также лица с недостаточным опытом и знаниями могут пользоваться этим прибором под присмотром или после получения инструкций о безопасном использовании прибора и потенциальных опасностях. Не позволяйте детям играть с прибором. Дети могут осуществлять очистку и обслуживание прибора только под присмотром взрослых. • Для обеспечения дополнительной защиты рекомендуется установить устройство защитного отключения (УЗО), предназначенное для электропитания ванной комнаты. Чувствительность по дифференциальному отключающему току не должна превышать 30 мА. Посоветуйтесь с электриком, выполняющим электромонтаж. • Во избежание поражения электрическим током не просовывайте металлические предметы через вентиляционную решетку прибора. • Никогда не блокируйте вентиляционные решетки. • Перед подключением прибора убедитесь, что указанное на нем напряжение соответствует напряжению местной электросети. • Не используйте прибор для целей, отличных от описанных в данной инструкции по эксплуатации. • Не используйте прибор для обработки искусственных волос. • Не оставляйте включенный в сеть прибор без присмотра. • Запрещается пользоваться какими-либо аксессуарами или деталями других производителей, а также аксессуарами и деталями, не имеющими специальной рекомендации Philips. При использовании таких аксессуаров и деталей гарантийные обязательства теряют силу. • Не обматывайте сетевой шнур вокруг прибора. • Прежде чем убрать прибор на хранение, дайте ему остыть. • Не тяните на себя сетевой шнур после использования. Держитесь только за вилку при отключении прибора от сети. • Запрещается брать прибор мокрыми руками. • Для проверки или ремонта прибора следует обращаться только в авторизованный сервисный центр Philips. Ремонт, произведенный неквалифицированным лицом, может привести к особо опасным для пользователя ситуациям. • Замена сетевого шнура не допускается. В случае повреждения сетевого шнура данное устройство необходимо утилизировать.

### Электромагнитные поля (ЭМП)

Этот прибор Philips соответствует всем применимым стандартам и нормам по воздействию электромагнитных полей.

### Утилизация

• Этот символ означает, что данные электротехнические изделия запрещено утилизировать вместе с обычным бытовым мусором. • Соблюдайте правила своей страны по раздельному сбору электрических изделий.

Фен
Для бытовых нужд
Изготовитель: "Филипс Консьюмер Лайфстайл Б.В.", Туссендиепен 4, 9206 АД, Драхтен, Нидерланды
Сделано в Китае
Импортер на территорию России и Таможенного союза: ООО «ФИЛИПС», Российская Федерация, 123022, г. Москва, ул. Сергея Макеева, д. 13, номер телефона +7 495 961-1111

BHD510, BHD514, BHD530
220-240 В; 50-60 Гц; 1930-2300 Вт

Прибор класса II

| Условия хранения, эксплуатации | | |
|---|---|---|
| Температура | | Относительная влажность |
| Условия эксплуатации | Условия хранения | |
| +10 °C ÷ +30 °C | -25 °C ÷ +60 °C | 35 % ÷ 99 % |

## Slovensky

### Dôležité informácie

Pred použitím zariadenia si pozorne prečítajte tento návod na používanie a ponechajte si ho pre prípad potreby v budúcnosti.

• VAROVANIE: Nepoužívajte zariadenie v blízkosti vody. • Ak zariadenie používate v kúpeľni, hneď po použití ho odpojte zo siete, pretože voda v jeho blízkosti predstavuje nebezpečenstvo, aj keď je zariadenie vypnuté. • VAROVANIE: Toto zariadenie nepoužívajte v blízkosti vaní, sprch, umývadiel ani iných nádob obsahujúcich vodu. • Po použití vždy odpojte zariadenie zo siete. • Ak sa zariadenie prehreje, automaticky sa vypne. Odpojte zariadenie zo siete a nechajte ho niekoľko minút vychladnúť. Pred opätovným zapnutím zariadenia skontrolujte, či nie sú mriežky upchaté chuchvalcami prachu, vlasmi a pod. • Toto zariadenie môžu používať deti od 8 rokov a osoby, ktoré majú obmedzené telesné, zmyslové alebo mentálne schopnosti alebo nemajú dostatok skúseností a znalostí, pokiaľ sú pod dozorom