Ardes

IT ISTRUZIONI PER L'USO
EN INSTRUCTIONS FOR USE
DE BEDIENUNGSANLEITUNG
ES INSTRUCCIONES PARA EL USO
FR MODE D'EMPLOI

VENTILATORE A TORRE
TOWER FAN
TURMVENTILATOR
VENTILADOR EN
VENTILATEUR

AR5T800

Il presente apparecchio può essere utilizzato dai bambini a partire da 8 anni in su e da persone dalle ridotte capacità fisiche, sensoriali o mentali, oppure con mancanza di esperienza e di conoscenza se a loro è stata assicurata un'adeguata sorveglianza, oppure se hanno ricevuto istruzioni circa l'uso in sicurezza dell'apparecchio e hanno compreso i pericoli correlati.
I bambini non devono giocare con l'apparecchio. Le operazioni di pulizia e di manutenzione non devono essere effettuate dai bambini senza sorveglianza.
Se il cavo di alimentazione dovesse essere danneggiato, deve essere sostituito solamente presso i centri di assistenza autorizzati dal costruttore

in modo da prevenire ogni rischio. Non collegare l'apparecchio all'alimentazione e non utilizzarlo se non è completamente montato (vedi istruzioni di montaggio).

ATTENZIONE: leggere attentamente il presente libretto in quanto contiene importanti istruzioni per la sicurezza di installazione, uso e manutenzione.
Istruzioni importanti da conservare per riferimenti futuri.

Questo apparecchio può essere maneggiato e/o utilizzato solo da persone adulte con normali capacità fisiche, sensoriali e cognitive, salvo le seguenti eccezioni:
Bambini, di età inferiore ad 8 anni: mantenere l'apparecchio ed il suo cavo di alimentazione fuori dalla loro portata.
Bambini, di età superiore ad 8 anni solo se supervisionati da un adulto o adeguatamente istruiti in merito alle modalità d'uso in sicurezza e consapevoli di tutti i possibili rischi inerenti.
Persone con ridotte capacità fisiche, sensoriali e cognitive solo se supervisionate da un adulto o adeguatamente istruite in merito alle modalità d'uso in sicurezza e coscienti di tutti i possibili rischi inerenti.
I bambini NON devono giocare con il dispositivo.
Questo apparecchio dovrà essere destinato solo all'uso per il quale è stato espressamente concepito; qualsiasi impiego non conforme alle indicazioni contenute nel presente manuale è da considerarsi improprio e pericoloso. Il produttore non può essere ritenuto responsabile per eventuali danni derivanti da utilizzo improprio e/o irragionevole.
Questo apparecchio NON è idoneo per impiego in ambienti con atmosfere esplosive (con presenza di sostanze infiammabili sotto forma di gas, vapore, nebbia o polvere, in condizioni atmosferiche in cui, dopo l'accensione, la combustione si propaga nell'aria).
Gli elementi dell'imballaggio (sacchetti in plastica, polistirolo espanso, etc.) non devono essere lasciati alla portata di bambini o incapaci in quanto rappresentano potenziali fonti di pericolo.
L'installazione/assemblaggio del dispositivo dovrà essere effettuata/o secondo le prescrizioni del costruttore. Una errata procedura può

causare danni a persone, animali o cose, per i quali il costruttore non può essere ritenuto responsabile.
Posizionare ed utilizzare l'apparecchio su un piano d'appoggio orizzontale e stabile.
Prima di utilizzare l'apparecchio verificare visivamente l'integrità del medesimo e del suo cavo di alimentazione. In caso di dubbi rivolgersi a personale qualificato.
Prima di alimentare l'apparecchio accertarsi che i suoi dati di targa (tensione e frequenza) siano rispondenti a quelli della rete di distribuzione elettrica e che la presa sia idonea al terminale del cavo di cui l'apparecchio è dotato.
Verificare che l'impianto elettrico utilizzato per l'alimentazione sia dotato delle adeguate protezioni a norma delle leggi in vigore.
NON alimentare l'apparecchio mediante prese multiple.
Evitare se possibile l'impiego di adattatori e/o prolunghe; qualora il loro impiego si rendesse indispensabile utilizzare esclusivamente materiale conforme alle vigenti norme di sicurezza e nel rispetto dei parametri elettrici degli adattatori in questione.
L'apparecchio non deve essere acceso mediante temporizzatori esterni e/o altri dispositivi di controllo remoto non espressamente previsti dal presente manuale.
NON utilizzare né conservare il dispositivo in prossimità di fonti di calore localizzate (caloriferi, stufe etc.).
NON immergere l'apparecchio in acqua o altri liquidi; in caso di caduta accidentalmente in acqua NON cercare di recuperarlo ma innanzitutto scollegare immediatamente il cavo di alimentazione dalla presa elettrica.
Utilizzando l'apparecchio per la prima volta, assicurarsi di aver tolto ogni etichetta o foglio di protezione che ne impedisca il corretto funzionamento.
Collegare e scollegare il cavo di alimentazione con le mani asciutte e reggendolo saldamente.
Prima di inserire la spina nella presa di corrente assicurarsi che il pulsante di avviamento dell'apparecchio sia in posizione "OFF" (spento).
Svolgere sempre totalmente il cavo di alimentazione onde evitare surriscaldamenti, evitare in ogni caso di tenderlo (non tirarlo, strattonarlo, né utilizzarlo per trascinare il dispositivo cui è collegato).
Evitare di posizionare il cavo di alimentazione su superfici abrasive o taglienti o comunque in posizioni dove può essere facilmente danneggiato.
NON ostruire né totalmente né parzialmente le prese d'aria nè inserirvi oggetti all'interno.
Durante il funzionamento non toccare il dispositivo con parti del corpo bagnate o umide, in ogni caso si consiglia di interporre fra se e il piano di appoggio un elemento isolante (ad esempio indossando scarpe con suola in gomma).

Durante l'uso l'apparecchio deve essere tenuto a distanza di sicurezza da qualsiasi oggetto e/o sostanza infiammabile o potenzialmente esplosiva.
In caso di funzionamento anomalo o di anomalie durante il funzionamento spegnere subito l'apparecchio, scollegarlo dall'alimentazione, verificare le cause delle anomalie riscontrate eventualmente con l'aiuto di personale qualificato. Evitare in ogni caso di effettuare operazioni non previste dal presente manuale d'uso (come smontarlo e/o modificarlo).
Ricordarsi di scollegare sempre il cavo di alimentazione del dispositivo per periodi di inutilizzo prolungati, prima di riporlo e prima di effettuare qualsiasi operazione di pulizia o manutenzione.
Conservare e utilizzare l'apparecchio esclusivamente in ambienti interni o in ogni caso protetto da agenti atmosferici come pioggia, irraggiamento diretto del sole o polvere.
L'apparecchio non è progettato per l'uso o la conservazione in esterno.
La pulizia e manutenzione del dispositivo NON deve essere effettuata da bambini senza la supervisione di un adulto.
Prima di scollegare l'apparecchio spegnerlo mediante l'apposito comando sul pannello di controllo.
Allorché si decida di non utilizzare più un apparecchio di questo tipo, si raccomanda di rendere innocue quelle parti dell'apparecchio che possono costituire un pericolo per le persone o di smaltirle compatibilmente con le normative vigenti in merito.
NON alimentare il dispositivo senza prima averlo correttamente assemblato seguendo le istruzioni del presente manuale.
Posizionare l'apparecchio ad una adeguata distanza da oggetti o pareti circostanti in modo tale che il suo funzionamento non possa essere causa di danni accidentali.
NON utilizzare il dispositivo in prossimità di fornelli a gas o fiamme libere in generale.
NON utilizzare il dispositivo in prossimità di tende o tessuti liberi.
NON appendere il ventilatore ad una parete od al soffitto salvo tale modalità di installazione non sia espressamente prevista e spiegata nel presente manuale.
NON coprire in alcun modo il dispositivo durante il funzionamento.
NON inserire oggetti o parti del corpo nella griglia di protezione della ventola.
NON lasciare l'apparecchio incustodito per lunghi periodi durante il funzionamento.
NON rimanere esposti per lunghi periodi al flusso d'aria generato dal dispositivo in funzione, può provocare danni alla salute.
Se il ventilatore deve essere immagazzinato per lungo tempo e non usato regolarmente, riporre il ventilatore nel suo imballo originale e metterlo in un luogo secco ed asciutto. Quando lo si usa per la prima volta dopo un lungo periodo di inutilizzo, controllare che il ventilatore sia pulito e che le

pale del motore girino liberamente (a dispositivo non alimentato) senza alcun freno.
ATTENZIONE: questo apparecchio può essere alimentato solo da un impianto provvisto di un efficace sistema di messa a terra.

INFORMAZIONI TECNICHE

1 - Velocità / oscillazione / spegnimento
2 - Griglia di aerazione
3 - Base
4 - Impugnatura

ISTRUZIONI D’USO

Assemblaggio.
Attenzione! Durante il montaggio, il ventilatore deve sempre essere spento e non collegato alla rete elettrica.
-Per fissare la base al ventilatore, capovolgere il corpo; appoggiare su una superficie morbida per non danneggiare la parte superiore dell’apparecchio.
-Svitare la ghiera di fissaggio dal fondo ruotandola in senso antiorario (foto n°1).
-Assemblare insieme le 2 metà della base facendo passare il cavo attraverso il foro centrale quindi fissare le due metà insieme (foto n° 2).
-Posizionare l’unità sulla base (foto n°3)
-Riavvitare la ghiera in senso orario per fissare la base al fondo del ventilatore (foto n°4).
-Fissare il cavo nell’asola (foto n°5)









Verificare che tutte le parti siano correttamente fissate tra loro.
Attenzione! Collegare alla rete solo dopo che il ventilatore è stato completamente assemblato.
- Il ventilatore non deve essere utilizzato senza una base fissa
- Il dispositivo può essere utilizzato solo in posizione diritta e verticale.
- Questo dispositivo non può essere utilizzato in posizione orizzontale.

Prima di inserire la spina in una presa di corrente assicurarsi che il ventilatore sia spento quindi inserire la spina del ventilatore in una presa di corrente.
Selezionare la modalità velocità/oscillazione utilizzando l'apposita manopola di comando come indicato di seguito:

= off

= velocità bassa

= velocità media

= velocità alta

= velocità bassa con oscillazione

= velocità media con oscillazione

= velocità alta con oscillazione

MANUTENZIONE

Prima di eseguire le normali operazioni di pulizia spegnere il ventilatore e scollegarlo dalla rete di alimentazione elettrica.
NON SMONTARE il ventilatore: questo ventilatore non è smontabile.
Per la pulizia esterna utilizzare un panno soffice ed asciutto.
NON immergere il ventilatore in acqua, nè spruzzarlo con liquidi di alcun tipo.
NON utilizzare solventi o altri prodotti chimici per la pulizia.
Quando non utilizzato, dopo la pulizia conservare il ventilatore in un luogo asciutto.

SMALTIMENTO

IMBALLAGGIO
Per rispettare l'ambiente, il materiale dell'imballaggio deve essere buttato correttamente rispettando la raccolta differenziata.
Verifica le disposizioni del tuo comune.

	SMALTIMENTO Informazione agli utenti: ai sensi dell'art. 26 del Decreto Legislativo 14 marzo 2014, n. 49 "Attuazione della direttiva 2012/19/UE sui rifiuti di apparecchiature elettriche ed elettroniche (RAEE)" Il simbolo del cassonetto barrato riportato sull'apparecchiatura o sulla sua confezione indica che il prodotto alla fine della propria vita utile deve essere raccolto separatamente dagli altri rifiuti. L'utente dovrà,pertanto, conferire l'apparecchiatura giunta a fine vita agli idonei centri comunali di raccolta differenziata dei rifiuti elettrotecnici ed elettronici. In alternativa alla gestione autonoma è possibile consegnare l'apparecchiatura che si desidera smaltire al rivenditore, al momento dell'acquisto di una nuova apparecchiatura di tipo equivalente. Presso i rivenditori di prodotti elettronici con superficie di vendita di almeno 400 m² è inoltre possibile consegnare gratuitamente, senza obbligo di acquisto, i prodotti elettronici da smaltire con dimensioni inferiori a 25 cm. L'adeguata raccolta differenziata per l'avvio successivo dell'apparecchiatura dismessa al riciclaggio, al trattamento e allo smaltimento ambientalmente compatibile contribuisce ad evitare possibili effetti negativi sull'ambiente e sulla salute e favorisce il reimpiego e/o riciclo dei materiali di cui è composta l'apparecchiatura.

GARANZIA

Condizioni
La garanzia ha validità 24 mesi dalla data d'acquisto.
La presente garanzia è valida solo se viene correttamente compilata ed accompagnata dallo scontrino fiscale che ne prova la data di acquisto.
L'apparecchio deve essere consegnato esclusivamente presso un nostro Centro Assistenza autorizzato.
Per garanzia si intende la sostituzione o la riparazione dei componenti dell'apparecchio che risultano difettosi all'origine per vizi di fabbricazione.
Viene comunque garantita l'assistenza (a pagamento) anche a prodotti fuori garanzia.
Il consumatore è titolare dei diritti applicabili dalla legislazione nazionale disciplinante la vendita dei beni di consumo; questa garanzia lascia inpregiudicati tali diritti.
La Casa costruttrice declina ogni responsabilità per eventuali danni a persone, animali o cose, conseguenti ad uso improprio dell'apparecchio e alla mancata osservanza delle prescrizioni indicate nell'apposito libretto istruzioni.

Limitazioni
Ogni diritto di garanzia e ogni nostra responsabilità decadono se l'apparecchio è stato:
-Manomesso da parte di personale non autorizzato.
-Impiegato, conservato o trasportato in modo improprio.
Sono comunque escluse dalla garanzia le perdite di prestazioni estetiche o tali da non compromettere la sostanza delle funzioni.
Se nonostante la cura nella selezione dei materiali e l'impegno nella realizzazione del prodotto che Lei ha appena acquistato si dovessero riscontrare dei difetti, o qualora avesse bisogno di informazioni, Vi consigliamo di telefonare al rivenditore di zona.

This appliance may be used by children 8 years of age and older and people with reduced physical, sensory or mental capacities or with a lack of experience and knowledge if they are adequately supervised or have been instructed on the safe use of the appliance and are aware of the related dangers.

Children must not play with the appliance. Cleaning and maintenance must not be performed by children unless they are under supervision.

Cleaning and maintenance operations must not be performed by children without supervision.

If the power cable gets damaged, it has to be replaced only at a service centre approved by the manufacturer in order to prevent any risks.

Ensure that the fan is switched

off from the supply mains before removing the guard.
Don’t connect the appliance to the power supply and don’t use it unless it is completely assembled (see mounting instructions).

ATTENTION : read this booklet carefully it contains important instructions for a safe installation, use and maintenance.
Important instructions to be kept for future reference.

It is forbidden for the children to play with the device.
This device must be used only for the purpose it was expressly designed; any use not complying with the instructions contained in the manual is considered inappropriate and dangerous. The manufacturer is not responsible for possible damages caused by the inappropriate and/or unreasonable use.
This device is NOT suitable to use it in an explosive environment (in the presence of flammable substances such as gas, vapor, mist or dust, in atmospheric conditions when, after ignition, the combustion is spread in the air).
The packing materials (plastic bags, expanded polystyrene, etc.) must be kept out of the reach of children or disabled persons since they represent potential sources of danger.
The installation/assembly of the device will be made/ or according to the indications of the manufacturer. A wrong procedure may cause damages to persons, animals or objects, for which the manufacturer cannot be considered responsible.
Place and use the device on a horizontal and stable surface.
Before use check the integrity of the device and power cable. In case you are not sure contact a qualified person.
Before powering the device make sure the rating (voltage and frequency) corresponds to the grid and the socket is suitable for the plug of the device.
Make sure the power system is equipped with proper protection according to the law in force.

DO NOT power the device using multiple sockets.
If possible, avoid the use of adapters and/or extension cables; if their use is absolutely necessary, use only materials in compliance with the current safety regulations and according to the electrical parameters of the adapters.
The device must not be switched on using external timers and/or other remote control devices which are not specified in this manual.
DO NOT use or store the device near heat sources (heaters, stoves etc.).
DO NOT dip the device in water or other liquids; in case the accidental fall in the water DO NOT try to take it out, but first of all unplug immediately the power cable from the socket.
If you use the device for the first time, make sure to remove any label or protective sheet which blocks its proper functioning.
Plug and unplug the power cable with dry hands and hold it firmly.
Before plugging make sure the start button of the device is in the “OFF” position (turned off).
Always unplug the power cable to avoid the overheating and avoid stretching it (do not pull it, tug it or use it to drag the device to which is connected).
Avoid placing the power cable on abrasive or sharp surfaces or in positions where it can be damaged easily.
DO NOT obstruct totally nor partially the air vents or inserts objects inside.
During the functioning do not touch the device with wet body parts, and in any case it is recommended to have between you and the standing surface, an isolating element (for example wearing shoes with rubber soles).
During the use the device must be keep at a safety distance from any object and/or flammable or potentially explosive substance.
In case of malfunction or anomalies during the functioning, switch off the device immediately, turn off the power and check the cause of the anomalies, if possible, with the support of a qualified person. Avoid carrying out operations which are not specified in this manual (such as disassembling and/or altering).
Always remember to unplug the power cable of the device if it is not used for a long period, before storing, cleaning or performing any maintenance operation.
Store and use the device only indoor or in any case protected from weathering such as rain, direct radiation of the sun and dust. The device is not design for the external use or storage.
The cleaning and maintenance of the device MUST NOT be done by children without the supervision of an adult.
Before unplugging the device, switch it off, using the proper command on the control panel.

DO NOT hang the fan on the wall or ceiling unless this type of installation is provided and explained in this manual.
Place the device at a proper distance from the objects or surrounding walls making sure that its functioning will not cause accidental damages.
DO NOT use the device near gas stoves or open flames in general.
DO NOT use the device near curtains or textiles.
DO NOT hang the fan on the wall or ceiling unless this type of installation is provided and explained in this manual.
DO NOT cover the device during functioning.
DO NOT insert objects or body parts inside the protection grille of the fan.
DO NOT leave the device unsupervised for a long period during functioning.
DO NOT expose yourself for a long period to the air flow generated by the device because it can cause damage to the health.
If the fan must be stored for a long period and is not used regularly, place the fan in its original packaging in a dry place. When you use it for the first time after a long period of inactivity, make sure the fan is clean and the motor blades turn feely (with the device not powered) without any restraint.
WARNING: this appliance can be supplied only by a supply mains provided of an efficient earthing system.

TECHNICAL INFORMATIONS

1 - Speed / Swing / Off knob
2 - Air outlet
3 - Base
4 - Handle

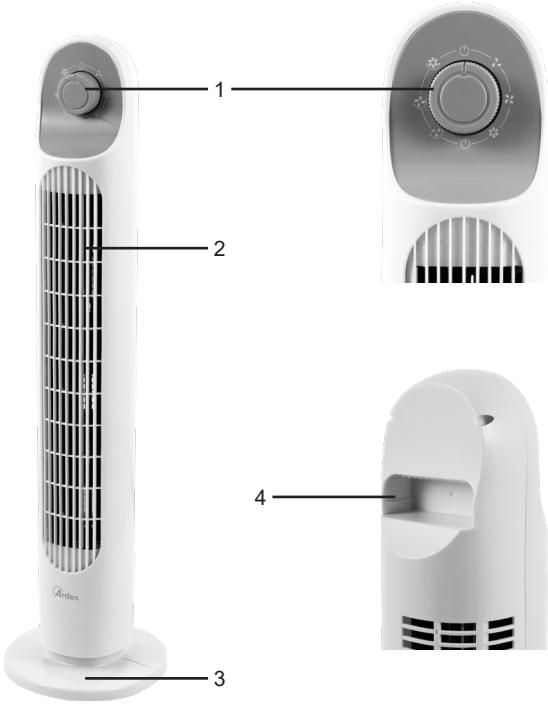

INSTRUCTIONS FOR USE

Assembly.
Caution! The fan should always be switched off and does not connected to the mains supply, if you mounting the fan.

- Unscrew the nut from the bottom of the fan unit (picture number 1).
- Guide the cable through the centre of the two base plastes then push the two plates together (picture number 2).
- Place the fan unit on top of the base (picture number 3).
- Secure the base with the nut (picture number 4) and guide the cable tightly through the groove in the outer rim of the base (picture number 5).









Pay attention that all the parts are correct and firmly connected with each other.
Caution! Connect to the mains supply only after the fan has been fully assembled.
- The fan must not be used without a fixed base
- The device may be operated only in straight and upright position
- This device may not be used in a horizontal position

Before plug the product check if it is switched Off. Insert the plug of the fan into a suitable socket outlet.
Set the speed/oscillation using the knob as below:

= off

= low speed

= middle speed

= high speed

= low speed with oscillation

= middle speed with oscillation

= high speed with oscillation

MAINTENANCE

Before carrying out the regular cleaning operations turn off the fan and unplug it.
For external cleaning use a soft and dry cloth.
DO NOT disassemble the fan: this fan cannot be disassembled.
DO NOT dip the device in water, or splash it with any other liquids.
DO NOT use solvents or any other chemical products for cleaning it.
When you do not use it, after cleaning it, store the fan in a dry place.

USER INFORMATION

PACKAGING
In order to respect the environment, packaging material must be disposed of properly in accordance with separate collection.
Check local regulations.

	USER INFORMATION **“Implementation of Directive 2012/19/EU on Waste Electrical and Electronic Equipment (WEEE)”,** pertaining to reduced use of hazardous substances in electrical and electronic equipment, as well as to waste disposal. The symbol of the crossed-out wheelie bin on the equipment or on its packaging indicates that the product must be disposed of separately from other waste at the end of its service life. The user must therefore take the dismissed equipment to suitable separate collection centres for electrical and electronic waste. For more details, please contact the appropriate local authority. Suitable segregated collection of the equipment for subsequent recycling, treatment or environmentally-friendly disposal helps prevent damage to the environment and to human health, and encourages the re-use and/or recycling of the materials that make up the equipment. Abusive disposal of the product by the user shall result in the application of administrative fines in accordance with the laws in force.

GUARANTEE

Terms and Conditions
The guarantee is valid for 24 months.
This guarantee applies only if it has been duly filled in and is submitted with the receipt showing the date of purchase.
The guarantee covers the replacement or repair of parts making up the appliance which were faulty at source due to manufacturing faults.
After the guarantee has expired, the appliance will be repaired against payment.
The manufacturer declines any responsibility for damage to persons, animals or property due to misuse of the appliance and failure to observe the directions contained in the instructions.

Limits
All rights under this guarantee and any responsibility on our part will be voided if the appliance has been:
- mishandled by unauthorized persons
- improperly used, stored or transported.

The guarantee does not cover damage to the outward appearance or any other that does not prevent regular operation.
If any faults should be found despite the care taken in selecting the materials and in creating the product, or if any information or advice are required, please contact your local dealer.

Dieses Gerät kann sowohl von Kindern ab 8 Jahren alsauch von körperlich, sensorisch oder geistig eingeschränkten Personen bzw. Von Personen ohne Erfahrung oder ohne Wissen genutzt werden, wenn sie von einer geschulten Person beaufsichtigt werden oder wenn sie Anweisungen zum sicheren Einsatz des Geräts erhalten haben und wenn sie die entsprechenden gefahren verstanden haben.
Kinder dürfen mit dem gerät nicht spielen.
Reinigungs-und Wartungsarbeiten dürfen nur von Kindern durchgeführt werden, wenn diese älter als 8 Jahre sind und während der Arbeiten beaufsichtigt werden.
Falls das Versorgungskabel beschädigt ist, dann darf dieses nur durch einen, vom Hersteller genehmigten, Kundendienst ausgetauscht werden, um jegliches Risiko vorzubeugen.
Das Gerät nicht an die Stromversorgung

anschließen und verwenden Sie es nicht sei denn, es ist komplett montiert (siehe Montageanleitung).

Garantiebescheinigung, fiskalische Quittung und Bedienungsanleitung für jede spätere Konsultation bitte aufbewahren.
Nach Entfernen der Verpackung vergewissere man sich der Integrität des Gerätes und sollte man bei dieser Überprüfung sichtbare Beschädigungen festestellen, das Gerät nicht benutzen und sich direkt an qualifiziertes Fachpersonal wenden.
Keinerlei Verpackungsteile für Kinder zugänglich zurücklassen, das Gerät auch nicht als ein Spielzeug verwenden: es ist ein Elektrogerät und als solches zu behandeln.
Bevor man das Gerät an die Netzspannung anschließt, stelle man sicher daß die an der Steckdose liegende Spannung auch derjenigen des Typenschildes des Gerätes entspricht.
Die Sicherheit dieses Gerätes ist nur dann gewährleistet wenn das Gerät auch an eine leistungsfähige Erdungsanlage angeschlossen ist.
Sollten Stecker und Steckdose nicht kompatibel sein, so lasse man die Steckdose durch eine passende Steckdose ersetzen. Diese Arbeit ist von einem qualifizierten Fachmann durchzuführen. Keine Adapter oder Verlängerungsschnuren verwenden die nicht den Forderungen der gegenwärtig geltenden Sicherheitsnormen genügen oder die die Stromgrenzwerte überschreiten.
Trennen Sie das Gerät vom Stromnetz, wenn es nicht verwendet wird.
Am Netzkabel oder am Gerät selbst nicht ziehen um Stecker aus der Steckdose herauszuziehen.
Der Gebrauch irgendeines Elektrogerätes erfordert immer die Beachtung einiger grundlegenden Regeln und zwar insbesondere:
- Man darf niemals das Gerät mit nassen oder feuchten Händen berühren.
- Das Gerät niemals barfuß benutzen.
- Das Gerät nicht den Witterungseinflüssen ausgesetzt lassen (Regen, Sonnenstrahlung).
- Gerät nicht Schlag-oder Stoßbeanspruchungen aussetzen.
Es ist zu empfehlen, das Netzkabel für seine ganze Länge abzuwickeln um somit eventuelle Überhitzungen zu vermeiden.
Sollte man sich dafür entscheiden diesen Gerätetyp nicht mehr zu benutzen, so ist es angebracht das Gerät unbenutzbar zu machen durch Abschneiden des Netzkabels, natürlich nach dessen Abtrennung von der Steckdose.

Bei Erscheinen einer Störung bzw. einem nicht einwandfreien Betrieb des Gerätes hat man sofort den Stecker zu ziehen, keinerlei Eingriff am Gerät vorzunehmen und sich an eine zugelassene Service-Werkstatt zu wenden.
Das Gerät wurde für die Verwendung in häuslicher Umgebung entworfen und gebaut, gemäß den Angaben in der Anleitung; deshalb gilt jede andere Verwendung als unsachgemäß und daher gefährlich.
Ausschließlich in trockener Umgebung im Innenbereich benutzen! Vor Feuchtigkeit schützen!
Aus Sicherheitsgründen darf das Gerät nicht geöffnet werden.
Das Gerät darf nicht in Räumen benutzt werden, wo sich entzündliche Dämpfe oder explosive Pulvern freisetzen könnten. Nicht in entzündlicher oder explosiver Umgebung einsetzen!
Bei außerordentlichen Erscheinungen (z.B. ungewöhnliche Geräusche aus dem Gerät oder Brandgeruch) ist das Gerät sofort auszuschalten und vom Netz zu trennen.
Die Lufteintritte WEDER TEILWEISE NOCH VOLLKOMMEN abdecken. Keine Gegenstände hineinstecken.
Das Gerät NICHT in der Nähe von Gasherden oder anderen offenen Flammen verwenden.
Sich NICHT über längere Zeit dem Luftstrom aussetzen, der vom Gerät erzeugt wird, denn dies kann der Gesundheit schaden.
Die Installation/der Zusammenbau der Vorrichtung muss entsprechend den Anleitungen des Herstellers erfolgen. Ein falsches Verfahren kann Personen, Tiere oder Gegenstände beschädigen, für die der Hersteller nicht zur Verantwortung gezogen werden kann.
Falls das Gerät nach längerer Zeit wieder benutzt wird, kontrollieren, dass der Ventilator sauber ist und sich die Rotorblätter frei drehen können (nicht unter Stromzufuhr) und nicht bremsen.
Während des Gebrauches ist das Gerät auf einer ebenen Fläche zu halten.

Technische informationen

1 - Geschwindigkeit / Oszillation / Ausschalten
2 - Lüftungsgitter
3 - Base
4 - Griff

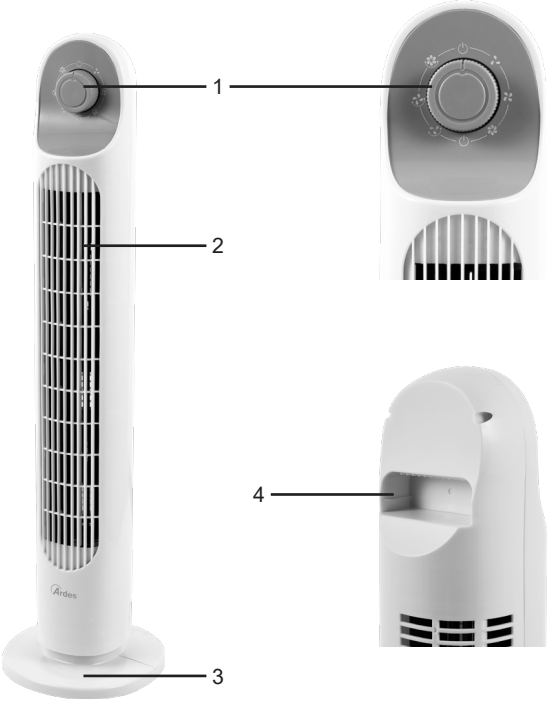

GERÄT MOTNAGE

Achtung! Bei der Montage muss der Ventilator immer ausgeschaltet und vom Stromnetz getrennt sein.

- Um den Sockel an den Ventilator zu montieren, das Gehäuse umdrehen; es auf eine weiche Oberfläche legen, um den oberen Teil des Geräts nicht zu beschädigen.
- Den Anziehring gegen den Uhrzeigersinn vom Boden abschrauben
- Die beiden Sockelhälften an das Ventilatorgehäuse montieren.
- Den Anziehring im Uhrzeigersinn wieder anschrauben, um den Sockel am Ventilatorboden zu befestigen.
- Das Kabel im Schlitz befestigen, wie in der Abbildung dargestellt







Gebrauchsanweisung

Achtung! Den Ventilator erst an das Stromnetz anschließen, nachdem er ganz zusammengebaut ist.

- Der Ventilator darf nicht ohne festen Sockel benutzt werden
- Die Vorrichtung darf nur gerade und in senkrechter Position benutzt werden.
- Diese Vorrichtung darf nicht in einer horizontalen Position verwendet werden.

Den Ventilatorstecker in eine Steckdose stecken.
Die Betriebsweise Geschwindigkeit/Oszillation mit dem entsprechenden Drehknopf, wie im Folgenden angegeben, wählen:

= ausgeschaltet

= niedrige Geschwindigkeit

= mittlere Geschwindigkeit

= hohe Geschwindigkeit

= niedrige Geschwindigkeit mit Oszillation

= mittlere Geschwindigkeit mit Oszillation

= hohe Geschwindigkeit mit Oszillation

REINIGUNG UND WARTUNG

Bevor die herkömmlichen Reinigungsvorgänge ausgeführt werden, schalten Sie den Ventilator aus und trennen Sie ihn von der Stromversorgung.
Den Ventilator NICHT AUSEINANDERBAUEN: dieser Ventilator kann nicht demontiert werden Verwenden
Sie für die Außenreinigung ein weiches, trockenes Tuch.
Tauchen Sie den Ventilator NICHT in Wasser ein oder besprühen Sie ihn mit Flüssigkeiten jeglicher Art.
Verwenden Sie KEINE Lösungsmittel oder andere chemische Reinigungsmittel verwenden.
Bewahren Sie den Ventilator Nichtgebrauch und nach der Reinigung den Ventilator an einem kühlen Ort auf.

BENUTZERINFORMATIONEN

VERPACKUNG
Um die Umwelt zu schonen, muss das Verpackungsmaterial ordnungsgemäß in einer getrennten Sammlung entsorgt werden.
Prüfen Sie die örtlichen Vorschriften.

	ENTSORGUNG **INFORMATION FÜR DEN BENUTZER** **“Umsetzung der Richtlinie 2012/19/EU über Elektro- und Elektronik-Altgeräte (WEEE)” zur Verringerung der Verwendung gefährlicher Stoffe in Elektro- und Elektronikgeräten sowie zur Abfallentsorgung.** Das Symbol der durchgestrichenen Mülltonne auf dem Gerät oder seiner Verpackung weist darauf hin, dass das Produkt am Ende seiner Lebensdauer getrennt von anderen Abfällen entsorgt werden muss. Der Benutzer muss daher die ausgemusterten Geräte zu geeigneten getrennten Sammelstellen für Elektro- und Elektronikabfälle bringen. Für weitere Einzelheiten wenden Sie sich bitte an die zuständige lokale Behörde. Eine geeignete getrennte Sammlung der Geräte für das spätere Recycling, die Verarbeitung oder die umweltfreundliche Entsorgung trägt dazu bei, Schäden an der Umwelt und der menschlichen Gesundheit zu vermeiden, und fördert die Wiederverwendung und/oder das Recycling der Materialien, aus denen die Geräte bestehen. Eine widerrechtliche Entsorgung des Produkts durch den Benutzer hat die Anwendung von Verwaltungsstrafen gemäß den geltenden Gesetzen zur Folge.

GARANTIESCHEIN

Garantiebedingungen:
Die Garantie dauert 24 Monate vom Einkaufsdatum.
Dieser Garantieschein hat nur Gültigkeit, wenn er ordnungsgemäß ausgefüllt und zusammen mit dem Kassenzettel vorgelegt wird.
Die Garantie umfaßt den Ersatz oder die Reparatur aller Komponenten des Gerätes im Falle von Herstellungsfehlern.
Das Gerät wird ausschließlich nur von einem unserer autorisierten Kundendienststellen zurückgenommen.
Außerdem garantieren wir für fachgerechte Dienstleistung (gegen Bezahlung) auch außerhalb der Garantiezeit.
Die Herstellungsfirma lehnt jede Verantwortung hinsichtlich Schäden an Personen, Tieren oder Gegenständen ab, die durch unsachgemäße Benutzung des Geräts oder Nichtbefolgen der beiliegenden Bedienungsanleitung entstehen.

Einschränkungen:
Der Garantieanspruch bzw. unsere Verantwortlichkeit erlischt, wenn das Gerät:
- von nicht autorisierten Personen demontiert wurde;
- in unsachgemäßer oder unnormaler Weise zum Einsatz kam, aufbewahrt oder transportiert wurde.

Weiterhin sind von der Garantie alle äußeren Abnutzungserscheinungen am Gerät, die die Funktion des Gerätes nicht beeinträchtigen, ausgeschlossen.
Sollten, trotz der Sorgfalt bei der Auswahl der Materialien und trotz der Bemühungen bei der Realisierung des Produktes, das Sie erst gerade erworben haben, Defekte gefunden werden oder sollten Sie irgendwelche Informationen benötigen, so empfehlen wir Ihnen, sich an den für Ihr Gebiet zuständigen Fachhändler zu wenden.

El presente aparato puede ser utilizado por niños de 8 años en adelante y por personas con capacidades físicas, sensoriales o mentales reducidas, o con falta de experiencia o conocimiento si se les garantiza una vigilancia adecuada, o si han recibido instrucciones acerca del uso con seguridad del aparato y han comprendido bien los peligros asociados.
Los niños no deben jugar con el aparato. Las operaciones de limpieza y de mantenimiento no deben ser efectuadas por niños sin vigilancia.
Si el cable de alimentación se dañara, debe ser sustituido solamente en los centros de asistencia autorizados por el fabricante, de modo de prevenir todo riesgo.
No conectar el producto y no utilizar si no está completamente montado (ver instrucciones de montaje).

ATENCIÓN: leer atentamente el presente manual ya que contiene instrucciones importantes para la seguridad durante la instalación, uso y mantenimiento.
Instrucciones importantes de conservar para futuras referencias.

Los niños NO deben jugar con el dispositivo.
Este aparato deberá estar destinado solo al uso para el cual ha sido expresamente creado; cualquier empleo no conforme con las indicaciones contenidas en el presente manual es de considerar inadecuado y peligroso. El fabricante no puede ser considerado responsable por

eventuales daños derivados por un uso inadecuado e/o irracional.
Este aparato NO es adecuado para empleo en ambientes con atmósferas explosivas (con presencia de sustancias inflamables bajo forma de gas, vapor, neblina o polvo, en condiciones atmosféricas donde, después del encendido, la combustión se propaga en el aire).
Los elementos del embalaje (bolsas de plástico, poliestireno expandido, etc.) no deben ser dejados al alcance de niños o personas con capacidades reducidas ya que representan potenciales fuentes de peligro.
La/el instalación/ensamblaje del dispositivo deberá ser efectuada/o según las prescripciones del fabricante. Un procedimiento errado puede causar daños a personas, animales o cosas, de los cuales el fabricante no puede ser considerado responsable.
Colocar y utilizar el aparato en un nivel de apoyo horizontal y estable.
Antes de utilizar el aparato verificar visualmente la integridad del mismo y de su cable de alimentación. En caso de dudas dirigirse a personal cualificado.
Antes de alimentar el aparato asegurarse de que sus datos de placa (tensión y frecuencia) correspondan con los de la red de distribución eléctrica y que la toma sea adecuada al terminal del cable del cual que está dotado el aparato.
Verificar que la instalación eléctrica utilizada para la alimentación esté dotada de las protecciones adecuadas de acuerdo con las leyes vigentes.
NO alimentar el aparato mediante tomas múltiples.
Evitar si es posible el empleo de adaptadores y/o alargadores; en caso de que su empleo fuera necesario utilizar exclusivamente material conforme con las normas vigentes de seguridad y en el respeto de los parámetros eléctricos de los adaptadores en cuestión.
El aparato no debe ser encendido mediante temporizadores externos y/u otros dispositivos de control remoto no expresamente previstos por el presente manual.
NO utilizar ni conservar el dispositivo cerca de fuentes de calor localizadas (calentadores, estufas etc.).
NO sumergir el aparato en agua u otros líquidos; en caso de caída accidentalmente en agua NO tratar de recuperarlo sino primero que nada desconectar inmediatamente el cable de alimentación de la toma eléctrica.
Utilizando el aparato por primera vez, asegurarse de haber quitado la etiqueta o la hoja de protección que impida el correcto funcionamiento.
Conectar y desconectar el cable de alimentación con las manos secas y cogiéndolo firmemente.
Antes de conectar el enchufe en la toma de corriente asegurarse de que el botón de encendido del aparato esté en posición “OFF” (apagado).
Desenrollar siempre totalmente el cable de alimentación con el fin de evitar recalentamientos, evitar en todo caso tenderlo (no halarlo, tironearlo, ni utilizarlo para arrastrar el dispositivo donde está conectado).
Evitar colocar el cable de alimentación en superficies abrasivas o

cortantes o de cualquier modo donde pueda dañarse fácilmente.
NO obstruir ni total ni parcialmente las tomas de aire ni introducir objetos en el interior.
Durante el funcionamiento no tocar el dispositivo con partes del cuerpo mojadas o húmedas, en todo caso se recomienda colocar entre usted y el nivel de apoyo un elemento aislante (por ejemplo utilizando calzado con suela en goma).
Durante el uso el aparato debe ser tenido a distancia de seguridad de cualquier objeto y/o sustancia inflamable o potencialmente explosiva. En caso de funcionamiento anómalo o de anomalías durante el funcionamiento apagar rápido en aparato, desconectarlo de la alimentación, verificar las causas de las anomalías detectadas eventualmente con la ayuda de personal cualificado. Evitar en todo caso efectuar operaciones no previstas por el presente manual de uso (como desmontarlo y/o modificarlo).
Recordar siempre desconectar el cable de alimentación del dispositivo por periodos de inutilización prolongados, antes de volver a colocarlo y antes de efectuar cualquier operación de limpieza o mantenimiento.
Conservar y utilizar el aparato exclusivamente en ambientes internos o en todo caso protegido de agentes atmosféricos como lluvia, rayos directos del sol o polvo.
El aparato no está diseñado para el uso o la conservación en exteriores.
La limpieza y mantenimiento del dispositivo NO debe ser efectuado por niños sin la supervisión de un adulto.
Antes de desconectar al aparto apagarlo mediante el respectivo mando en el panel de control.
Cuando se decida no utilizar más un aparato de este tipo, se recomienda hacer inocuas las partes del aparato que pueden constituir un peligro para las personas o eliminarlas de acuerdo con las normativas vigentes al respecto.
NO alimentar el dispositivo sin primero haberlo ensamblado correctamente siguiendo las instrucciones del presente manual.
Colocar el aparato a una distancia adecuada de objetos o paredes circundantes de modo tal que su funcionamiento no pueda ser causa de daños accidentales.
NO utilizar el dispositivo cerca de hornillas de gas o llamas libres en general.
NO utilizar el dispositivo cerca de cortinas o tejidos libres.
NO colgar el ventilador a una pared o en el techo salvo que tal modalidad de instalación no esté expresamente prevista y explicada en el presente manual.
NO cubrir de ningún modo el dispositivo durante el funcionamiento.
NO introducir objetos o partes del cuerpo en la rejilla de protección del aspa.
NO dejar el aparato sin vigilancia por largos periodos durante el

funcionamiento.
NO permanecer expuestos por largos periodos al flujo de aire generado por el dispositivo en funcionamiento, puede provocar daños a la salud.
Si el ventilador debe ser almacenado y no usado regularmente por largo periodo, colocar el ventilador en su embalaje original y ponerlo en un lugar seco. Cuando se usa por primera vez después de un largo periodo de inutilización, controlar que el ventilador esté limpio y que las palas del motor giren libremente (con el dispositivo no alimentado) sin ningún freno.

Informaciones técnicas

1 - Velocidad / oscilación / apagado
2 - Rejilla de aireación
3 - Base
4 - Mango



Instrucciones de uso

Ensamblaje.
¡Atención! Durante el montaje, el ventilador debe siempre estar apagado y no conectado a la red eléctrica.
-Para fijar la base al ventilador, voltear el cuerpo; apoyar en una superficie suave para no dañas la parte superior del aparato.
-Desenroscar la abrazadera de fijación del fondo girándola en sentido antihorario
-Ensamblar juntas las 2 mitades de la base en el cuerpo del ventilador.
-Volver a enroscar la abrazadera en sentido horario para fijar la base al fondo del ventilador.
-Fijar el cable en el ojal como se muestra en la figura 5.







Verificar que todas las partes estén correctamente fijadas entre ellas.
¡Atención! Conectar a la red solo después de que el ventilador ha sido completamente ensamblado.
- El ventilador no debe ser utilizado sin una base fija
- El dispositivo puede ser utilizado solo en posición recta y vertical.
- Este dispositivo no puede ser utilizado en posición horizontal.

Conectar el enchufe del ventilador en una toma de corriente.
Seleccionar la modalidad velocidad/oscilación utilizando la respectiva asa de mando como se indica a continuación:

= apagado

= velocidad baja

= velocidad media

= velocidad alta

= velocidad baja con oscilación

= velocidad media con oscilación

= velocidad alta con oscilación

Mantenimiento

Antes de realizar las operaciones normales de limpieza apagar el ventilador y desconectarlo de la red de alimentación eléctrica.
NO DESMONTAR el ventilador: este ventilador no es desmontable.
Para la limpieza externa utilizar un paño suave y seco.
NO sumergir el ventilador en agua, ni rociarlo con líquidos de ningún tipo.
NO utilizar solventes u otros productos químicos para la limpieza.
Cuando no es utilizado, después de la limpieza conservar el ventilador en un lugar seco.

ELIMINACIÓN

EMBALAJE
Con el fin de respetar el medio ambiente, el material de embalaje debe ser eliminado correctamente de acuerdo con la recogida selectiva. Compruebe la normativa local.

	ELIMINACIÓN **INFORMACIÓN A LOS USUARIOS** **“Aplicación de la Directiva 2012/19/EU sobre Residuos de Aparatos Eléctricos y Electrónicos (RAEE)”, concerniente al uso reducido de sustancias peligrosas en equipos eléctricos y electrónicos, así como a la eliminación de residuos”.** El símbolo del contenedor marcado con una X señalado en el equipo o en la confección indica que el producto al final de su vida útil debe ser recogido separadamente de los otros desechos. El usuario por lo tanto tendrá que entregar el equipo que llegó al final de su vida a los centros comunales de recogida diferenciada de desechos eléctricos y electrónicos idóneos. Para más detalles, por favor contactar a la autoridad local correspondiente. La adecuada recogida diferenciada para el envío sucesivo del equipo al reciclaje, al tratamiento y a la eliminación ambientalmente compatible contribuye a evitar posibles efectos negativos en el ambiente y en la salud y favorece el reutilizo y/o reciclado de los materiales que componen el equipo. La eliminación abusiva del producto por parte del usuario dará lugar a la aplicación de multas administrativas de conformidad con las leyes en vigor.

GARANTÍA

Condiciones
La garantía tiene validez de 24 meses desde la fecha de la compra.
La presente garantía es válida solo si es correctamente llenada y acompañada de la factura fiscal que certifica la fecha de la compra. El aparato debe ser entregado exclusivamente en un Centro de Asistencia nuestro autorizado.
Por garantía se entiende la sustitución o la reparación de los componentes del aparato que resultan defectuosos en el origen por defectos de fabricación. Está de todos modos garantizada la asistencia (con pago) incluso en productos fuera de garantía.
El consumidor es titular de los derechos aplicables por la legislación nacional que disciplina la venta de los bienes de consumo; esta garantía deja no perjudica estos derechos.
La Casa fabricante declina toda responsabilidad por eventuales daños a personas, animales o cosas, consecuencia de uso inadecuado del aparato y la inobservancia de las prescripciones indicadas en el respectivo manual de instrucciones.

Limitaciones
Todo derecho de garantía y toda responsabilidad nuestra decaen si el aparato ha sido:
-Manipulado por parte de personal no autorizado.
-Empleado, conservado o transportado de manera inadecuada.
Están de todos modos excluidas de la garantías las pérdidas de prestaciones estéticas o tales de no comprometer la sustancia de las funciones.
Si, no obstante el cuidado en la selección de los materiales y el empeño en la realización del producto que ha apenas comprado se detectaran defectos, o en caso de que necesitara información, le recomendamos llamar al revendedor de zona.

L'appareil peut être utilisé par les enfants de plus de 8 ans et par des personnes aux capacités physiques, sensorielles ou mentales réduites ou sans l'expérience ni les connaissances nécessaires, à condition d'être surveillées ou après avoir reçu les instructions relatives à l'utilisation sûre de l'appareil et avoir compris les risques inhérents.
Les enfants ne doivent pas jouer avec l'appareil.
Le nettoyage et l'entretien ne doivent pas être réalisés par des enfants sans surveillance.
Si le câble d'alimentation devait être endommagé, il faut le remplacer uniquement auprès des centres d'assistance autorisés par le constructeur, afin de prévenir chaque risque.
Ne pas brancher l'appareil et ne l'utiliser pas moins qu'il ne soit complètement assemblé (voir les instructions de montage).

ATTENTION : lire attentivement cette notice car elle contient d'importantes instructions pour la sécurité en matière d'installation, usage et entretien.
Instructions importantes à conserver pour des références futures.

Les enfants NE doivent PAS jouer avec l'appareil.
Cet appareil devra être destiné uniquement à l'utilisation pour laquelle il a été conçu ; tout usage non conforme aux indications contenues dans cette notice est impropre et dangereux. Le fabricant décline toute responsabilité pour les dommages dérivant de l'utilisation impropre et/ou

déraisonnable.
Cet appareil N'est PAS conçu pour fonctionner en milieux à atmosphères explosives (en présence de substances inflammables sous forme de gaz, vapeur, brouillard ou poussière, en conditions atmosphériques où, après l'allumage, la combustion se propage dans l'air).
Les éléments de l'emballage (sachets en plastique, polystyrène expansé, etc.) ne doivent pas être laissés à la portée des enfants ou de personnes incompétentes car ils représentent des sources de danger potentiel.
L'installation/assemblage du dispositif devra être effectué(e) selon les consignes du fabricant. Une mauvaise procédure peut provoquer des dommages aux personnes, animaux ou choses, pour lesquels le fabricant ne peut être retenu responsable.
Positionner et utiliser l'appareil sur un plan d'appui horizontal et stable.
Vérifier, avant d'utiliser l'appareil, son état et celui du cordon d'alimentation. En cas de doutes, s'adresser au personnel qualifié.
S'assurer, avant d'alimenter l'appareil, que les données de la plaque (tension et fréquence) correspondent à celles du réseau de distribution électrique et que la prise est conforme à la fiche du câble de l'appareil.
Vérifier que l'installation électrique utilisée pour l'alimentation est dotée des protections conformes aux lois en vigueur. Il NE faut PAS alimenter l'appareil avec des multiprises.
Éviter, si possible, l'utilisation d'adaptateurs et/ou de rallonges ; si leur utilisation s'impose, utiliser exclusivement du matériel conforme aux normes de sécurité en vigueur et respectueux des paramètres électriques des adaptateurs en question.
L'appareil ne doit pas être allumé avec des temporisateurs externes et/ou d'autres dispositifs de contrôle à distance non expressément cités dans ce manuel.
Il NE faut PAS utiliser ni conserver le dispositif à proximité des sources de chaleur localisées (radiateurs, poêles, etc.).
Il NE faut PAS plonger l'appareil dans l'eau ou d'autres liquides ; s'il devait tomber accidentellement dans l'eau, il NE faut PAS le récupérer avant d'avoir débranché le cordon d'alimentation de la prise électrique. Pour utiliser l'appareil pour la première fois, s'assurer d'avoir enlevé toutes les étiquettes ou film de protection qui en empêche le bon fonctionnement.
Brancher et débrancher le cordon d'alimentation avec les mains sèches et en le tenant fermement.
Contrôler, avant de brancher la fiche à la prise, que le bouton de marche de l'appareil est positionné sur « OFF » (éteint). Dérouler totalement le cordon d'alimentation pour éviter les surchauffes, éviter de tirer dessus (il ne faut pas le tendre, l'agiter ni l'utiliser pour traîner l'appareil auquel il est branché).
Éviter de positionner le cordon d'alimentation sur des surfaces abrasives ou tranchantes ou à des endroits où il peut facilement s'abîmer.
Il NE faut PAS obstruer totalement ni partiellement les prises d'air ou y

insérer des objets à l'intérieur.
Il ne faut pas toucher l'appareil avec les parties du corps mouillées ou humides pendant le fonctionnement ; nous conseillons en tous les cas de mettre, entre soi-même et le plan d'appui, un élément isolant (par exemple en chaussant des chaussures avec la semelle en caoutchouc).
Pendant l'utilisation l'appareil doit être tenu à distance de sécurité de tout objet et/ou substance inflammable ou potentiellement explosive. En cas de fonctionnement anormal ou d'anomalie pendant le fonctionnement, éteindre immédiatement l'appareil, le débrancher de l'alimentation ; vérifier les causes des anomalies éventuellement rencontrées à l'aide de personnel qualifié. Il faut absolument éviter les opérations non prévues dans ce mode d'emploi (démontage et/ou modification).
Débrancher l'appareil par le câble d'alimentation du dispositif durant les périodes d'inutilisation prolongée, avant de le ranger et d'effectuer une quelconque opération de nettoyage ou d'entretien.
Conserver et utiliser l'appareil exclusivement en milieux internes ou en tous les cas, protégés des agents atmosphériques comme la pluie, les rayons directs du soleil ou de la poussière.
L'appareil n'est pas conçu pour l'utilisation et la conservation à l'extérieur.
Le nettoyage et l'entretien de l'appareil NE doivent PAS être effectués par des enfants sans la surveillance d'un adulte.
Avant de débrancher l'appareil, l'éteindre par la commande du panneau de contrôle.
Si l'on ne souhaite plus utiliser ce genre d'appareil, nous recommandons de neutraliser les éléments de l'appareil pouvant représenter un danger physique ou de les éliminer conformément aux normes en vigueur en la matière.
Il NE faut PAS alimenter le dispositif sans l'avoir d'abord correctement assemblé d'après les instructions de ce manuel.
Positionner l'appareil à une distance adéquate des objets ou des murs autours pour que le fonctionnement ne puisse pas provoquer de dommages accidentels.
Il NE faut PAS utiliser le dispositif à proximité de fourneaux à gaz ou de flammes nues en général.
Il NE faut PAS utiliser le dispositif à proximité de rideaux ou tissus.
Il NE faut PAS accrocher le ventilateur à un mur ou au plafond, la seule installation admise est celle expressément indiquée dans ce manuel.
Il NE faut en aucun cas couvrir l'appareil durant le fonctionnement.
Il NE faut PAS introduire d'objets ou des parties du corps dans la grille de protection des hélices.
Il NE faut PAS laisser l'appareil trop longtemps sans surveillance pendant le fonctionnement.
Il NE faut PAS rester trop longtemps exposé au flux d'air généré par le dispositif en marche, peut provoquer des dommages à la santé.
Si le ventilateur doit être entreposé pour une longue période et non utilisé

régulièrement, remettre le ventilateur dans son emballage original et le ranger dans un endroit sec. Pour l'utiliser la première fois après une longue période d'inutilisation, contrôler que le ventilateur est propre et que les aubes du moteur tournent (quand le dispositif est éteint) sans aucun frein.

Informations techniques

1 - Vitesse / oscillation / arrêt
2 - Grille d'aération
3 - Base
4 - Poignée

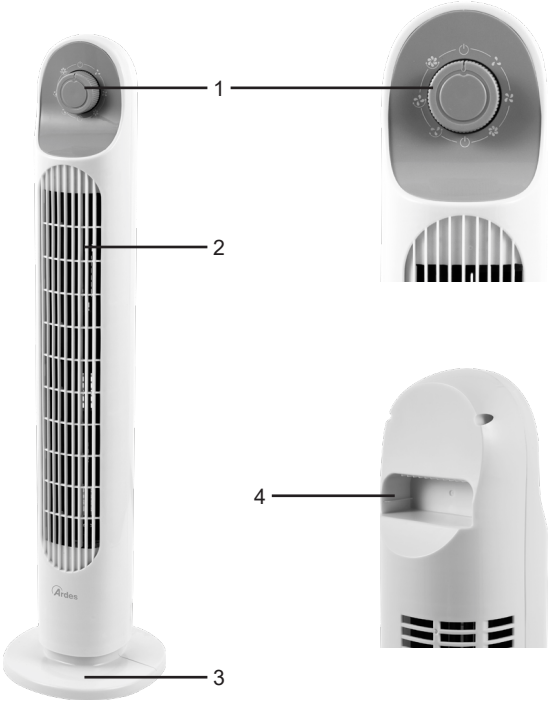

Instructions d’utilisation

Assemblage.
Attention ! Pendant le montage, le ventilateur doit toujours être
Éteint et débranché du réseau électrique.
-Pour fixer la base au ventilateur, retourner le corps ; poser sur une surface souple pour ne pas endommager la partie supérieure de l’appareil.
-Dévisser la bague de fixation du fond en la tournant dans le sens inverse des aiguilles d’une montre.
-Assembler les 2 moitiés de la base sur le corps du ventilateur.
-Revisser la bague dans le sens des aiguilles d’une montre pour fixer la base au fond du ventilateur.
-Fixer le cordon dans l’ouverture prévue à cet effet et illustré dans la figure 5.









Vérifier que tous les éléments sont correctement fixés entre eux. Attention ! Brancher au réseau seulement après avoir complètement assemblé le ventilateur.
-Le ventilateur ne doit pas être utilisé sans une base fixe.
-Le dispositif peut être utilisé uniquement en position droite et verticale.
-Ce dispositif ne peut pas être utilisé horizontalement.
Brancher la fiche du ventilateur à une prise de courant.
Sélectionner le mode vitesse/oscillation en utilisant la manette de commande prévue à cet effet comme indiqué par la suite :

= éteint

= vitesse basse

= vitesse moyenne

= vitesse élevée

= vitesse basse avec oscillation

= vitesse moyenne avec oscillation

= vitesse élevée avec oscillation

Entretien

Avant d'effectuer les opérations de nettoyage, éteindre le ventilateur et le débrancher du réseau d'alimentation électrique.
NE PAS DÉMONTER le ventilateur : ce ventilateur n'est pas démontable.
Pour le nettoyage extérieur, utiliser un chiffon doux et sec.
Il NE faut PAS plonger le ventilateur dans l'eau, ni le vaporiser avec des liquides quelconques.
Il NE faut PAS utiliser de solvants ou d'autres produits chimiques pour le nettoyage.
Lorsqu'il n'est pas utilisé, conserver le ventilateur dans un endroit sec.

ÉLIMINATION

EMBALLAGES
Afin de respecter l'environnement, les matériaux d'emballage doivent être éliminés correctement, conformément à la collecte sélective.
Vérifiez les réglementations locales.

	MISE AU REBUT **INFORMATION UTILISATEUR** **« Mise en oeuvre de la directive 2012/19/UE sur les déchets d'équipements électriques et électroniques (DEEE) »,** relative à la réduction de l'utilisation de substances dangereuses dans les appareils électriques et électroniques, ainsi qu'à l'élimination des déchets. Le symbole de la poubelle sur roulettes barrée sur l'appareil ou sur son emballage indique que le produit doit être éliminé séparément des autres déchets à la fin de sa durée de vie. L'utilisateur doit donc apporter l'appareil à jeter à des centres de collecte séparés appropriés pour les déchets électriques et électroniques. Pour plus de détails, veuillez contacter l'autorité locale spéciale. Une collecte séparée appropriée de l'appareil pour un recyclage, un traitement ou une élimination respectueux de l'environnement permet d'éviter les dommages à l'environnement et à la santé humaine et encourage la réutilisation et/ou le recyclage des matériaux qui composent l'appareil. L'élimination abusive du produit par l'utilisateur entraînera l'application d'amendes administratives conformément aux lois en vigueur.

GARANTIE

Conditions
La garantie a une durée de 24 mois à compter de la date d'achat.
Cette garantie est valable seulement si correctement compilée et accompagnée du ticket de caisse qui confirme la date d'achat. L'appareil doit être remis exclusivement à notre SAV agréé.
La garantie couvre la substitution ou la réparation des composants de l'appareil défectueux à l'origine à cause de vices de fabrication. Nous garantissons toute de même l'assistance (payante) même des produits hors garantie.
Le consommateur est titulaire des droits applicables par la législation nationale disciplinant la vente de biens de consommations ; cette garantie ne compromet pas les droits en question.
Le fabricant décline toute responsabilité pour les éventuels dommages physiques ou matériels dérivant de l'utilisation impropre de l'appareil et du non-respect des consignes indiquées dans le manuel.

Limitations
Tous les droits de garantie et toutes nos responsabilités déchoient si l'appareil a été :
-modifié de la part de personnel non autorisé.
-utilisé, conservé ou transporté de façon impropre.
La garantie ne couvre pas les pertes de prestations esthétiques ou celles qui ne compromettent pas l'origine des fonctions.
Si malgré l'attention dédiée au choix des composants et l'engagement dans la réalisation du produit que vous venez d'acheter vous remarquez des défauts ou si vous avez besoin d'informations, veuillez vous adresser au revendeur de zone.

5T800.291022

Poly Pool S.p.A. Via Sottocorna, 21/B
24020 Parre (Bergamo) - Italy
Tel. +39 035 4104000 r.a. - Fax +39 035 702716
http://www.ardes.it - e-mail: polypool@polypool.it

MADE IN CHINA