



1B01 - 1B02
ISTRUZIONI PER L'USO
BARBECUE ELETTRICO

Attenzione : leggere attentamente le avvertenze contenute nel seguente libretto in quanto forniscono importanti indicazioni riguardanti la sicurezza di installazione, d'uso e di manutenzione.

Istruzioni importanti da conservare per ulteriori consultazioni.

Questo apparecchio può essere utilizzato da bambini dagli 8 anni in su e da persone con ridotte capacità fisiche, sensoriali o mentali o con mancanza di esperienza o conoscenza se a loro è stata assicurata un'adeguata sorveglianza oppure se hanno ricevuto istruzioni circa l'uso in sicurezza dell'apparecchio e hanno compreso i pericoli correlati. I bambini non devono giocare con l'apparecchio. Le operazioni di pulizia e di manutenzione non devono essere effettuate da bambini a meno che non abbiano più di 8 anni e siano sorvegliati.

Mantenere l'apparecchio e il suo cavo fuori dalla portata dei bambini con meno di 8 anni.

La temperatura delle superfici accessibili può essere elevata quando l'apparecchio è in funzione.

Le superfici sono soggette a diventare calde durante l'uso.

L'apparecchio non deve essere fatto funzionare per mezzo di un temporizzatore esterno o con un sistema di comando a distanza separato.

ATTENZIONE: *Questo apparecchio non deve essere usato con carbone o combustibile simile.*

Non versare troppa acqua nella vaschetta dell'acqua, in modo che non fuoriesca.

Se il cavo di alimentazione dovesse essere danneggiato, deve essere sostituito solamente presso i centri di assistenza autorizzati dal costruttore. Per la pulizia dell'apparecchio, fare riferimento al paragrafo MANUTENZIONE.

Avvertenze

IT


- Conservare la garanzia, lo scontrino fiscale e il libretto istruzioni per ogni ulteriore consultazione.
- Dopo aver tolto l'imballaggio assicurarsi dell'integrità dell'apparecchio e in caso di visibili danneggiamenti non utilizzarlo e rivolgersi a personale professionalmente qualificato.
- Non lasciare parti dell'imballo alla portata dei bambini, né utilizzarlo come gioco: è un apparecchio elettrico e come tale va considerato.
- Prima di collegare l'apparecchio, assicurarsi che la tensione presente nella presa di corrente, corrisponda a quella indicata nei dati di targa.
- La sicurezza elettrica di questo apparecchio è assicurata solamente quando lo stesso è collegato ad un efficace impianto di messa a terra.
- Nel caso in cui la spina e la presa non siano compatibili, far sostituire la presa con un tipo adatto da personale professionalmente qualificato.
- Non utilizzare adattatori o prolunghi che non siano rispondenti alle vigenti normative di sicurezza o che superino i limiti delle portate in valore della corrente.
- Staccare l'apparecchio dalla rete di alimentazione quando non è utilizzato e assicurarsi che sia spento.
- Non tirare il cavo di alimentazione o l'apparecchio stesso per staccare la spina dalla presa di corrente.
- L'uso di un qualsiasi apparecchio elettrico comporta l'osservanza di alcune regole fondamentali, in particolare:
- Non toccare l'apparecchio con mani bagnate o umide.
 - Non utilizzare l'apparecchio a piedi nudi.
 - Non lasciare l'apparecchio esposto ad agenti atmosferici (pioggia, sole).
 - Non sottoporlo ad urti.
- Nel caso vi sia un guasto o un funzionamento anomalo dell'apparecchio staccare immediatamente la spina, non manometterlo e rivolgersi ad un centro assistenza autorizzato.
- Nel qualcaso si decida di non utilizzare più questo tipo di apparecchio, è opportuno renderlo inoperante, tagliando il cavo di alimentazione, ovviamente dopo averlo disinserito dalla presa di corrente.
- L'apparecchio è stato costruito e concepito per funzionare in ambienti domestici; pertanto ogni altro uso è da considerarsi improprio e quindi pericoloso.
- Non usare l'apparecchio all'aperto.
- Per motivi di sicurezza l'apparecchio non può essere smontato.
- Durante l'uso tenere l'apparecchio su di una superficie piana.
- Non appoggiare l'apparecchio su superfici inadatte e non resistenti al calore.
- Per evitare contatti accidentali con parti calde da parte dei bambini, utilizzare l'apparecchio su piani di appoggio alti almeno 85 cm. dal suolo.
- Tenere il cavo lontano da fonti di calore.
- Non movimentare l'apparecchio quando funziona, quando è caldo e quando contiene degli alimenti o dei liquidi.
- L'apparecchio è stato costruito e concepito per funzionare in ambienti domestici, pertanto ogni altro uso è da considerarsi improprio e quindi pericoloso.

Informazioni tecniche

IT

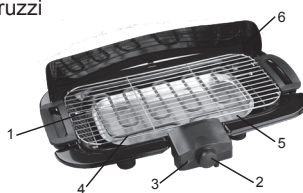
AR1B01

- 1 - Griglia
- 2 - Termostato per la regolazione della temperatura
- 3 - Spia di funzionamento
- 4 - Elemento riscaldante
- 5 - Vaschetta dell'acqua



AR1B02

- 1 - Griglia
- 2 - Termostato per la regolazione della temperatura
- 3 - Spia di funzionamento
- 4 - Elemento riscaldante
- 5 - Vaschetta dell'acqua
- 6 - Para spruzzi



Dati tecnici : vedere etichetta sull'apparecchio

Primo utilizzo

Prima di utilizzare l'apparecchio per la prima volta, lavare le parti previste per il contatto con gli alimenti come indicato nel paragrafo MANUTENZIONE.

NOTA: l'utilizzo dell'acqua non è indispensabile ma diminuisce la propagazione del fumo che si potrebbe creare durante la cottura.

Qualora si volesse metterla, **non versarne troppa in modo che non fuoriesca dall'apposita vaschetta (5)**; fare attenzione a non versarla sull'elemento riscaldante (4) ed assicurarsi che il livello sia sotto l'elemento riscaldante.

AR1B01

Assicurarsi che la vaschetta dell'acqua sia presente, anche se non si desidera utilizzare l'acqua.

Se desiderato, versare l'acqua nella vaschetta.

Posizionare la griglia (1) infilando i piedini nei fori presenti sulla base di appoggio .

AR1B02

Inserire la vaschetta dell'acqua, anche se non si desidera utilizzare l'acqua.

Se desiderato, versare l'acqua nella vaschetta.

Posizionare l'elemento riscaldante sulla base. L'apparecchio è dotato di un interruttore di sicurezza che interviene nel momento in cui si rimuove l'elemento riscaldante interrompendo l'alimentazione.

Posizionare la griglia (1) in modo che i piedini siano sistemati correttamente sui supporti presenti sulla base di appoggio.

La griglia deve essere ben distaccata dall'elemento riscaldante per evitare che il cibo entri in contatto con l'elemento riscaldante.

Inserire la spina nella presa di corrente.

Ruotare la manopola (2) in senso orario per accendere l'elemento riscaldante. Agendo sulla manopola è possibile aumentare o diminuire la temperatura di utilizzo.

La spia (3) accesa indica che l'apparecchio sta funzionando e si spegne al raggiungimento della temperatura.

Attendere qualche minuto che l'elemento riscaldante raggiunga la temperatura di utilizzo.

Manutenzione

Disinserire la spina dalla presa di corrente prima di effettuare qualsiasi operazione di pulizia e manutenzione.

Pulire l'apparecchio solamente quando è freddo.

La pulizia dell'apparecchio, deve essere effettuata con un panno morbido e leggermente umido.

Non utilizzare sostanze, liquidi o panni eccessivamente bagnati, perché eventuali infiltrazioni potrebbero danneggiare l'apparecchio irrimediabilmente.

L'elemento riscaldante (4) non deve essere pulito. Solo nel caso che sia eccessivamente sporco strofinarlo con panno umido. Non utilizzare spugne abrasive. Assicurarsi che sia completamente freddo.

NON IMMERGERE MAI L'APPARECCHIO IN ACQUA.

AR1B01

La griglia (1) può essere lavata in acqua calda con detersivo per stoviglie.

AR1B02

Togliere l'elemento riscaldante solo quando è completamente freddo.

La griglia (1), la vaschetta dell'acqua (5) e la base di appoggio possono essere lavate in acqua calda con detersivo per stoviglie.

Prima di rimontare l'apparecchio assicurarsi che tutte le sue parti siano completamente asciutte.



1B01 - 1B02
INSTRUCTIONS FOR USE
ELECTRIC BARBECUE

Attention : read this booklet carefully it contains important instructions for a safe installation, use and maintenance.

Important instructions to be kept for future reference.

This unit can be used by children aged 8 and above and individuals with reduced physical, sensory or mental capacity, or lack of experience or knowledge, if they are provided with adequate supervision or have received instructions regarding the use of safety equipment and that they understand the risks related.

Children must not play with the unit. Cleaning and maintenance should not be carried out by children younger than 8 years of age. Children must be supervised.

Keep the equipment and its cable out of reach of children younger than 8 years of age.

Accessible surfaces may reach high temperatures when the appliance is operating.

The surfaces are subject to heating up during use.

The appliance must never be operated by means of an external timer or with a separate remote control system.

WARNING: This appliance must not be used with coal or similar fuel.

Do not pour too much water in the water tank, so that it does not spill out.

If the power cable gets damaged, it has to be replaced only at a service centre approved by the manufacturer.

To clean the appliance, please refer to the MAINTENANCE paragraph.

After removing the packaging, check the appliance for any signs of damage. In case of visible damage, do not use it and contact a qualified technician.

Do not leave parts of the packaging within the reach of children.

This appliance is not a children's toy: it is an electrical device and must be treated with the necessary caution.

Before connecting the appliance, make sure that the power supply voltage matches the indication on the data plate.

Electrical safety of this appliance is assured only if it has been connected to an effective earthing system.

If the plug and socket are not compatible, the socket has to be replaced with a suitable type by skilled persons. Do not use adapters or extension cables which do not meet current safety standards or that exceed the current carrying capacity limits.

Unplug the appliance from the mains when not in use.

Do not tug on the power cable or on the appliance itself to remove the plug from the socket.

The use of any electrical appliance requires that a number of basic rules are observed, namely:

- Never touch the appliance with wet or humid hands.
- Do not use the appliance when barefoot.
- Do not leave the appliance exposed to weathering (rain, sunlight).
- Do not subject it to rough handling.

In case of failure, disconnect it at once. Do not attempt to repair it, but take it to a service centre approved by the manufacturer.

If you decide you do not want to use this appliance any longer, disable it by cutting the power cable - of course, after disconnecting it from the socket.

In case of a breakdown or malfunctioning of the appliance, disconnect it at once. Do not attempt to repair it, but take it to a service centre approved by the manufacturer.

Do not use the appliance out of doors.

For safety reasons, the appliance should never be opened.

During use, rest the appliance on a flat surface.

To prevent children from accidentally touching hot components, use the appliance on surfaces that are at least 85 cm high.


Do not move the appliance when it is on, when it is hot or when it contains food or liquids.

The appliance has been designed and manufactured to operate in the home. Any other use is considered inappropriate and dangerous.

Technical informations

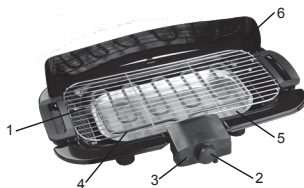
AR1B01

- 1 - Grill
- 2 - Thermostat for temperature control
- 3 - Operation indicator lamp
- 4 - Heating element
- 5 - Water tank



AR1B02

- 1 - Grill
- 2 - Thermostat for temperature control
- 3 - Operation indicator lamp
- 4 - Heating element
- 5 - Water tank
- 6 - Splash guard



Technical data indicated on the appliance

First use

Before using the appliance for the first time, wash the parts intended for contact with food as indicated in the MAINTENANCE section.

Note: the use of water is not essential but decreases the spread of smoke which could be created while cooking.

If you wish to use it, **do not pour too much in so that it does not spill out of the tank (5)**; be careful not to pour it on the heating element (4) and make sure that the level is below the heating element.

AR1B01

Make sure that the water tank is present, even if you do not want to use water.

If desired, pour the water into the tank.

Position the grill (1) by inserting the feet into the holes on the support base.

AR1B02

Insert the water tank, even if you do not want to use water.

If desired, pour the water into the tank.

Place the heating element on the base. The appliance has a safety switch which activates when you remove the heating element by interrupting the power supply.

Position the grill (1) so that the feet are correctly positioned on the supports present on the support base.

The grill should be well detached from the heating element to prevent the food from coming into contact with the heating element.

Insert the plug into the mains.

Turn the knob (2) clockwise to switch on the heating element. Turning the knob, you can increase or decrease the operating temperature.

The indicator light (3) on indicates that the appliance is operating, and turns off when the temperature is reached.

Wait a few minutes for the heating element to reach the operating temperature.

Maintenance

Disconnect the plug from the socket and let the appliance cool down well before cleaning it.

In order to clean the appliance, use a soft or slight damp cloth.

Do not use very wet substances, liquids or cloths to prevent water from entering into the appliance and irreparably damaging it.

The heating element (4) must not be cleaned. Only if it is excessively dirty wipe with a damp cloth. Do not use abrasive sponges. Make sure it is completely cold.

NEVER IMMERSE THE APPLIANCE INTO THE WATER.

AR1B01

The grill (1) can be washed in hot water with washing up liquid.

AR1B02

Remove the heating element only when it is completely cold.

The grill (1), the water tank (5) and the support base can be washed in hot water with washing up liquid.

Before reassembling the appliance, make sure that all the parts are completely dry.



1B01 - 1B02
MODE D'EMPLOI
BARBECUE ÉLECTRIQUE

Attention : lire soigneusement les avertissements contenus dans le mode d'emploi qui fournit des indications importantes concernant la sécurité de l'installation, d'usage et d'entretien.

Instructions importantes à conserver pour toute autre consultation.

Cet appareil peut être utilisé par les enfants de plus de 8 ans et par les personnes aux capacités physiques, sensorielles ou mentales réduites ou n'ayant pas suffisamment d'expérience ou de connaissance à condition que ces derniers soient surveillés ou bien qu'ils aient reçus des instructions sur l'utilisation en toute sécurité de l'appareil et qu'ils aient compris les dangers liés à l'utilisation de l'appareil. Les enfants ne doivent pas jouer avec l'appareil. Les opérations de nettoyage et d'entretien ne doivent pas être effectuées par des enfants de moins de 8 ans sans surveillance.

Maintenir l'appareil et le câble hors de la portée des enfants de moins de 8 ans.

La température des surfaces accessibles peut être élevée lorsque l'appareil est en marche.

L'appareil ne doit être mis en fonction ni avec un temporisateur extérieur ni avec un système de commande à distance séparé.

ATTENTION : *Cet appareil ne doit pas être utilisé avec du charbon ou un combustible similaire.*

Ne pas verser trop d'eau dans le bac de l'eau, de façon à ce qu'elle ne déborde pas.

Si le câble d'alimentation est endommagé, adressez-vous aux Services Après-Vente autorisés par le constructeur.

Pour le nettoyage de l'appareil, se reporter au paragraphe **ENTRETIEN**.

Avvertissements

FR

Conservez la garantie, le ticket de caisse et le mode d'emploi pour tout autre consultation.

Après le déballage, vérifiez l'intégrité de l'appareil. En cas de dommage, n'utilisez pas l'appareil et appelez subitement le personnel qualifié.

Ne laissez jamais les parties de l'emballage auprès des enfants, ne les utilisez pas en tant que jouets: il s'agit d'un appareil électrique, il ne doit pas être utilisé autrement.

Avant de brancher l'appareil, vérifiez si la tension de la prise de courant correspond à celle qui est indiquée sur la plaque.

La sécurité électrique de cet appareil n'est assurée que s'il est branché à une installation de mise à la terre efficace.

Si la fiche et la prise ne sont pas compatibles, faites remplacer la prise avec un type adéquat par un personnel qualifié. N'utilisez pas adaptateurs ou rallonges non conformes aux normes de sécurité ou qui dépassent les limites des débits en valeur du courant.

Il est conseillé de dérouler complètement le câble d'alimentation dans toute sa longueur, en évitant ainsi des éventuelles surchauffes.

Débranchez l'appareil du secteur si vous ne l'utilisez.

Ne tirez pas le câble d'alimentation ou l'appareil pour extraire la fiche de la prise de courant.

L'utilisation de tout les appareils électriques demande le respect de quelques règles fondamentales, en particulier:

- Ne pas toucher l'appareil avec les mains mouillées ou humides.
- Ne pas utiliser l'appareil pieds-nus.
- Ne pas soumettre l'appareil aux agents atmosphériques (pluie, soleil).
- Éviter tout type de choc.

Dans le cas de défaut ou de mauvais fonctionnement, débranchez immédiatement l'appareil qui risque d'être endommagé davantage, et adressez-vous au Service Après-Vente autorisé.

Si vous décidez de ne pas utiliser l'appareil, il est nécessaire de le rendre inopérant en coupant le câble d'alimentation après l'avoir débranché.

Pour des raisons de sécurité, n'ouvrez pas l'appareil.

Pendant l'utilisation, l'appareil doit être appuyé sur une surface plate.

Pour empêcher aux enfants de toucher accidentellement les composants chauds, utilisez l'appareil sur des surfaces qui sont hauts au moins 85 cm.

Éviter tout type de contact avec les enfants et les personnes inhabiles puisque la plaque atteint des températures très élevées..

Maintenir le câble à distance de toute source de chaleur.

Ne pas déplacer l'appareil durant son fonctionnement, s'il est chaud ou contient des aliments ou des liquides.


L'appareil a été conçu pour fonctionner dans des milieux domestiques; toute autre utilisation est pourtant interdite et dangereuse.

Informations techniques

FR

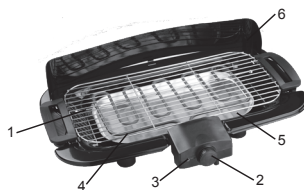
AR1B01

- 1 - Grille
- 2 - Thermostat pour le réglage de la température
- 3 - Voyant de fonctionnement
- 4 - Élément chauffant
- 5 - Bac de l'eau



AR1B02

- 1 - Grille
- 2 - Thermostat pour le réglage de la température
- 3 - Voyant de fonctionnement
- 4 - Élément chauffant
- 5 - Bac de l'eau
- 6 - Lance-jets



Première utilisation

Avant d'utiliser l'appareil pour la première fois, laver les parties prévues pour le contact avec les aliments comme indiqué dans le paragraphe ENTRETIEN.

NOTE : l'utilisation de l'eau n'est pas indispensable mais diminue la propagation de la fumée qui pourrait se créer durant la cuisson.

Si on veut la mettre, **ne pas en verser trop de façon à ce qu'elle ne déborde pas du bac**

(5) ; faire attention à ne pas la verser sur l'élément chauffant (4) et s'assurer que le niveau soit en dessous de l'élément chauffant.

AR1B01

S'assurer que le bac de l'eau soit présent, même si on ne souhaite pas utiliser l'eau.

Si désiré, verser l'eau dans le bac.

Positionner la grille (1) en enfilant les pieds dans les trous sur la base d'appui.

AR1B02

Introduire le bac de l'eau, même si on ne souhaite pas utiliser l'eau.

Si désiré, verser l'eau dans le bac.

Positionner l'élément chauffant sur la base. L'appareil est doté d'un interrupteur de sécurité qui intervient au moment où on retire l'élément chauffant en interrompant l'alimentation.

Positionner la grille (1) de façon à ce que les pieds soient placés correctement sur les supports présents sur la base d'appui.

La grille doit être bien séparée de l'élément chauffant pour éviter que la nourriture n'entre en contact avec l'élément chauffant.

Introduire la fiche dans la prise de courant.

Tourner la poignée (2) en sens horaire pour allumer l'élément chauffant. En agissant sur la poignée, il est possible d'augmenter ou diminuer la température d'utilisation.

Le voyant (3) allumé indique que l'appareil est en train de fonctionner et il s'éteint une fois la température atteinte.

Attendre quelques minutes que l'élément chauffant atteigne la température d'utilisation.

Entretien

Débranchez l'appareil et laissez refroidir avant d'effectuer toute opération de nettoyage.

Pour le nettoyage de l'appareil, utilisez un chiffon légèrement humide.

Ne pas utiliser de substances, de liquides ou de chiffons trop mouillés, car d'éventuelles infiltrations pourraient endommager irrémédiablement l'appareil.

L'élément chauffant (4) ne doit pas être nettoyé. Uniquement si excessivement sale, le frotter avec un chiffon humide. Ne pas utiliser d'éponges abrasives. S'assurer qu'il soit complètement froid.

N'IMMERGEZ JAMAIS L'APPAREIL DANS L'EAU.

AR1B01

La grille (1) peut être lavée dans l'eau chaude avec produit vaisselle.

AR1B02

Retirer l'élément chauffant uniquement quand il est complètement froid.

La grille (1), le bac de l'eau (5) et la base d'appui peuvent être lavés dans l'eau chaude avec du produit vaisselle.

Avant de remonter l'appareil, s'assurer que toutes ses parties soient complètement sèches.



1B01 - 1B02
BEDIENUNGSANLEITUNG
ELEKTRISCHER BARBECUE

Achtung : lesen sie die in diesem heftchen stehenden anweisungen sorgfältig.

Sie geben ihnen nützliche hinweise hinsichtlich der sicherheit des gerätes, der anwendung und der instandhaltung.

Wichtige hinweise bitte aufbewahren für späteres nachlesen.

Dieses gerät kann sowohl von kindern ab 8 jahren als auch von körperlich, sensorisch oder geistig eingeschränkten personen bzw. von personen ohne erfahrung oder ohne wissen genutzt werden, wenn sie von einer geschulten person beaufsichtigt werden oder wenn sie anweisungen zum sicheren einsatz des gerätes erhalten haben und wenn sie die entsprechenden gefahren verstanden haben. Kinder dürfen mit dem gerät nicht spielen. Reinigungs- und wartungsarbeiten dürfen nur von kindern durchgeführt werden, wenn diese älter als 8 jahre sind und während der arbeiten beaufsichtigt werden. Gerät und kabel müssen ausser reichweite für kinder unter 8 jahren platziert werden.

Die temperatur der freiliegenden oberflächen kann hoch sein, wenn das gerät in betrieb ist.

Die oberflächen erhitzen sich während des gebrauchs. Das gerät darf nicht mittels einer externen zeitschaltuhr oder einem separaten fernsteuersystem betrieben werden.

VORSICHT: Dieses Gerät darf nicht mit Kohle oder ähnlichen Brennstoffen verwendet werden.

Nicht zu viel Wasser in den Wasserbehälter füllen, damit es nicht überläuft.

Sollte das Netzkabel beschädigt sein, so darf es nur in vom Hersteller dazu ermächtigten Service-Centern bzw. Service-Werkstätten ausgetauscht werden.

Für die Reinigung des Gerätes, siehe den Abschnitt WARTUNG

Anmerkungen

DE

Garantiebescheinigung, fiskalische Quittung und Bedienungsanleitung für jede spätere Konsultation bitte aufbewahren.

Nach Entfernen der Verpackung vergewissere man sich der Integrität des Gerätes und sollte man bei dieser Überprüfung sichtbare Beschädigungen feststellen, das Gerät nicht benutzen und sich direkt an qualifiziertes Fachpersonal wenden.

Keinerlei Verpackungsteile für Kinder zugänglich zurücklassen, das Gerät auch nicht als ein Spielzeug verwenden: es ist ein Elektrogerät und als solches zu behandeln.

Bevor man das Gerät an die Netzspannung anschließt, stelle man sicher daß die an der Steckdose liegende Spannung auch derjenigen des Typenschildes des Gerätes entspricht.

Die Sicherheit dieses Gerätes ist nur dann gewährleistet wenn das Gerät auch an eine leistungsfähige Erdungsanlage angeschlossen ist.

Sollten Stecker und Steckdose nicht kompatibel sein, so lasse man die Steckdose durch eine passende Steckdose ersetzen. Diese Arbeit ist von einem qualifizierten Fachmann durchzuführen. Keine Adapter oder Verlängerungsschnuren verwenden die nicht den Forderungen der gegenwärtig geltenden Sicherheitsnormen genügen oder die die Stromgrenzwerte überschreiten.

Trennen Sie das Gerät vom Stromnetz, wenn es nicht verwendet wird.

Am Netzkabel oder am Gerät selbst nicht ziehen um Stecker aus der Steckdose herauszuziehen.

Der Gebrauch irgendeines Elektrogerätes erfordert immer die Beachtung einiger grundlegenden Regeln und zwar insbesondere:

- Man darf niemals das Gerät mit nassen oder feuchten Händen berühren.
- Das Gerät niemals barfuß benutzen.
- Das Gerät nicht den Witterungseinflüssen ausgesetzt lassen (Regen, Sonnenstrahlung).
- Gerät nicht Schlag-oder Stoßbeanspruchungen aussetzen.

Es ist zu empfehlen, das Netzkabel für seine ganze Länge abzuwickeln um somit eventuelle Überhitzungen zu vermeiden.

Sollte man sich dafür entscheiden diesen Gerätetyp nicht mehr zu benutzen, so ist es angebracht das Gerät unbenutzbar zu machen durch Abschneiden des Netzkabels, natürlich nach dessen Abtrennung von der Steckdose.

Bei Erscheinen einer Störung bzw. einem nicht einwandfreien Betrieb des Gerätes hat man sofort den Stecker zu ziehen, keinerlei Eingriff am Gerät vorzunehmen und sich an eine zugelassene Service-Werkstatt zu wenden.

Während des Gebrauches ist das Gerät auf einer ebenen Fläche zu halten.

Zur Vermeidung von unbeabsichtigten Berührungen mit heißen Teilen seitens Kindern sollte das Gerät auf Grundplatten gesetzt werden deren Abstand vom Boden mindestens 85 cm betragen muß.

Halten Sie das Kabel von Wärmequellen fern.

Setzen Sie das Gerät nicht um, wenn es in Betrieb ist, heiß ist und Lebensmittel bzw. Flüssigkeiten enthält.


Das Gerät ist entwickelt und gebaut worden um im Haushalt betrieben zu werden: jeder anders lautende Gebrauch ist als unpassend und daher als gefährlich zu betrachten. Aus Sicherheitsgründen darf das Gerät nicht geöffnet werden.

Technische Informationen

DE

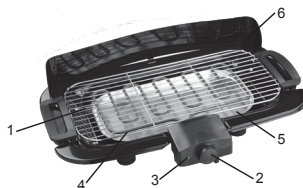
AR1B01

- 1 - Gitter
- 2 - Thermostat für die Temperaturregulierung
- 3 - Funktionskontrollleuchte
- 4 - Heizelement
- 5 - Wasserbehälter



AR1B02

- 1 - Gitter
- 2 - Thermostat für die Temperaturregulierung
- 3 - Funktionskontrollleuchte
- 4 - Heizelement
- 5 - Wasserbehälter
- 6 - Schmutzfänger



Technischen Daten auf dem Gerät gelehrt.

Erster Gebrauch

Vor dem ersten Gebrauch des Gerätes die Teile, die mit Lebensmitteln in Kontakt kommen, waschen, wie in dem Abschnitt WARTUNG angegeben.

HINWEIS: Die Verwendung von Wasser ist nicht unerlässlich, aber verringert die Ausbreitung von Rauch, der sich während dem Kochen bilden kann.

Wenn Sie Wasser verwenden möchten, **nicht zu viel einfüllen, damit es nicht aus dem Behälter fließt (5)**; Darauf achten, kein Wasser auf das Heizelement zu gießen (4) und sicherstellen, dass der Wasserpegel unter dem Heizelement liegt.

AR1B01

Sicherstellen, dass der Wasserbehälter vorhanden ist, auch wenn Sie kein Wasser verwenden möchten.

Wenn Sie möchten, füllen Sie Wasser in den Behälter.

Das Gitter (1) durch Einstecken der Füße in die Löcher auf der Basis positionieren.

AR1B02

Den Wasserbehälter einsetzen, auch wenn Sie kein Wasser verwenden möchten.

Wenn Sie möchten, füllen Sie Wasser in den Behälter.

Das Heizelement auf der Basis positionieren. Das Gerät ist mit einem Sicherheitsschalter ausgestattet, der eingreift, wenn das Heizelement entfernt wird, und die Stromversorgung unterbricht.

Das Gitter (1) so positionieren, dass die Füße richtig auf den Halterungen auf der Basis ausgerichtet sind.

Das Gitter muss gut von dem Heizelement entfernt sein, um zu vermeiden, dass das Essen mit dem Heizelement in Kontakt kommt.

Den Stecker in die Steckdose stecken.

Den Griff (2) im Uhrzeigersinn drehen, um das Heizelement einzuschalten. Durch Betätigen des Griffs kann die Betriebstemperatur erhöht oder verringert werden.

Die eingeschaltete Kontrollleuchte (3) gibt an, dass das Gerät in Betrieb ist und schaltet sich aus, wenn die Temperatur erreicht ist.

Einige Minuten warten, bis das Heizelement die Betriebstemperatur erreicht.

Wartung

Vor dem Reinigen des Gerätes hat man immer das Netzkabel aus der Steckdose herauszuziehen und Gerät völlig abkühlen lassen. Zum Reinigen des Gerätes einen weichen und leicht feuchten Lappen benutzen.

Verwenden Sie keine nassen Stoffe, Flüssigkeiten oder sehr nasse Tücher, da eventuell eindringendes Wasser das Gerät irreparabel beschädigen kann.

Das Heizelement (4) muss nicht gereinigt werden. Nur wenn zu viel Schmutz vorhanden ist, mit einem feuchten Tuch abreiben. Keine scheuernden Schwämme verwenden. Sicherstellen, dass es vollständig abgekühlt ist.

NIEMALS DAS GERÄT IN WASSER TAUCHEN.

AR1B01

Das Gitter (1) kann in heißem Wasser mit Geschirreiniger gewaschen werden.

AR1B02

Das Heizelement erst entfernen, wenn es vollständig abgekühlt ist.

Das Gitter (1), der Wasserbehälter (5) und die Basis können in heißem Wasser mit Geschirreiniger gewaschen werden.

Vor dem erneuten Zusammenbau des Gerätes sicherstellen, dass alle Teile vollständig trocken sind.



1B01 - 1B02
FOLLETO DE INSTRUCCIONES
BARBACOA ELÉCTRICA

Atencion : leer atentamente las advertencias contenidas en el presente folleto, ya que contienen importantes indicaciones acerca de la seguridad de instalación, uso y mantenimiento.

Instrucciones importantes que hay que conservar para sucesivas consultas.

Este aparato puede ser utilizado por niños de 8 años en adelante y por personas con las capacidades físicas, sensoriales o mentales disminuidas o con falta de experiencia o conocimiento siempre y cuando se haya asegurado su adecuada vigilancia o hayan recibido instrucciones acerca del uso seguro del aparato y hayan comprendido los correspondientes peligros. Los niños no deben jugar con el aparato. Las operaciones de limpieza y mantenimiento no deben ser efectuadas por niños a menos que no tengan más de 8 años y estén vigilados.

Mantener el aparato y su cable fuera del alcance de los niños menores de 8 años.

La temperatura de las superficies accesibles puede ser elevada cuando el aparato está en funcionamiento.

Las superficies pueden calentarse durante el uso.

El aparato no debe ser puesto en funcionamiento mediante un temporizador externo o con un sistema de mando a distancia separado.

ATENCIÓN: Este aparato no debe ser usado con carbón ni combustibles similares.

No eche demasiada agua en la bandeja del agua para evitar que rebose.

Si se rompe el cable de alimentación, debe ser substituido exclusivamente por los centros de asistencia autorizados por el fabricante.

Para limpiar el aparato consulte el apartado MANTENIMIENTO.

Advertencias

ES

Conservar la garantía, el recibo y el presente folleto de instrucciones para sucesivas consultas.

Después de haber sacado el embalaje asegurarse de la integridad del aparato y en caso de visibles daños no utilizarlo y contactar con el establecimiento distribuidor.

No dejar partes del embalaje al alcance de los niños. El aparato no se debe utilizar como un juguete; es un aparato eléctrico y así debe ser considerado.

Antes de conectar el aparato asegurarse de que la tensión presente en la toma de corriente corresponda a la indicada en las características nominales.

La seguridad eléctrica de este aparato se garantiza solamente cuando está conectado con una eficaz puesta a tierra.

En el caso de que la toma y el enchufe no sean compatibles, hacer reemplazar la toma por personal calificado con una del tipo adecuado.

No utilizar adaptadores o extensiones que no correspondan a las vigentes normativas de seguridad o que superen los límites de carga de la corriente.

Se aconseja desenrollar completamente el cable de alimentación en toda su longitud evitando de este modo eventuales recalentamientos.

Desconectar el aparato de la red de alimentación cuando no se utilice.

No tirar el cable de alimentación o el mismo aparato para desconectar el enchufe de la toma de corriente.

El uso de cualquier aparato eléctrico requiere el respeto de algunas reglas fundamentales, en particular:

- No tocar el aparato con las manos mojadas o húmedas.
- No dejar el aparato expuesto a la acción de agentes atmosféricos (lluvia, sol).
- No someterlo a choques.

En caso de que se produjera un desperfecto o un funcionamiento anómalo del aparato desconectar inmediatamente el enchufe, no abrir el aparato y contactar con el establecimiento distribuidor.

En caso de que no se desee utilizar más este tipo de aparato, es necesario inactivarlo cortando el cable de alimentación naturalmente después de haber desconectado la toma de corriente.

Por motivos de seguridad, no es posible abrir el aparato.

Durante el uso colocar el aparato en una superficie plana.

Para evitar que los niños toquen accidentalmente partes calientes, utilice el aparato en superficies que son por lo menos 85 cm altos.

Atención: la temperatura de superficies podría ser elevada cuando la aplicación está en función.

Mantener el cable lejos de fuentes de calor.

No mover el aparato mientras esté funcionando, cuando esté caliente o cuando contenga alimentos o líquidos.


El aparato ha sido fabricado y concebido para funcionar en ambientes domésticos; cualquier otro uso hay que considerarlo impropio y por lo tanto peligroso.

Características técnicas

ES

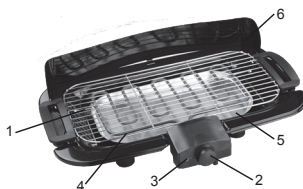
AR1B01

- 1 - Rejilla
- 2 - Termostato para la regulación de la temperatura
- 3 - Indicador de funcionamiento
- 4 - Elemento calentador
- 5 - Bandeja del agua



AR1B02

- 1 - Rejilla
- 2 - Termostato para la regulación de la temperatura
- 3 - Indicador de funcionamiento
- 4 - Elemento calentador
- 5 - Bandeja del agua
- 6 - Para salpicaduras



Datos de placa sobre el aparato.

Primer uso

Antes de utilizar el aparato por primera vez lave las partes que deben entrar en contacto con los alimentos como se indica en el apartado MANTENIMIENTO.

NOTA: No es indispensable usar agua, pero haciéndolo disminuye la propagación del humo que se puede generar durante la cocción.

En caso de que quiera echar agua, **no añada demasiada para que no rebose de la bandeja.**

(5); procure no echarla en el elemento calentador (4) y asegúrese de que el nivel está debajo del elemento calentador.

AR1B01

Asegúrese de que la bandeja del agua se encuentra presente, incluso si no desea utilizar agua.

Si lo desea, eche agua en la bandeja.

Ponga la rejilla (1) metiendo los pies en los agujeros de la base de apoyo.

AR1B02

Introduzca la bandeja del agua, incluso si no desea utilizar agua.

Si lo desea, eche agua en la bandeja.

Ponga el elemento calentador en la base. El aparato está dotado de una interrupción de seguridad que interviene en el momento en que se extrae el elemento calentador interrumpiendo la alimentación.

Ponga la rejilla (1) de manera que los pies estén correctamente colocados en los soportes presentes en la base de apoyo.

La rejilla debe estar bien separada del elemento calentador para evitar que la comida entre en contacto con el elemento calentador.

Introduzca la clavija en la toma de corriente.

Gire el mando (2) en sentido horario para encender el elemento calentador. Accionando el mando es posible aumentar o disminuir la temperatura de uso.

El indicador (3) encendido indica que el aparato está funcionando y se apaga cuando se alcanza la temperatura.

Espere unos minutos a que el elemento calentador alcance la temperatura de uso.

Mantenimiento

Este aparato no precisa especiales operaciones de mantenimiento. Antes de limpiar el aparato desconectarlo de la toma de corriente y dejarlo enfriar completamente.

Para limpiar el aparato utilizar un paño suave y ligeramente humedecido.

No utilizar sustancias, líquidos o paños excesivamente mojados ya que las posibles infiltraciones podrían dañar el aparato de modo irreparable.

No es necesario limpiar el elemento calentador (4). Solo en caso de que esté muy sucio frótelo con un trapo húmedo. No utilice esponjas abrasivas. Asegúrese de que está totalmente frío.

NO SUMERGIR JAMAS EL APARATO EN EL AGUA.

AR1B01

La rejilla (1) se puede lavar con agua caliente y detergente para lavavajillas.

AR1B02

Quite el elemento calentador solo cuando esté completamente frío.

La rejilla (1), la bandeja del agua (5) y la base de apoyo se pueden lavar con agua caliente y con detergente para lavavajillas.

Antes de volver a montar el aparato asegúrese de que todas sus partes están totalmente secas.

Figyelem : olvassa el figyelmesen a mellékelt használati útmutatót a készülék biztonságos használatához és a megfelelő karbantartás érdekében ez az útmutató fontos információkat tartalmaz kérjük őrizze meg.

Ezt a készüléket nem használhatják 8 évesnél fiatalabb gyermekek, korlátozott fizikai, mentális vagy érzékelési képességű személyek, továbbá olyan személyek, akik nem rendelkeznek tapasztalattal vagy kellő ismerettel a használat kapcsán, hacsak nincsenek megfelelő felügyelet alatt, vagy nem kaptak tájékoztatást a biztonságos használatról kapcsolatban, és meg nem értették a vonatkozó veszélyeket. Gyermekek nem játszhatnak a készülékkel. A karbantartást és a tisztítást nem végezhetik gyermekek, kivéve, ha a gyermekek betöltötték 8. életévüket és felügyelet alatt vannak. Tartsa a készüléket és a tápkábelt 8 évesnél fiatalabb gyermekek által nem elérhető helyen.

A készülék alatti felület a használat közben nagyon felmelegedhet.

A készüléket nem szabad külső időzítővel és külön távirányítóval használni.

FIGYELEM: A berendezés nem használható szénrel vagy ahhoz hasonló üzemanyaggal.

Ne töltsön túl sok vizet a víztartályba, túlfolyást elkerülendő.

Ha a hálózati csatlakozó megsérült annak cseréje, csak szakember által a megfelelő szervizben lehetséges.

A berendezés tisztítása a KARBANTARTÁS című bekezdés utasításainak követésével végezhető.

A vásárláskor kapott számlát, a jótállást és a használati útmutatót őrizze meg esetleges későbbi felhasználásra. A csomagolás eltávolítása után győződjön meg arról, hogy a készüléken nem található sérülés. Látható sérülés esetén, ne használja azt, minden esetben forduljon szakemberhez. A csomagolás egyes részeit ne hagyja kisgyermek számára elérhető helyen. A készülék nem gyerekjáték, elektromos berendezés, ezért fontos a biztonsági előírások betartása. A csatlakoztatás előtt győződjön meg arról, hogy a hálózati feszültség megegyezik-e a készülék adattábláján található adatokkal.

Ha a hálózati csatlakozó nem megfelelő, ezt csak hozzáértő, képzett szakember által lehet kicserélni. Ne használjon olyan adaptert vagy hosszabbító kábelt, amely nem felel meg a biztonsági előírásoknak vagy nem rendelkezik a készülék áramellátáshoz szükséges kapacitással.

A készülék esetleges meghibásodása esetén, elsőként húzza ki a dugót a csatlakozó aljzatból. Ne próbálja megjavítani a készüléket, minden esetben forduljon a gyártó által megjelölt szervizhez.

Ha a megfelelő és rendeltetészerű használat ellenére a készülék meghibásodna soha ne próbálja megjavítani, minden esetben forduljon a gyártó által megjelölt szervizhez, ahol megfelelő szakembereket talál a hiba mielőbbi szakszerű kijavítására.

Az elektromos készülékekre vonatkozóan vannak bizonyos általános szabályok, melyek betartása minden esetben kötelező:

- Soha ne érintse a készüléket vízes vagy nedves kézzel!
- Ne tegye ki a készüléket szélsőséges időjárásnak! (erős napsütés, eső).
- Ne tegye ki a berendezést erős ütésnek vagy más durva fizikai behatásoknak!

Amennyiben meghibásodást tapasztal, ne próbálja megjavítani a készüléket, minden esetben forduljon szakemberhez a gyártó által megjelölt szervizben.

Ha a készüléket már soha többet nem használja, húzza ki a dugót az elektromos hálózathoz, majd vágja le a csatlakozó kábelt.

Húzza ki a kábelt a teljes hosszában a túlmelegedés elkerülése érdekében.

Ne használja a készüléket kültéren.

Ne helyezze a készüléket egyenetlen vagy nem hőálló felületre.

A készülék forró részei a gyermekek számára veszélyesek, ezért az esetleges sérülések elkerülése érdekében, helyezze el úgy azt, hogy az a padlótól legalább 85 cm magasságban legyen.

A készülék elérhető felületei a használat közben túlságosan felforrósodhatnak.

Figyelem: a felület hőmérséklete megemelkedhet, ha a készülék be van kapcsolva.

Használat közben legyen a készülék egyenes felületen.

Ügyeljen arra, hogy a hálózati kábel ne legyen a forró részek közelében.

Ne mozgassa a készüléket, ha az be van kapcsolva, az meleg vagy ételt és folyadékot tartalmaz.


Ez a készülék otthoni használatra készült. Minden más jellegű felhasználás veszélyes és tilos!

Műszaki adatok

HU

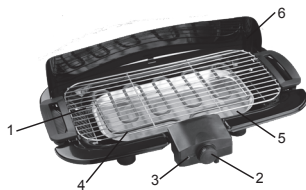
AR1B01

- 1 - Rács
- 2 - Hőszabályozó termosztát
- 3 - Használati kémlelőnyuk
- 4 - Melegítő egység
- 5 - Víztartály



AR1B02

- 1 - Rács
- 2 - Hőszabályozó termosztát
- 3 - Használati kémlelőnyuk
- 4 - Melegítő egység
- 5 - Víztartály
- 6 - Fröccskölésvédő



A műszaki adatok a készüléken vannak feltüntetve.

Első használat

A berendezés első használata előtt mossa le az élelmiszerekhez hozzáférhető részeket a KARBANTARTÁS című bekezdés vonatkozó utasításait követve.

MEGJEGYZÉS: a víz használata nem kötelező, de csökkenti a páráképződést, ami főzés során keletkezhet.

Amennyiben használni kívánja a vizet, ne öntsön túl sokat belőle a tartályba, **hogy a víz ne folyjon ki (5)**; ügyeljen, hogy a víz ne kerüljön a melegítőegységre (4) és ellenőrizze, hogy a víz szintje a melegítőegység alatti szinten marad.

AR1B01

Ellenőrizze a víztartály jelenlétét, aminek jelen kell lennie abban az esetben is, ha nem kívánja a vizet használni.

Amennyiben igényli, öntsön vizet a tartályba.

Helyezze el a rácsot (1) a lábakat csatlakoztatva a támasztószerkezeten jelenlevő résekbe.

AR1B02

Helyezze be a víztartályt abban az esetben is, ha nem kívánja a vizet használni.

Amennyiben igényli, öntsön vizet a tartályba.

Helyezze el a melegítőegységet a támasztószerkezetre, A berendezés el van látva egy biztonsági árammegszakítóval, ami bekapcsol a melegítőegység eltávolításakor megszakítva az áramellátást.

Helyezze el a rácsot (1) úgy, hogy a lábak szabályosan helyezkedjenek el a támasztószerkezeten jelenlevő tartókon.

A rácsnak jól eltkülönülve kell elhelyezkednie a melegítőegységtől elkerülve, hogy az étel hozzáférjen a melegítőegységhez.

Csatlakoztassa az áramcsatlakoztatót a dugaszba.

Forgassa el a kart (2) az óramutató állásával megegyező irányba bekapcsolva a melegítőegységet.

A kar használatával növelni, illetve csökkenteni lehet a használati hőmérsékletet.

A bekapcsolt fényjelző (3) jelzi, hogy a berendezés működik, és kikapcsol a hőmérséklet elérésekor.

Várjon pár percig, hogy a melegítőegység elérje a használat hőmérsékletet.

Karbantartás

Húzza ki a készülék csatlakozó zsinórját a csatlakozó aljzataból és hagyja a készüléket kihűlni mielőtt elkezdene tisztítani.

A tisztításhoz használjon puha vagy enyhén nedves kendőt.

Ne használjon semmilyen folyadékot, vizes, nedves ruhát, megakadályozandó, hogy a készülékbe folyadék kerüljön és visszafordíthatatlanul megrongálja azt.

A melegítőegység (4) nem tisztítható. Kizárólag nagyon piszkos állapotában kell nedves törlőruhával tisztítani.

Ne használjon súroló szivacsot. Ellenőrizze, hogy teljesen kihűlt.

SOHA NE MERÍTSE A KÉSZÜLÉKET VÍZBE.

AR1B01

A rács (1) meleg vízzel mosható mosogatógépekben használt mosogatószerrel.

AR1B02

A melegítőegység kizárólag, teljesen lehűlt állapotban távolítható el.

A rács (1), a víztartály (5) és a támasztószerkezet meleg vízzel és mosogatógépekben használt mosogatószerrel moshatók.

A berendezés összeszerelése előtt ellenőrizze, hogy az összes alkatrész teljesen száraz.

Condizioni

La garanzia ha validità 24 mesi dalla data d'acquisto.

La presente garanzia è valida solo se viene correttamente compilata ed accompagnata dallo scontrino fiscale che ne prova la data di acquisto.

L'apparecchio deve essere consegnato esclusivamente presso un nostro Centro Assistenza autorizzato.

Per garanzia si intende la sostituzione o la riparazione dei componenti dell'apparecchio che risultano difettosi all'origine per vizi di fabbricazione.

Viene comunque garantita l'assistenza (a pagamento) anche a prodotti fuori garanzia.

Il consumatore è titolare dei diritti applicabili dalla legislazione nazionale disciplinante la vendita dei beni di consumo; questa garanzia lascia impregiudicati tali diritti.

La Casa costruttrice declina ogni responsabilità per eventuali danni a persone, animali o cose, conseguenti ad uso improprio dell'apparecchio e alla mancata osservanza delle prescrizioni indicate nell'apposito libretto istruzioni.

Limitazioni

Ogni diritto di garanzia e ogni nostra responsabilità decadono se l'apparecchio è stato:

- Manomesso da parte di personale non autorizzato.
- Impiegato, conservato o trasportato in modo improprio.

Sono comunque escluse dalla garanzia le perdite di prestazioni estetiche o tali da non compromettere la sostanza delle funzioni. Se nonostante la cura nella selezione dei materiali e l'impegno nella realizzazione del prodotto che Lei ha appena acquistato si dovessero riscontrare dei difetti, o qualora avesse bisogno di informazioni, Vi consigliamo di telefonare al rivenditore di zona.



SMALTIMENTO

INFORMAZIONE AGLI UTENTI

Informazione agli utenti: ai sensi dell'art. 26 del Decreto Legislativo 14 marzo 2014, n. 49 "Attuazione della direttiva 2012/19/UE sui rifiuti di apparecchiature elettriche ed elettroniche (RAEE)".

Il simbolo del cassonetto barrato riportato sull'apparecchiatura o sulla sua confezione indica che il prodotto alla fine della propria vita utile deve essere raccolto separatamente dagli altri rifiuti. L'utente dovrà, pertanto, conferire l'apparecchiatura giunta a fine vita agli idonei centri comunali di raccolta differenziata dei rifiuti elettrotecnici ed elettronici. In alternativa alla gestione autonoma è possibile consegnare l'apparecchiatura che si desidera smaltire al rivenditore, al momento dell'acquisto di una nuova apparecchiatura di tipo equivalente. Presso i rivenditori di prodotti elettronici con superficie di vendita di almeno 400 m² è inoltre possibile consegnare gratuitamente, senza obbligo di acquisto, i prodotti elettronici da smaltire con dimensioni inferiori a 25 cm. L'adeguata raccolta differenziata per l'avvio successivo dell'apparecchiatura dismessa al riciclaggio, al trattamento e allo smaltimento ambientalmente compatibile contribuisce ad evitare possibili effetti negativi sull'ambiente e sulla salute e favorisce il reimpiego e/o riciclo dei materiali di cui è composta l'apparecchiatura.

GUARANTEE

Terms and Conditions

The guarantee is valid for 24 months.

This guarantee applies only if it has been duly filled in and is submitted with the receipt showing the date of purchase.

The guarantee covers the replacement or repair of parts making up the appliance which were faulty at source due to manufacturing faults.

After the guarantee has expired, the appliance will be repaired against payment.

The manufacturer declines any responsibility for damage to persons, animals or property due to misuse of the appliance and failure to observe the directions contained in the instructions.

Limits

All rights under this guarantee and any responsibility on our part will be voided if the appliance has been:

- mishandled by unauthorized persons
- improperly used, stored or transported.

The guarantee does not cover damage to the outward appearance or any other that does not prevent regular operation.

If any faults should be found despite the care taken in selecting the materials and in creating the product, or if any information or advice are required, please contact your local dealer.

USER INFORMATION

"Implementation of Directive 2012/19/EU on Waste Electrical and Electronic Equipment (WEEE)", pertaining to reduced use of hazardous substances in electrical and electronic equipment, as well as to waste disposal".



The symbol of the crossed-out wheellie bin on the equipment or on its packaging indicates that the product must be disposed of separately from other waste at the end of its service life.

The user must therefore take the dismissed equipment to suitable separate collection centres for electrical and electronic waste, or return it to the dealer in case they purchase a new device of equivalent type, at a one-to-one-ratio.

Suitable segregated collection of the equipment for subsequent recycling, treatment or environmentally-friendly disposal helps prevent damage to the environment and to human health, and encourages the re-use and/or recycling of the materials that make up the equipment.

Abusive disposal of the product by the user shall result in the application of administrative fines in accordance with the laws in force.

Conditions

La garantie est valable 2 ans à partir de la date d'achat.

Cette garantie n'est valable que si correctement remplie et accompagnée par le ticket de caisse prouvant le jour de l'achat.

Pour garantie, on entend le remplacement ou la réparation des composants de l'appareil défectueux à l'origine pour vice de fabrication.

Il est toutefois garantie l'assistance (payée) pour les articles hors garantie.

La Maison de construction dégage toute responsabilité en cas de dommages à personnes, animaux et choses, à la suite de l'utilisation impropre de l'appareil et à la non-observation des règles indiquées dans le mode d'emploi.

Limitations

Tout droit de garantie et toute notre responsabilité sont dérogés en cas de:

- dommages provoqués par personnel non autorisé.
- emploi, conservation ou transport non adéquats.

Ils sont toutefois exclus de la garantie les pertes de performances esthétiques ou telles qui ne compromettent pas le fonctionnement de l'appareil.

Si malgré le soin dans la sélection des matériaux et les efforts dans la réalisation du produit que vous venez d'acheter, vous remarquez des défauts ou si vous avez besoin de renseignements, nous vous prions de bien vouloir contacter le revendeur de votre zone.

**INFORMATIONS POUR LES UTILISATEURS**

Mise en œuvre de la Directive RAEE 2012/19/UE, portant sur la réduction de l'utilisation de substances dangereuses dans les appareils électriques et électroniques, ainsi que sur l'élimination des déchets.

Le symbole de la poubelle barrée, qui se trouve sur l'appareil ou son emballage, indique que le produit en fin de vie doit faire l'objet d'une collecte sélective, séparée des autres déchets.

L'utilisateur devra donc confier l'appareil en fin de vie à un centre de collecte sélective des déchets électroniques et électrotechniques ou le retourner au revendeur lorsqu'il en achètera un neuf de type équivalent, en raison d'un

appareil usagé pour un appareil neuf.

La collecte sélective correcte, en vue d'envoyer l'appareil en fin de vie au recyclage, à son traitement et à son élimination de façon écologique, contribue à éviter le risque d'effets négatifs sur l'environnement et la santé et favorise la réutilisation et/ou le recyclage des matériaux qui le composent.

L'élimination abusive du produit par l'utilisateur implique l'application des sanctions administratives prévues par le règlement en vigueur.

GARANTIESCHEIN

DE

Garantiebedingungen:

Die Garantie dauert 24 Monate vom Einkaufsdatum.

Dieser Garantieschein hat nur Gültigkeit, wenn er ordnungsgemäß ausgefüllt und zusammen mit dem Kassenzettel vorgelegt wird.

Die Garantie umfaßt den Ersatz oder die Reparatur aller Komponenten des Gerätes im Falle von Herstellungsfehlern.

Das Gerät wird ausschließlich nur von einem unserer autorisierten Kundendienststellen zurückgenommen.

Außerdem garantieren wir für fachgerechte Dienstleistung (gegen Bezahlung) auch außerhalb der Garantiezeit.

Die Herstellungsfirma lehnt jede Verantwortung hinsichtlich Schäden an Personen, Tieren oder Gegenständen ab, die durch unsachgemäße Benutzung des Geräts oder Nichtbefolgen der beiliegenden Bedienungsanleitung entstehen.

Einschränkungen:

Der Garantieanspruch bzw. unsere Verantwortlichkeit erlischt, wenn das Gerät:

- von nicht autorisierten Personen demontiert wurde;
- in unsachgemäßer oder unnormaler Weise zum Einsatz kam, aufbewahrt oder transportiert wurde.

Weiterhin sind von der Garantie alle äußeren Abnutzungserscheinungen am Gerät, die die Funktion des Gerätes nicht beeinträchtigen, ausgeschlossen.

Sollten, trotz der Sorgfalt bei der Auswahl der Materialien und trotz der Bemühungen bei der Realisierung des Produktes, das Sie erst gerade erworben haben, Defekte gefunden werden oder sollten Sie irgendwelche Informationen benötigen, so empfehlen wir Ihnen, sich an den für Ihr Gebiet zuständigen Fachhändler zu wenden.

**BENUTZERINFORMATIONEN**

"Umsetzung der WEEE-Richtlinie 2012/19/EU zur Beschränkung der Verwendung bestimmter gefährlicher Stoffe in Elektro- und Elektronikgeräten und zur Entsorgung von Elektro- und Elektronik-Altgeräten".

Das auf dem Gerät oder auf der Verpackung angebrachte Symbol der durchkreuzten Abfalltonne weist darauf hin, dass das Produkt nach Ende seines Nutzungslebens von anderen Abfällen getrennt zu sammeln ist.

Daher muss der Benutzer das Gerät an seinem Lebensende den geeigneten Sammelstellen für die getrennte Sammlung elektronischer und elektrotechnischer Abfälle zuführen oder es beim Kauf eines neuen gleichwertigen

Gerät eins zu eins dem Händler zurückbringen.

Eine angemessene getrennte Sammlung für die spätere Zuführung des abgelegten Geräts zum Recycling, zur Behandlung und zur umweltbezogen nachhaltigen Entsorgung trägt dazu bei, mögliche negative Auswirkungen auf die Umwelt und auf die Gesundheit zu vermeiden und begünstigt die Wiederverwendung und/oder das Recycling der Materialien, aus denen das Gerät zusammengesetzt ist.

Eine gesetzeswidrige Entsorgung des Produkts durch den Benutzer führt zur Auferlegung der nach geltenden Vorschriften vorgesehenen administrativen Sanktionen.

Condiciones

La garantía tiene 24 meses de validez a partir de la fecha de compra.

La presente garantía es válida sólo si correctamente rellena y acompaña por el recibo donde consta la fecha de compra.

En caso de anomalía el aparato deberá ser entregado al servicio oficial, junto con este certificado de garantía.

La garantía comprende la sustitución o reparación de las piezas que componen el electrodoméstico que resultan dañadas por defectos de fabricación.

Igualmente, se proporciona asistencia a cargo del cliente a productos no cubiertos por garantía.

El Fabricante declina toda responsabilidad por eventuales daños a personas, animales o cosas, derivado de un uso no apropiado del aparato y del incumplimiento de las advertencias indicadas en el correspondiente folleto de instrucciones.

Límites

Todo derecho de garantía y responsabilidad por parte nuestra caduca si el aparato ha sido:

- abierto por personal no autorizado;
- empleado, conservado, transportado de manera inadecuada o anómala.

Se excluye de la garantía todo defecto estético o aquellos que no comprometen la eficiencia de su funcionamiento.

Si a pesar del cuidado en la elección de los materiales y el empeño en la fabricación del producto que Ud. apenas ha comprado se verificaran desperfectos o si Ud. precisara más información al respecto, le aconsejamos contactar al revendedor de zona.

**INFORMACIONES A LOS USUARIOS**

“Aplicación de la Directiva RAEE 2012/19/EU, relativa a la reducción del uso de sustancias peligrosas en los aparatos eléctricos y electrónicos, como también de la eliminación de residuos”.

El símbolo del basurero tachado presente en el aparato o en la confección indica que el producto, al final de su vida útil, debe ser recogido por separado de los otros residuos.

El usuario deberá, por lo tanto, entregar el aparato, al final de su vida útil, a los centros de recogida diferenciada idóneos para residuos electrónicos y eléctricos o entregarlo al revendedor al comprar un nuevo aparato de tipo equivalente, en razón de uno a uno.

La adecuada recogida diferenciada para el posterior envío del aparato desmantelado a reciclaje, tratamiento, eliminación ambientalmente compatible del mismo, contribuye a evitar posibles efectos negativos en el medio ambiente y en la salud y favorece la reutilización y/o el reciclaje de los materiales que componen el aparato.

La eliminación abusiva del producto por parte del usuario comporta la aplicación de las sanciones administrativas previstas por la normativa vigente.

GARANCIA

Határid ök és feltételek

A fenti garancia a vásárlástól számított 24 hónapig érvényes.

Csak gondosan kitöltött garancialevelet fogadunk el. A garanciához mellékelni kell a blokkot, a vásárlás dátumával.

A garancia tartalmazza a készüléket felépít ő, gyári hibás alkatrészek cseréjét és javítását.

A készüléket az egyik szervizközpontunkba kell bevinni ezzel a garancialevéllel és a törvényes igazolással.

A garancia lejáratá után a készüléket fizetés ellnében javítjuk.

A gyártó nem vállal felel ősséget semmilyen személyekben, állatokban vagy tárgyokban keletkezett kárért, amely nem rendeltetészerű használatból vagy az útmutatóban leírt utasítások figyelmen kívül hagyásából ered.

Korlátok

Nem élhetnek a garancialevélben megfogalmazott jogaikkal és nem vonhatnak minket felel ősségre az alábbi esetekben:

- a készüléket arra nem jogosult személy használta és elrontotta

- nem rendeltetészerűen használták, tárolták vagy szállították

A garancia nem érvényes semmilyen külső sérülésre, vagy olyan kárra, amely nem akadályozza a normális működést.

Ha a gondos anyagválogatás és gyártás ellenére hibát talál a készülékben, vagy információra, illetve tanácsra van szüksége, lépjen kapcsolatba a helyi értékesít ővel.

**FELHASZNÁLÓKNAK SZÓLÓ UTASÍTÁSOK**

“A 2012/19/EU irányelv az elektromos és elektronikus berendezések hulladékairól és azok ártalmatlanításáról”.

A készüléken vagy annak csomagolásán feltüntetett, keresztben áthúzott kuka szimbólum azt jelzi, hogy a termék hasznos élettartama végén a többi hulladéktól elkülönítve kell összegyűjteni.

Felhasználó tehát, a készülék hasznos élettartama végén, köteles azt az elektromos és elektronikus készülékek szelektív gyűjtésére szakosodott gyűjtőhelyeken leadni, vagy visszavinni a viszonteladóhoz egy új, egyenértékű termék vásárlásakor, egy az egy arányban.

A megfelelő szelektív hulladékgyűjtés a készülék későbbi újrahasznosítása, a környezetbarát kezelés és ártalmatlanítás érdekében, hozzájárul a környezetre és az egészségre gyakorolt káros hatások megelőzéséhez, és elősegíti a készüléket alkotó anyagok újbóli alkalmazását és/vagy újrahasznosítását.

A készüléknek a felhasználó általi illegális ártalmatlanítása a hatályos törvényi rendelkezések által előírt büntetések alkalmazását vonja maga után.



Prodotto importato da:
POLY POOL S.p.A. Via Sottocorna 21/B
24020 Parre (Bergamo) - Italy
Tel. 035703244 r.a. - Fax 035702716
<http://www.ardes.it> - e-mail: info@ardes.it

MADE IN CHINA