



Lavelli Sottotop

L'acciaio è sempre di moda e si integra perfettamente ad ogni top: in granito, in quarzo o in "solid-surface". L'ampia gamma di lavelli sottotop Foster, dal design classico con raggi ampi a quello minimalista con spigoli squadrati, permette di scegliere la soluzione più adatta alle proprie esigenze.



GK p. 128



Quadra p. 132



Quadra R10 p. 135



S4000 p. 137



KE p. 139



KE Gun Metal p. 143



Triplo invaso p. 145



S3000 p. 146



Tornado p. 148



Big Bowl p. 149



Elettra p. 150




Circolari p. 150



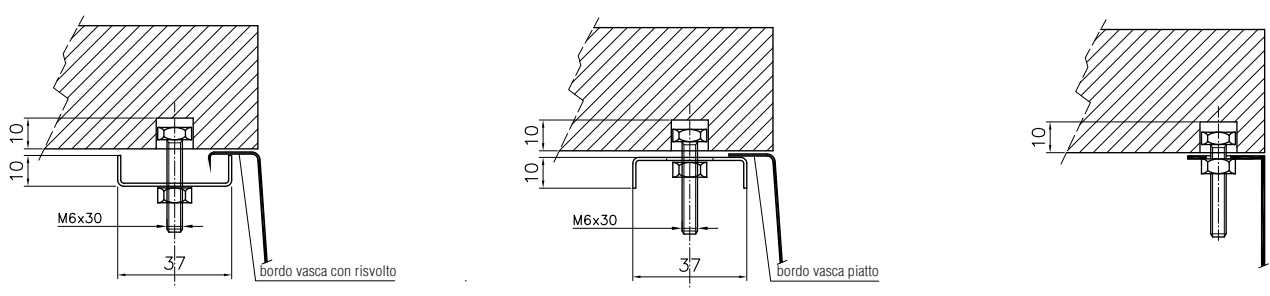
Alla base di ogni progetto

Foster, da sempre attenta ai propri clienti, punta alla massima qualità dei prodotti, all'ampia scelta di design e al vasto assortimento di dimensioni. La grande offerta di proposte sottotop è sotto presentata per **differenti raggiature delle vasche, dal minimalismo delle vasche quadre al cerchio perfetto.**

Nella tabella seguente è invece riassunta per "basi": il modo più comodo per scegliere l'articolo appropriato alle proprie esigenze di incasso nel mobile. Dalla base 100 cm alla base 30 cm.



Note per l'installazione



Modalità di fissaggio con vite, dado e squadretta per vasche con bordo risvoltato.

Modalità di fissaggio con vite, dado e squadretta per vasche con bordo piatto.

Modalità di fissaggio con vite e dado per vasche con bordo dotato di fori per l'installazione (serie Quadra).

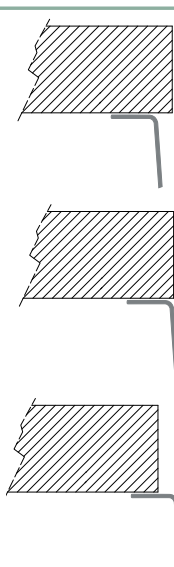
Tutti i modelli sono provvisti di kit di fissaggio (vite, dado e squadretta). L'utilizzo alternativo di bussole per fissaggio al top è a discrezione dell'installatore.

Foratura del top

All'interno delle confezioni è inserito il disegno per la foratura del piano di lavoro. Le dimensioni del foro riportate sono da considerarsi una semplice proposta del produttore. Piccole variazioni dimensionali possono essere apportate in base alle esigenze e al gusto dell'utente, come negli schemi a lato.

Avvertenza:

si assicura la compatibilità degli accessori solo se vengono rispettate le indicazioni di foratura del produttore.

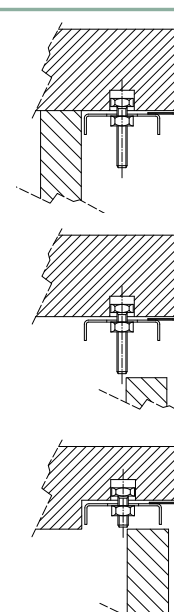


Foratura negativa (bordo a scomparsa)

Foratura a filo vasca

Foratura positiva (bordo acciaio a vista)

Su www.fosterspa.com è possibile scaricare gli schemi tecnici (.dwg) delle forature di tutti i modelli sottotop, così da poter forare il piano di lavoro in via preventiva.

Installazione standard

Installazione con scarico della parete della base

Installazione con scarico del piano di lavoro

Basi

L'indicazione delle basi riportate su ciascun modello si riferiscono agli ingombri delle sole vasche e non considerano quelli dei sistemi di fissaggio. A diversi modi di installazione corrispondono infatti diversi ingombri. Inoltre questi sono trascurabili se mantenuti nello spessore del top da attrezzare, scaricandolo opportunamente.

Si raccomanda pertanto una verifica preventiva delle possibili interferenze.

La gamma sottotop

Lo schema sotto riportato presenta l'intera gamma delle soluzioni sottotop classificate per base, ovvero le dimensioni minime del cabinet sottostante che permettono l'inserimento del modello.

base 100

KE - p. 139



Dim. 930x450 mm - **R15**

base 80

GK - p. 128-129



Dim. 740x450 mm - **R10**

Quadra - p. 132



Dim. 785x460 mm - **R0**

base 80

KE - p. 140-143



Dim. 750x440 mm - **R15**

S4000 - p. 137



Dim. 750x440 mm - **R25**

base 60

GK - p. 129



Dim. 740x450 mm - **R0**



Dim. 480x450 mm - **R0**

base 90

GK - p. 129



Dim. 860x470 mm - **R10**

Quadra - p. 132



Dim. 850x505 mm - **R0**

KE - p. 139



Dim. 820x450 mm - **R15**

Triplo invaso - p. 145



Dim. 860x540 mm - **R50**



Dim. 860x540 mm - **R25**

Quadra R10 - p. 135



Dim. 736x426 mm - **R10**

KE - p. 139-140



Dim. 800x450 mm - **R15**



Dim. 760x450 mm - **R15**



Dim. 760x450 mm - **R15**



Dim. 660x450 mm - **R15**

S3000 - p. 146



Dim. 761x446 mm - **R60**

Tornado - p. 148



Dim. 816x524 mm - **R125**

Elettra - p. 150



Dim. 790x430 mm - **R95**

Quadra - p. 132-133



Dim. 1050x450 mm - **R0**



Dim. 550x505 mm - **R0**

Quadra R10 - p. 135



Dim. 526x426 mm - **R10**



Dim. 476x426 mm - **R10**

KE - p. 140-143



Dim. 538x438 mm - **R15**



Dim. 486x436 mm - **R15**

La gamma sottotop

base 60

S4000 - p. 137



Dim. 580x450 mm - **R25**



Dim. 490x440 mm - **R25**

KE - p. 140



Dim. 585x440 mm - **R15**

S3000 - p. 146-147



Dim. 539x436 mm - **R60**



Dim. 580x460 mm - **R60**



Dim. 580x460 mm - **R60**

Big Bowl Soft - p. 149



Dim. 550x500 mm - **R95**

Big Bowl - p. 149



Dim. 475x425 mm - **R95**

base 45

Quadra - p. 133



Dim. 450x505 mm - **R0**

Quadra R10 - p. 135



Dim. 406x426 mm - **R10**

KE - p. 141-143



Dim. 440x440 mm - **R15**

S3000 - p. 146



Dim. 441x441 mm - **R60**

Elettra - p. 150



Dim. 386,5x424 mm - **R95**

Circolari - p. 150



Dim. Ø 440 mm - **R190**



Dim. Ø 440 mm - **R190**

base 40

Quadra - p. 133



Dim. 320x505 mm - **R0**

KE - p. 141-143



Dim. 376x436 mm - **R15**



Dim. 310x440 mm - **R15**

S4000 - p. 137



Dim. 380x440 mm - **R25**

S3000 - p. 146-147



Dim. 381x441 mm - **R60**



Dim. 377x437 mm - **R60**

base 30

KE - p. 141-143



Dim. 220x440 mm - **R15**



Dim. 220x380 mm - **R15**

S4000 - p. 137






Dim. 220x380 mm - **R25**

Big Bowl - p. 149



Dim. 170x320 mm - **R50**

Legenda

-  Spazzolato
-  Gun metal
-  Vintage

GK



Troppo/pieno perimetrale



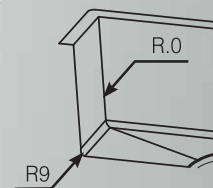
miscelatori consigliati



Tre Alto
(8468 000 - p. 185)



1/2 Circle
(8480 000 - p. 181)



ST	base 80	finitura	EAN	codice
	NEW	vintage	8052747841127	1404 880
	VINTAGE	acciaio: AISI 304	dimensioni: 740x450 mm	
		1 vasca: 630x400 mm	incasso: vedi sito web	
		prof. vasca: 195 mm	piletta: SPACE 3 1/2"	
		accessori opzionali: M4 N4	accessori: T2 P2 Z2 solo in abbinamento al tagliere N4	
		pilette automatiche opzionali: PA PE PM v. pag. 158-159		

Dotazioni Standard: ganci di fissaggio, piletta, troppo/pieno e sifone. Imballo in scatola di cartone.

accessori



N4
8644 100



M4
8656 001



P2
8159 101



T2
8100 303



Z2
8151 000

GK

ST	base 90	finitura	EAN	codice	
		spazzolato	8051566432066	1401 800	
		acciaio: AISI 304 dimensioni: 860x470 mm 1 vasca: 730x400 mm incasso: vedi sito web prof. vasca: 195 mm piletta: SPACE 3 1/2"			


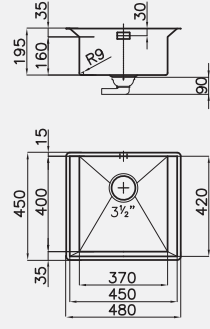
accessori opzionali: **M4 N4 T2 P2 Z2**
pilette automatiche opzionali: **PA PE PM** v. pag. 158-159

ST	base 60	finitura	EAN	codice	
		spazzolato	8051566432073	1403 800	
		acciaio: AISI 304 dimensioni: 580x470 mm 1 vasca: 450x400 mm incasso: vedi sito web prof. vasca: 195 mm piletta: SPACE 3 1/2"			

accessori opzionali: **M4 N4 T2 P2 Z2**
pilette automatiche opzionali: **PA PE PM** v. pag. 158-159

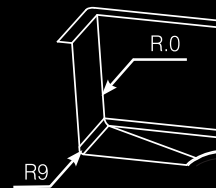
ST	base 80	finitura	EAN	codice	
		spazzolato	8051566432080	1404 800	
		acciaio: AISI 304 dimensioni: 740x450 mm 1 vasca: 630x400 mm incasso: vedi sito web prof. vasca: 195 mm piletta: SPACE 3 1/2"			

accessori opzionali: **M4 N4**
accessori: **T2 P2 Z2** solo in abbinamento al tagliere **N4**
pilette automatiche opzionali: **PA PE PM** v. pag. 158-159

ST	base 60	finitura	EAN	codice	
		spazzolato	8051566432097	1405 800	
		acciaio: AISI 304 dimensioni: 480x450 mm 1 vasca: 370x400 mm incasso: vedi sito web prof. vasca: 195 mm piletta: SPACE 3 1/2"			

accessori opzionali: **M4 N4**
accessori: **T2 P2 Z2** solo in abbinamento al tagliere **N4**
pilette automatiche opzionali: **PA PE PM** v. pag. 158-159

Quadra



Nuove versioni
con troppo/pieno perimetrale

Quadra è **un prodotto sartoriale curato in ogni dettaglio**. Eleganza e praticità in un classico dello stile minimal.

Quadra

caratteristiche



Nei lavelli serie Quadra **gli spigoli a fondo vasca sono raggiati per facilitare le operazioni di pulizia**, mentre quelli verticali, rigorosamente a "raggio zero", salvaguardano l'originale stile squadrato.



Lo scolo dell'acqua sul fondo della vasca è una caratteristica importante. I lavelli Quadra presentano **l'elegante diamantatura del fondo** che facilita il defluire dell'acqua.



Anche in versione sottotop, il grande monovasca quadra è disponibile nella **originale e pratica versione con scarico 7"**.

miscelatori consigliati



Tre Alto
(8468 000 - p. 185)



1/2 Circle
(8480 000 - p. 181)

accessori



L1
8644 041



L3
8644 004



L4
8631 300



N2
8657 001



N3
8644 101



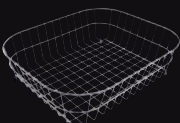
O2
8153 100



P1
8644 042



P2 **
8159 101



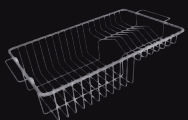
R
8611 000




S
Inox
8612 000
bianco
8612 100



T
8100 154



T1
8100 201



T2 **
8100 303


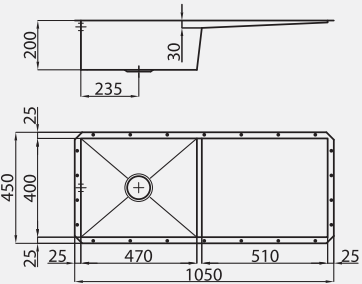


Z *
8154 000



Z2 **
8151 000



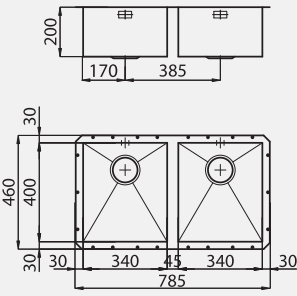
Quadra

ST	base 120	finitura	EAN	codice
		spazzolato	8051566439478	1210 850
		acciaio: AISI 304 dimensioni: 1050x450 mm 1 vasca: 470x400 mm incasso: vedi sito web prof. vasca: 200 mm piletta: 3½"		
				


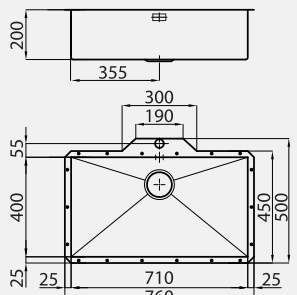
accessori opzionali: **L1 L3 L4 N2 N3 O2 P1 P2 S T T1 T2 Z Z2**
pilette automatiche opzionali: **PA PE PM** v. pag. 158-159

ST	base 90	finitura	EAN	codice
		spazzolato	8051566439676	1218 850
		acciaio: AISI 304 dimensioni: 850x505 mm 1 vasca: 800x400 mm incasso: vedi sito web prof. vasca: 200 mm piletta: 3½"		
				

accessori opzionali: **L1 L3 L4 N2 N3 O2 P1 P2 S T T1 T2 Z Z2**
pilette automatiche opzionali: **PA PE PM** v. pag. 158-159


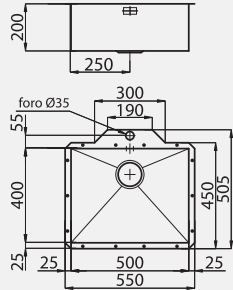

ST	base 80	finitura	EAN	codice
		spazzolato	8051566439683	1208 850
		acciaio: AISI 304 dimensioni: 785x460 mm 2 vasche: 340x400 mm incasso: vedi sito web prof. vasca: 200 mm piletta: 3½"		
				

accessori opzionali: **L1 L4 N2 N3 O2 P1 P2 R T1 T2 Z2**
pilette automatiche opzionali: **PA PE PM** v. pag. 158-159


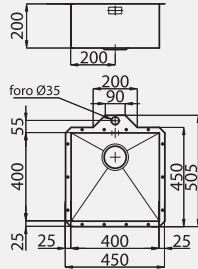

ST	base 80	finitura	EAN	codice
		spazzolato	8051566439485	1217 850
		acciaio: AISI 304 dimensioni: 760x500 mm 1 vasca: 710x400 mm incasso: vedi sito web prof. vasca: 200 mm piletta: 3½"		
				

accessori opzionali: **L1 L3 L4 N2 N3 O2 P1 P2 S T T1 T2 Z Z2**
pilette automatiche opzionali: **PA PE PM** v. pag. 158-159


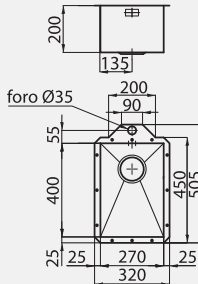

Quadra

ST	base 60	finitura	EAN	codice	
		spazzolato	8051566439690	1215 850	
		acciaio: AISI 304 dimensioni: 550x505 mm 1 vasca: 500x400 mm incasso: vedi sito web prof. vasca: 200 mm piletta: 3/2"			


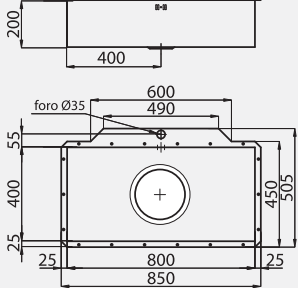

accessori opzionali: **L1 L3 L4 N2 N3 O2 P1 P2 S T T1 T2 Z Z2**
pilette automatiche opzionali: **PA PE PM** v. pag. 158-159

ST	base 45	finitura	EAN	codice	
		spazzolato	8051566439706	1214 850	
		acciaio: AISI 304 dimensioni: 450x505 mm 1 vasca: 400x400 mm incasso: vedi sito web prof. vasca: 200 mm piletta: 3/2"			

accessori opzionali: **L1 L3 L4 N2 N3 O2 P1 P2 S T T1 T2 Z Z2**
pilette automatiche opzionali: **PA PE PM** v. pag. 158-159

ST	base 40	finitura	EAN	codice	
		spazzolato	8051566439713	1202 850	
		acciaio: AISI 304 dimensioni: 320x505 mm 1 vasca: 270x400 mm incasso: vedi sito web prof. vasca: 200 mm piletta: 3/2"			

accessori opzionali: **L4 N2 O2 T1**
pilette automatiche opzionali: **PA PE PM** v. pag. 158-159

ST	base 90	finitura	EAN	codice	
		spazzolato	8051566435081	1218 897	
		acciaio: AISI 304 dimensioni: 850x505 mm 1 vasca: 800x400 mm incasso: vedi sito web prof. vasca: 200 mm piletta: 7"			

accessori opzionali: **L3 L4 N2 O2 S T T1 Z**

Quadra R10



Troppo/pieno
perimetrale

La funzionalità di un **raggio 10 mm** su tutti gli spigoli si combina con il **design essenziale** dei lavelli Quadra, reso ancora più esclusivo dal nuovo troppopieno rettangolare.

miscelatori consigliati



Tre Alto
(8468 000 - p. 185)



Geo
(8454 000 - p. 180)

accessori



L1
8644 041



L3
8644 004



L4
8631 300



N2
8657 001



N3
8644 101



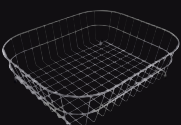
O2
8153 100



P1
8644 042



P2 **
8159 101



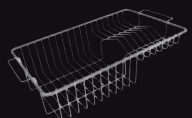
R
8611 000




S
Inox
8612 000
bianco
8612 100



T *
8100 154



T1
8100 201



T2 **
8100 303





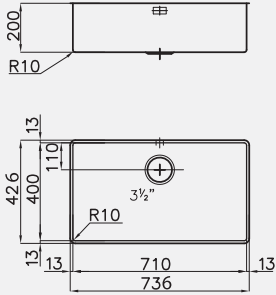
Z *
8154 000



Z2 **
8151 000

*utilizzabile solo in abbinamento al tagliere L3 **utilizzabile solo in abbinamento al tagliere N3

Quadra R10

ST	base 80	finitura	EAN	codice
		spazzolato	8051566430284	2307 890
		acciaio: AISI 304 dimensioni: 736x426 mm 1 vasca: 710x400 mm incasso: vedi sito web prof. vasca: 200 mm piletta: 3½"		
				



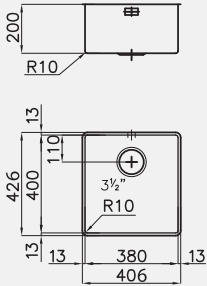
accessori opzionali: **L1 L3 L4 N2 N3 O2 P1 P2 S T T1 T2 Z Z2**
pilette automatiche opzionali: **PA PE PM** v. pag. 158-159

ST	base 60	finitura	EAN	codice
		spazzolato	8051566430277	2305 890
		acciaio: AISI 304 dimensioni: 526x426 mm 1 vasca: 500x400 mm incasso: vedi sito web prof. vasca: 200 mm piletta: 3½"		
				

accessori opzionali: **L1 L3 L4 N2 N3 O2 P1 P2 S T T1 T2 Z Z2**
pilette automatiche opzionali: **PA PE PM** v. pag. 158-159

ST	base 60	finitura	EAN	codice
		spazzolato	8051566430260	2304 890
		acciaio: AISI 304 dimensioni: 476x426 mm 1 vasca: 450x400 mm incasso: vedi sito web prof. vasca: 200 mm piletta: 3½"		
				

accessori opzionali: **L1 L3 L4 N2 N3 O2 P1 P2 S T T1 T2 Z Z2**
pilette automatiche opzionali: **PA PE PM** v. pag. 158-159

ST	base 45	finitura	EAN	codice
		spazzolato	8051566430253	2303 890
		acciaio: AISI 304 dimensioni: 406x426 mm 1 vasca: 380x400 mm incasso: vedi sito web prof. vasca: 200 mm piletta: 3½"		
				

accessori opzionali: **L1 L4 N2 N3 O2 P1 P2 R T1 T2 Z2**
pilette automatiche opzionali: **PA PE PM** v. pag. 158-159

S4000 - R25



Nuove versioni
con troppo/pieno perimetrale



Qualunque sia il vostro piano di lavoro, un lavello in acciaio inox Foster in versione sottotop sarà sempre la **garanzia di igiene, qualità e resistenza nel tempo.**

miscelatori consigliati



Fly
(8494 000 - p. 189)



Spring
(8472 000 - p. 182)

accessori



L1
8644 041



L3
8644 004



L4
8631 300



N2
8657 001



N3
8644 101



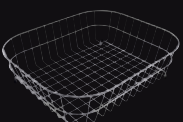
O2
8153 100



P1
8644 042



P2 **
8159 101



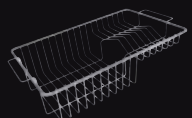
R
8611 000




S
Inox
8612 000
bianco
8612 100



T *
8100 154



T1
8100 201



T2 **
8100 303




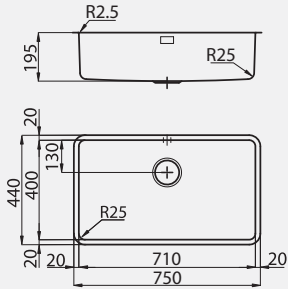


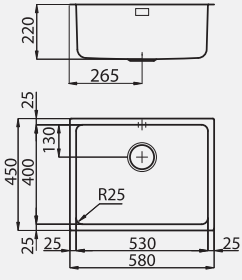


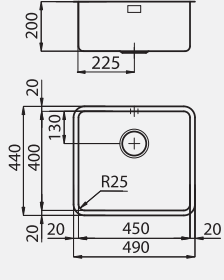


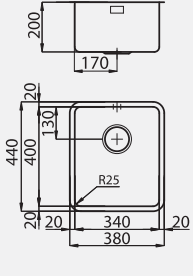


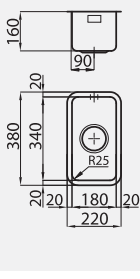

Z *
8154 000



Z2 **
8151 000

*utilizzabile solo in abbinamento al tagliere L3 **utilizzabile solo in abbinamento al tagliere N3

S4000 - R25

	base 80	finitura	EAN	codice	
	spazzolato 8051566438914 1266 850 acciaio: AISI 304 dimensioni: 750x440 mm 1 vasca: 710x400 mm incasso: vedi sito web prof. vasca: 195 mm piletta: 3½"				
accessori opzionali: L1 L3 L4 N2 N3 O2 P1 P2 S T T1 T2 Z Z2 pilette automatiche opzionali: PA PE PM v. pag. 158-159					
	base 60	finitura	EAN	codice	
	spazzolato 8051566438891 1265 850 acciaio: AISI 304 dimensioni: 580x450 mm 1 vasca: 530x400 mm incasso: vedi sito web prof. vasca: 220 mm piletta: 3½"				
accessori opzionali: L1 L3 L4 N2 N3 O2 P1 P2 S T T1 T2 Z Z2 pilette automatiche opzionali: PA PE PM v. pag. 158-159					
	base 60	finitura	EAN	codice	
	spazzolato 8051566438907 1263 850 acciaio: AISI 304 dimensioni: 490x440 mm 1 vasca: 450x400 mm incasso: vedi sito web prof. vasca: 200 mm piletta: 3½"				
accessori opzionali: L1 L3 L4 N2 N3 O2 P1 P2 S T T1 T2 Z Z2 pilette automatiche opzionali: PA PE PM v. pag. 158-159					
	base 40	finitura	EAN	codice	
	spazzolato 8051566438884 1262 850 acciaio: AISI 304 dimensioni: 380x440 mm 1 vasca: 340x400 mm incasso: vedi sito web prof. vasca: 200 mm piletta: 3½"				
accessori opzionali: L4 N2 O2 R T1 pilette automatiche opzionali: PA PE PM v. pag. 158-159					
	base 30	finitura	EAN	codice	
	spazzolato 8051566438877 1260 850 acciaio: AISI 304 dimensioni: 220x380 mm 1 vasca: 180x340 mm incasso: vedi sito web prof. vasca: 160 mm piletta: 3½"				
pilette automatiche opzionali: PA PE PM v. pag. 158-159					

KE - R15



Nuove versioni
con troppo/pieno perimetrale



Una collezione completa di soluzioni a una e due vasche nella quale troverete il lavello perfetto per le vostre esigenze.

miscelatori consigliati



Lorenzo
(8466 000 - p. 192)



Camillo
(8467 000 - p. 179)

accessori



L1
8644 041



L3
8644 004



L4
8631 300



N2
8657 001



N3
8644 101



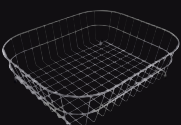
O2
8153 100



P1
8644 042




P2 **
8159 101



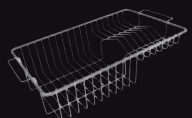
R
8611 000




S
Inox
8612 000
bianco
8612 100



T *
8100 154



T1
8100 201



T2 **
8100 303




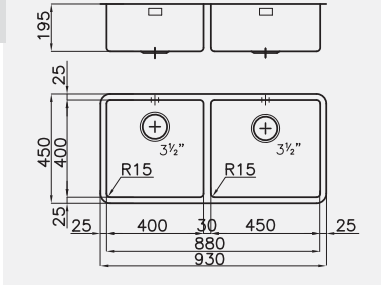

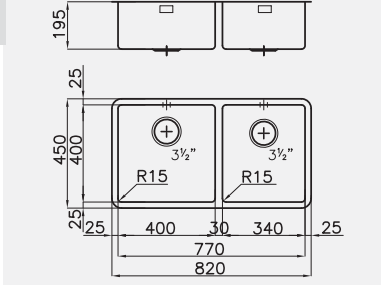

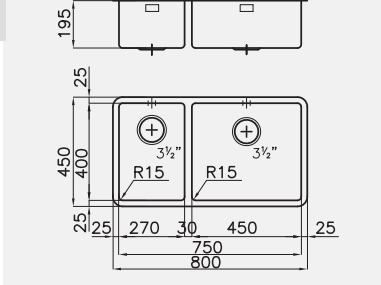

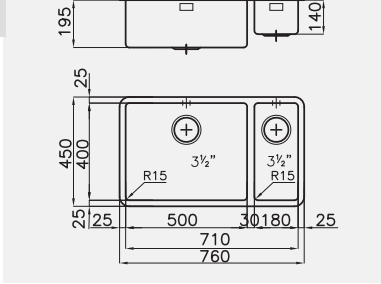

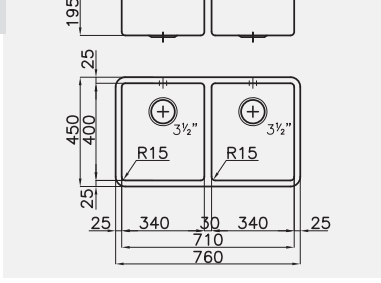
Z *
8154 000




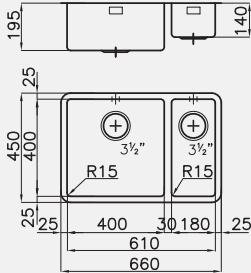



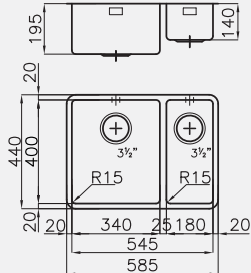



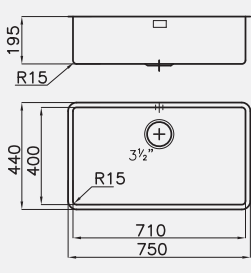



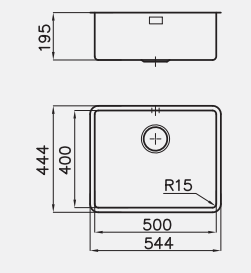



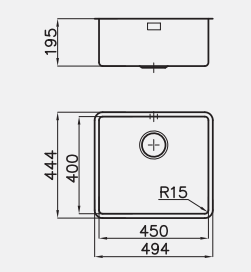


Z2 **
8151 000

*utilizzabile solo in abbinamento al tagliere L3 **utilizzabile solo in abbinamento al tagliere N3

KE - R15


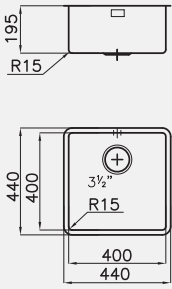



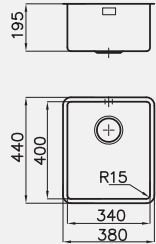



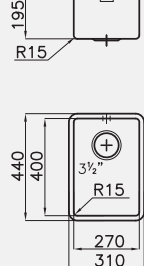



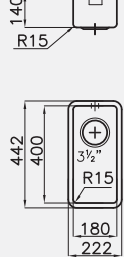



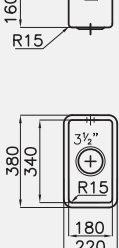


 <p>ST</p> <p>base 100</p>	<table border="1"> <thead> <tr> <th>base</th> <th>finitura</th> <th>EAN</th> <th>codice</th> </tr> </thead> <tbody> <tr> <td>100</td> <td>spazzolato</td> <td>8052747841349</td> <td>2207 850</td> </tr> </tbody> </table> <p>acciaio: AISI 304 dimensioni: 930x450 mm 2 vasche: 450x400 + 400x400 mm incasso: vedi sito web prof. vasca: 195 mm piletta: 3/2"</p>	base	finitura	EAN	codice	100	spazzolato	8052747841349	2207 850	 <p>accessori opzionali: L1 L3 N2 N3 O2 P1 P2 S T T1 T2 Z Z2 pilette automatiche opzionali: PA PE PM v. pag. 158-159</p>
base	finitura	EAN	codice							
100	spazzolato	8052747841349	2207 850							
 <p>ST</p> <p>base 90</p>	<table border="1"> <thead> <tr> <th>base</th> <th>finitura</th> <th>EAN</th> <th>codice</th> </tr> </thead> <tbody> <tr> <td>90</td> <td>spazzolato</td> <td>8052747841356</td> <td>2206 850</td> </tr> </tbody> </table> <p>acciaio: AISI 304 dimensioni: 820x450 mm 2 vasche: 400x400 + 340x400 mm incasso: vedi sito web prof. vasca: 195 mm piletta: 3/2"</p>	base	finitura	EAN	codice	90	spazzolato	8052747841356	2206 850	 <p>accessori opzionali: L1 L3 N2 N3 O2 P1 P2 S T T1 T2 Z Z2 pilette automatiche opzionali: PA PE PM v. pag. 158-159</p>
base	finitura	EAN	codice							
90	spazzolato	8052747841356	2206 850							
 <p>ST</p> <p>base 80</p>	<table border="1"> <thead> <tr> <th>base</th> <th>finitura</th> <th>EAN</th> <th>codice</th> </tr> </thead> <tbody> <tr> <td>80</td> <td>spazzolato</td> <td>8052747841363</td> <td>2205 850</td> </tr> </tbody> </table> <p>acciaio: AISI 304 dimensioni: 800x450 mm 2 vasche: 450x400 + 270x400 mm incasso: vedi sito web prof. vasca: 195 mm piletta: 3/2"</p>	base	finitura	EAN	codice	80	spazzolato	8052747841363	2205 850	 <p>accessori opzionali: L1 L3 N2 N3 O2 P1 P2 S T T1 T2 Z Z2 pilette automatiche opzionali: PA PE PM v. pag. 158-159</p>
base	finitura	EAN	codice							
80	spazzolato	8052747841363	2205 850							
 <p>ST</p> <p>base 80</p>	<table border="1"> <thead> <tr> <th>base</th> <th>finitura</th> <th>EAN</th> <th>codice</th> </tr> </thead> <tbody> <tr> <td>80</td> <td>spazzolato</td> <td>8052747841370</td> <td>2204 850</td> </tr> </tbody> </table> <p>acciaio: AISI 304 dimensioni: 760x450 mm 2 vasche: 500x400 + 180x400 mm incasso: vedi sito web prof. vasca: 195 mm piletta: 3/2"</p>	base	finitura	EAN	codice	80	spazzolato	8052747841370	2204 850	 <p>accessori opzionali: L1 L3 L4 N2 N3 O2 P1 P2 S T T1 T2 Z Z2 pilette automatiche opzionali: PA PE PM v. pag. 158-159</p>
base	finitura	EAN	codice							
80	spazzolato	8052747841370	2204 850							
 <p>ST</p> <p>base 80</p>	<table border="1"> <thead> <tr> <th>base</th> <th>finitura</th> <th>EAN</th> <th>codice</th> </tr> </thead> <tbody> <tr> <td>80</td> <td>spazzolato</td> <td>8052747841387</td> <td>2203 850</td> </tr> </tbody> </table> <p>acciaio: AISI 304 dimensioni: 760x450 mm 2 vasche: 340x400 mm incasso: vedi sito web prof. vasca: 195 mm piletta: 3/2"</p>	base	finitura	EAN	codice	80	spazzolato	8052747841387	2203 850	 <p>accessori opzionali: L1 L4 N2 N3 O2 P1 P2 R T1 T2 Z2 pilette automatiche opzionali: PA PE PM v. pag. 158-159</p>
base	finitura	EAN	codice							
80	spazzolato	8052747841387	2203 850							

KE - R15

	<p>base 80</p>	<p>finitura</p>	<p>EAN</p>	<p>codice</p>	
	<p>spazzolato 8052747841394 2202 850</p>				
<p>acciaio: AISI 304 dimensioni: 660x450 mm 2 vasche: 400x400 + 180x400 mm incasso: vedi sito web prof. vasca: 195 mm piletta: 3 1/2"</p>					
		<p>accessori opzionali: L1 L3 L4 N2 N3 O2 P1 P2 S T T1 T2 Z Z2 pilette automatiche opzionali: PA PE PM v. pag. 158-159</p>			
	<p>base 60</p>	<p>finitura</p>	<p>EAN</p>	<p>codice</p>	
	<p>spazzolato 8052747841325 2201 851 dx 8052747841332 2201 852 sx</p>				
<p>acciaio: AISI 304 dimensioni: 585x440 mm 2 vasche: 340x400 + 180x400 mm incasso: vedi sito web prof. vasca: 195 mm piletta: 3 1/2"</p>					
<p>in foto versione sinistra</p> 		<p>accessori opzionali: L1 L4 N2 N3 O2 P1 P2 R T1 T2 Z2 pilette automatiche opzionali: PA PE PM v. pag. 158-159</p>			
	<p>base 80</p>	<p>finitura</p>	<p>EAN</p>	<p>codice</p>	
	<p>spazzolato 8052747841516 2157 850</p>				
<p>acciaio: AISI 304 dimensioni: 750x440 mm 1 vasca: 710x400 mm incasso: vedi sito web prof. vasca: 195 mm piletta: 3 1/2"</p>					
		<p>accessori opzionali: L1 L3 L4 N2 N3 O2 P1 P2 S T T1 T2 Z Z2 pilette automatiche opzionali: PA PE PM v. pag. 158-159</p>			
	<p>base 60</p>	<p>finitura</p>	<p>EAN</p>	<p>codice</p>	
	<p>spazzolato 8052747841219 2155 850</p>				
<p>acciaio: AISI 304 dimensioni: 538x438 mm 1 vasca: 500x400 mm incasso: vedi sito web prof. vasca: 195 mm piletta: 3 1/2"</p>					
		<p>accessori opzionali: L1 L3 L4 N2 N3 O2 P1 P2 S T T1 T2 Z Z2 pilette automatiche opzionali: PA PE PM v. pag. 158-159</p>			
	<p>base 60</p>	<p>finitura</p>	<p>EAN</p>	<p>codice</p>	
	<p>spazzolato 8052747841486 2154 850</p>				
<p>acciaio: AISI 304 dimensioni: 486x436 mm 1 vasca: 450x400 mm incasso: vedi sito web prof. vasca: 195 mm piletta: 3 1/2"</p>					
		<p>accessori opzionali: L1 L3 L4 N2 N3 O2 P1 P2 S T T1 T2 Z Z2 pilette automatiche opzionali: PA PE PM v. pag. 158-159</p>			

Dotazioni Standard: ganci di fissaggio, piletta, troppo/pieno e sifone. Imballo in scatola di cartone.

KE - R15

	base 45	finitura	EAN	codice	
	spazzolato 8052747841523 2156 850 acciaio: AISI 304 dimensioni: 440x440 mm 1 vasca: 400x400 mm incasso: vedi sito web prof. vasca: 195 mm piletta: 3 1/2" accessori opzionali: L1 L3 L4 N2 N3 O2 P1 P2 S T T1 T2 Z Z2 pilette automatiche opzionali: PA PE PM v. pag. 158-159				
					
	base 40	finitura	EAN	codice	
	spazzolato 8052747841431 2153 850 acciaio: AISI 304 dimensioni: 376x436 mm 1 vasca: 340x400 mm incasso: vedi sito web prof. vasca: 195 mm piletta: 3 1/2" accessori opzionali: L1 L4 N2 N3 O2 P1 P2 R T1 T2 Z2 pilette automatiche opzionali: PA PE PM v. pag. 158-159				
					
	base 40	finitura	EAN	codice	
	spazzolato 8052747841554 2152 850 acciaio: AISI 304 dimensioni: 310x440 mm 1 vasca: 270x400 mm incasso: vedi sito web prof. vasca: 195 mm piletta: 3 1/2" accessori opzionali: L4 N2 T1 pilette automatiche opzionali: PA PE PM v. pag. 158-159				
					
	base 30	finitura	EAN	codice	
	spazzolato 8052747841561 2151 850 acciaio: AISI 304 dimensioni: 220x440 mm 1 vasca: 180x400 mm incasso: vedi sito web prof. vasca: 195 mm piletta: 3 1/2" pilette automatiche opzionali: PA PE PM v. pag. 158-159				
					
	base 30	finitura	EAN	codice	
	spazzolato 8052747841578 2150 850 acciaio: AISI 304 dimensioni: 220x380 mm 1 vasca: 180x340 mm incasso: vedi sito web prof. vasca: 195 mm piletta: 3 1/2" pilette automatiche opzionali: PA PE PM v. pag. 158-159				
					

KE Gun Metal



Nuove versioni
con troppo/pieno perimetrale

Gun Metal è una nuova finitura Foster, ottenuta grazie ad uno speciale trattamento superficiale (**Physical Vapor Deposition**) che conferisce all'acciaio AISI304 una raffinata colorazione scura e una particolare lucentezza oltre ad elevatissime caratteristiche fisiche e meccaniche.

In particolare il trattamento conferisce all'acciaio una maggiore **resistenza alla corrosione**; l'aumento della **durezza superficiale**, e quindi una maggiore **resistenza a graffi**; la riduzione del coefficiente di attrito superficiale e un **miglior scorrimento dell'acqua**; una più elevata **resistenza alla temperatura**.

accessori



L1
8644 041



L3
8644 004



L4
8631 300



N2
8657 001



N3
8644 101



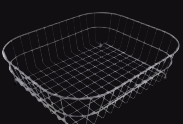
O2
8153 100



P1
8644 042



P2 **
8159 101



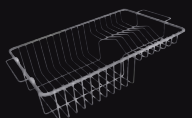
R
8611 000




S
Inox
8612 000
bianco
8612 100



T *
8100 154



T1
8100 201



T2 **
8100 303











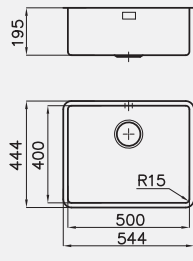







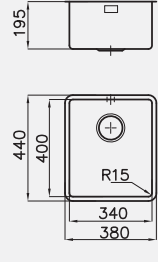




Z *
8154 000



Z2 **
8151 000

*utilizzabile solo in abbinamento al tagliere L3 **utilizzabile solo in abbinamento al tagliere N3

KE Gun Metal

	base 80	finitura EAN codice
 <div style="position: absolute; top: 10px; right: 10px; background-color: red; color: white; padding: 2px 5px; font-weight: bold;">NEW</div> <div style="display: flex; justify-content: space-between; margin-top: 10px;">     </div>	gun metal 8052747840373 2157 856 acciaio: AISI 304 dimensioni: 750x440 mm 1 vasca: 710x400 mm incasso: vedi sito web prof. vasca: 195 mm piletta: 3½"	
accessori opzionali: L1 L3 L4 N2 N3 O2 P1 P2 S T T1 T2 Z Z2 pilette automatiche opzionali: PA PE PM v. pag. 158-159		
	base 60	finitura EAN codice
 <div style="position: absolute; top: 10px; right: 10px; background-color: red; color: white; padding: 2px 5px; font-weight: bold;">NEW</div> <div style="display: flex; justify-content: space-between; margin-top: 10px;">     </div>	gun metal 8052747840366 2155 856 acciaio: AISI 304 dimensioni: 538x438 mm 1 vasca: 500x400 mm incasso: vedi sito web prof. vasca: 195 mm piletta: 3½"	
accessori opzionali: L1 L3 L4 N2 N3 O2 P1 P2 S T T1 T2 Z Z2 pilette automatiche opzionali: PA PE PM v. pag. 158-159		
	base 45	finitura EAN codice
 <div style="position: absolute; top: 10px; right: 10px; background-color: red; color: white; padding: 2px 5px; font-weight: bold;">NEW</div> <div style="display: flex; justify-content: space-between; margin-top: 10px;">     </div>	gun metal 8052747840359 2156 856 acciaio: AISI 304 dimensioni: 440x440 mm 1 vasca: 400x400 mm incasso: vedi sito web prof. vasca: 195 mm piletta: 3½"	
accessori opzionali: L1 L3 L4 N2 N3 O2 P1 P2 S T T1 T2 Z Z2 pilette automatiche opzionali: PA PE PM v. pag. 158-159		
	base 40	finitura EAN codice
 <div style="position: absolute; top: 10px; right: 10px; background-color: red; color: white; padding: 2px 5px; font-weight: bold;">NEW</div> <div style="display: flex; justify-content: space-between; margin-top: 10px;">     </div>	gun metal 8052747840342 2153 856 acciaio: AISI 304 dimensioni: 376x436 mm 1 vasca: 340x400 mm incasso: vedi sito web prof. vasca: 195 mm piletta: 3½"	
accessori opzionali: L1 L4 N2 N3 O2 P1 P2 R T1 T2 Z2 pilette automatiche opzionali: PA PE PM v. pag. 158-159		
	base 30	finitura EAN codice
 <div style="position: absolute; top: 10px; right: 10px; background-color: red; color: white; padding: 2px 5px; font-weight: bold;">NEW</div> <div style="display: flex; justify-content: space-between; margin-top: 10px;">     </div>	gun metal 8052747840991 2151 856 acciaio: AISI 304 dimensioni: 220x440 mm 1 vasca: 180x400 mm incasso: vedi sito web prof. vasca: 195 mm piletta: 3½"	
pilette automatiche opzionali: PA PE PM v. pag. 158-159		

Triplo vaso



Triplo vaso è un prodotto professionale di grande praticità. **Grandi e profonde vasche e l'esclusivo sistema di accessori scorrevoli** per cambiare in un attimo il set di lavoro.

miscelatori consigliati



Arsenio
(8471 000 - p. 186)



Flat
(8478 000 - p. 186)

Triplo invaso

ST	base 90	finitura	EAN	codice
		spazzolato	8051566439249	1490 860
		acciaio:	AISI 304	
		dimensioni:	860x540 mm	
		vasca:	710x400 mm	
		incasso:	vedi sito web	
		prof. vasca:	245 mm	
		piletta:	autom. SPACE 3½" PA v. pag. 158	
		t/pieno:	perimetrale	
		foro mixer:	2 di serie	




accessori opzionali: **L4 M2 M3 O2 S U2**

ST	base 90	finitura	EAN	codice
		spazzolato	8033524371433 8033524371440	1488 861 dx 1488 862 sx
		acciaio:	AISI 304	
		dimensioni:	860x540 mm	
		2 vasche:	500x400 + 233x335 mm	
		incasso:	vedi sito web	
		prof. vasca:	250 mm	
		piletta:	automatica 3½" PR v. pag. 159	
		t/pieno:	standard	
		foro mixer:	2 di serie	

in foto versione sinistra




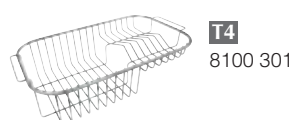


accessori opzionali: **M2 M3 N2 O2 S U2 T4 Z**

Dotazioni Standard: ganci di fissaggio, piletta, troppo/pieno e sifone. Imballo in scatola di cartone.



Gli accessori scorrono su corsie indipendenti, permettendo di sovrapporli oppure di sormontare un miscelatore Arsenio.




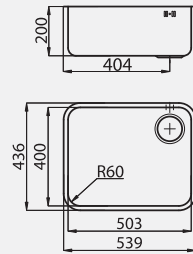
accessori





S3000

 base 60	finitura	EAN	codice
	spazzolato	8033524370566	1116 861 dx
		8033524370573	1116 862 sx
acciaio: AISI 304 dimensioni: 539x436 mm 1 vasca: 503x400 mm incasso: vedi sito web prof. vasca: 200 mm piletta: 3½"			


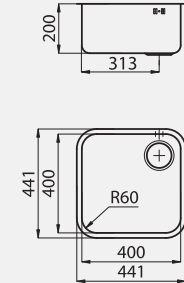
in foto versione destra



accessori opzionali: **L4 N2 O2 S**
 pilette automatiche opzionali: **PR PQ PC** v. pag. 159

 base 45	finitura	EAN	codice
	spazzolato	8033524370528	1114 861 dx
		8033524370535	1114 862 sx
acciaio: AISI 304 dimensioni: 441x441 mm 1 vasca: 400x400 mm incasso: vedi sito web prof. vasca: 200 mm piletta: 3½"			


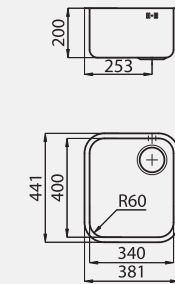
in foto versione destra

accessori opzionali: **L4 N2 O2 S**
 pilette automatiche opzionali: **PR PQ PC** v. pag. 159

 base 40	finitura	EAN	codice
	spazzolato	8033524370603	1117 861 dx
		8033524370610	1117 862 sx
acciaio: AISI 304 dimensioni: 381x441 mm 1 vasca: 340x400 mm incasso: vedi sito web prof. vasca: 200 mm piletta: 3½"			

in foto versione destra


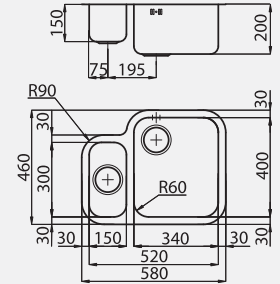
accessori opzionali: **A L4 N2 O2 R**
 pilette automatiche opzionali: **PR PQ PC** v. pag. 159

 base 80	finitura	EAN	codice
	spazzolato	8033524371716	1302 860
		acciaio: AISI 304 dimensioni: 761x446 mm 2 vasche: 340x400 mm incasso: vedi sito web prof. vasca: 200 mm piletta: 3½"	





accessori opzionali: **A L4 N2 O2 R**
 pilette automatiche opzionali: **PR PQ PC** v. pag. 159

S3000


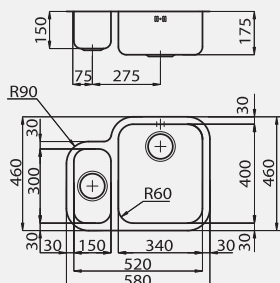
	base 60	finitura	EAN	codice	
		spazzolato	8033524371747 8033524371754	1309 861 dx 1309 862 sx	

acciaio: AISI 304
 dimensioni: **580x460 mm**
 2 vasche: **340x400 + 150x300 mm**
 incasso: vedi sito web
 prof. vasca: 150 mm
 piletta: 3½"

in foto versione destra




accessori opzionali: **A Q N2 O2 R**
 pilette automatiche opzionali: **PR PQ PC** v. pag. 159

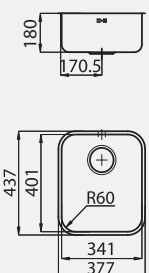
	base 60	finitura	EAN	codice	
		spazzolato	8033524373475 8033524371730	1308 861 dx 1308 862 sx	

acciaio: AISI 304
 dimensioni: **580x460 mm**
 2 vasche: **340x400 + 150x300 mm**
 incasso: vedi sito web
 prof. vasca: 150 mm
 piletta: 3½"

in foto versione destra



accessori opzionali: **A Q N2 O2 R**
 pilette automatiche opzionali: **PR PQ PC** v. pag. 159

	base 40	finitura	EAN	codice	
		spazzolato	8033524371723	1307 860	

acciaio: AISI 304
 dimensioni: **377x437 mm**
 1 vasca: **340x400 mm**
 incasso: vedi sito web
 prof. vasca: 180 mm
 piletta: 3½"




accessori opzionali: **A N2 O2 R**
 pilette automatiche opzionali: **PR PQ PC** v. pag. 159

Dotazioni Standard: ganci di fissaggio, piletta, troppo/pieno e sifone. Imballo in scatola di cartone.
 Per versione dx/sx si intende vasca con scarico a destra/sinistra

accessori



A
8647 000



L4
8631 300



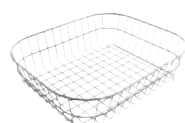
N2
8657 001



O2
8153 100



Q
8151 100




R
8611 000



S
Inox
8612 000
bianco
8612 100

Tornado



ST	base 80	finitura	EAN	codice
		spazzolato	8033524371822	1679 860
		acciaio:	AISI 304	
		dimensioni:	816x524 mm	
		1 vasca:	730x440 mm	
		incasso:	vedi sito web	
		prof. vasca:	210 mm	
		piletta:	automatica 3½" PR v. pag. 159	
		foro mixer:	2 di serie - 3° foro su richiesta	

accessori opzionali: **H I L2 O Q T U Z**

Dotazioni Standard: ganci di fissaggio, piletta, troppo/pieno e sifone. Imballo in scatola di cartone.

accessori



H
8659 111



I
8659 112



L2
8644 003



O
8152 100



Q
8151 100



T*
8100 154




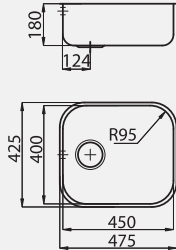

U
8100 111




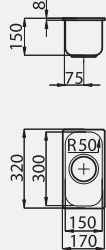

Z*
8154 000

**utilizzabile solo in abbinamento al tagliere L2*


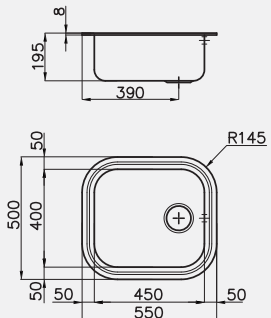

Big Bowl

ST	base 60	finitura	EAN	codice	
		spazzolato	8033524371839	1811 050	
		acciaio: AISI 304 dimensioni: 475x425 mm 1 vasca: 450x400 mm incasso: vedi sito web prof. vasca: 180 mm piletta: 3½"			

accessori opzionali: **S**
pilette automatiche opzionali: **PR PQ PC** v. pag. 159

ST	base 30	finitura	EAN	codice	
		spazzolato	8033524371709	1300 068	
		acciaio: AISI 304 dimensioni: 170x320 mm 1 vasca: 150x300 mm incasso: vedi sito web prof. vasca: 150 mm piletta: 3½"			

pilette automatiche opzionali: **PR PQ PC** v. pag. 159

ST	base 60	finitura	EAN	codice	
		spazzolato	8033524371808	1611 068	
		acciaio: AISI 304 dimensioni: 550x500 mm 1 vasca: 450x400 mm incasso: vedi sito web prof. vasca: 195 mm piletta: 3½"			

accessori opzionali: **E L4 N2 S**
pilette automatiche opzionali: **PR PQ PC** v. pag. 159

Dotazioni Standard: ganci di fissaggio, piletta, troppo/pieno e sifone. Imballo in scatola di cartone.

accessori



E
8655 000



L4
8631 300


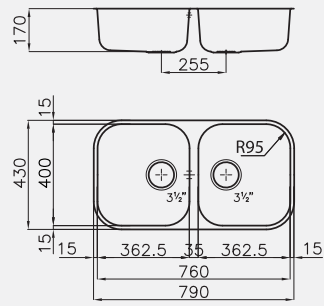



N2
8657 001


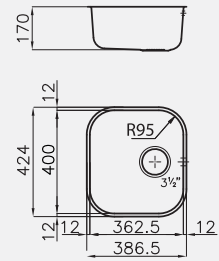



S
Inox
8612 000
Bianco
8612 100

Elettra


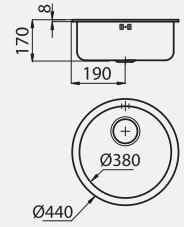


ST	base 80	finitura	EAN	codice	
		spazzolato	8051566436286	1974 860	
		acciaio: AISI 304 dimensioni: 790x430 mm 2 vasche: 362,5x400 mm incasso: vedi sito web prof. vasca: 170 mm piletta: 3 1/2"			

accessori opzionali: **L4 N2 R T4**
pilette automatiche opzionali: **PR PQ PC** v. pag. 159

ST	base 45	finitura	EAN	codice	
		spazzolato	8051566439140	1970 860	
		acciaio: AISI 304 dimensioni: 386,5x424 mm 1 vasca: 362,5x400 mm incasso: vedi sito web prof. vasca: 170 mm piletta: 3 1/2"			

accessori opzionali: **L4 N2 R T4**
pilette automatiche opzionali: **PR PQ PC** v. pag. 159


Circolari

ST	base 45	finitura	EAN	codice	
		spazzolato	8033524371563	1010 068	
		spazzolato	8033524371556	1010 008	
		acciaio: AISI 304 dimensioni: Ø 440 mm 1 vasca: Ø 380 mm incasso: vedi sito web prof. vasca: 170 mm piletta: 3 1/2" o 2"			

solo per versione 3 1/2"
pilette automatiche opzionali: **PR PQ PC** v. pag. 159

Dotazioni Standard: ganci di fissaggio, piletta, troppo/pieno e sifone. Imballo in scatola di cartone.

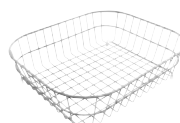
accessori



L4
8631 300



N2
8657 001



R
8611 000



T4
8100 301





Accessori e Complementi

Nel concept funzionale di Foster l'accessorio è un elemento di primaria importanza. Alle tante proposte che aumentano la praticità della zona lavaggio, si aggiungono ora altri complementi come la rinnovata gamma delle **pattumiere per raccolta differenziata** e i nuovi **sistemi porta-presa** installabili sul piano di lavoro.



Accessori lavaggio p. 154



Complementi lavaggio p. 158



Dispenser p. 161



Pattumiere p. 162



Porta prese elettriche p. 165



Dissipatori p. 166



Prodotti pulizia acciaio p. 167



Accessori Lavelli

Una dotazione sempre più ricca e studiata di accessori caratterizza le proposte lavaggio di Foster. Tutti i modelli si accompagnano con **taglieri, vaschette, griglie scolapiatti e colapasta** che arricchiscono l'estetica e la funzionalità del lavello. Nelle pagine seguenti è presentata la gamma completa delle nostre proposte.

Taglieri Twin



I taglieri Twin sono molto di più di semplici taglieri. Abbinati a cestelli e scolapasta diventano sistemi multifunzione salvaspazio. Nella foto, il tagliere **L3** si accompagna alla griglia scolapiatti **T** e il colapasta **Z**.

Accessori Lavelli - set modulari

Spazio e tempo, elementi sempre più preziosi in cucina.

Per questo Foster ha studiato **sistemi integrati di accessori che ottimizzano ogni vostro movimento**, e si riducono al minimo ingombro quando non li usate.

Le grandi vasche... pluriaccessoriate



La gamma Foster è particolarmente ricca di **lavelli con una grande monovasca**. Dal punto di vista funzionale questa è infatti la soluzione ottimale: un unico capiente bacino che possa contenere stoviglie e oggetti di notevoli dimensioni, accessoriate con vaschette, cestelli e taglieri che rendano la zona di lavoro flessibile e perfettamente funzionale.

Nella foto, il tagliere **N2** si accompagna con la vaschetta **O2** e la griglia **T1**, per formare un set completo di grande eleganza.

Un kit multiuso



Il tagliere Twin **N3** in Hdpe, si combina con il nuovo **kit P2** per accogliere grattugie e la sottostante vaschetta di contenimento. Altri accessori possono essere inseriti nell'anello esterno del tagliere, come il cestello scolapiatti **T2** o il vassoio colapasta **Z2**.

Accessori Lavelli - taglieri



L'ampia gamma di taglieri comprende una variegata proposta in **legni pregiati, particolarmente resistenti all'usura e all'assorbimento di liquidi**, per assicurare igiene e lunga durata. Soluzioni in vetro, e nel nuovo materiale HDPE, completano la ricca offerta Foster.

Taglieri in legno

A



Tagliere in legno Iroko
34x40 cm
8647 000
8033524374595

C



Tagliere in legno Iroko
29x40 cm
8653 000
8033524374625

E



Tagliere in legno Iroko
45x40 cm
8655 000
8033524374649

G



Tagliere in legno Iroko
40x40 cm
8646 000
8033524374588

H



Tagliere in legno Iroko
37x30 cm
8659 111
8033524374687

I



Tagliere in legno Iroko
37x46 cm
8659 112
8033524374694

J



Tagliere in legno Iroko
Ø40 cm
8651 000
8033524374618

M



Tagliere scorrevole
in legno Iroko - 30x54 cm
8643 000
8033524374526

M2



Tagliere in legno Iroko
28x48 cm
8643 115
8033524374533

M3



Tagliere scorrevole
in legno Iroko - 28x48 cm
8643 116
8033524378357

M4



Tagliere scorrevole
in legno Iroko - 44,4x33,7 cm
8656 001
8051566430826

M5



NEW
Tagliere scorrevole
in legno Iroko 33,2x38,4 cm
8659 113
8051566437122

L2



Tagliere Twin in legno Iroko
37x46 cm
8644 003
8033524374540

L3



Tagliere Twin in legno Iroko
41x41 cm
8644 004
8033524374557

L1



Tagliere Twin in legno Iroko
31,7x42,5 cm
8644 041
8051566439171

P1



Kit tagliere in legno Iroko
con vaschetta scolapasta in acciaio inox
8644 042
8051566439188

Taglieri in cristallo

L4



Tagliere in cristallo
23x41 cm
8631 300
8033524374489

L5



Tagliere in cristallo
29x54 cm
8633 300
8033524374496

Taglieri in HDPE e kit

N2



Tagliere in HDPE
27,2x42,5 cm
8657 001
8051566430598

N3



Tagliere Twin in HDPE
31,7x42,5 cm
8644 101
8051566433254

N4



Tagliere Twin in HDPE
44,4x31,7 cm
8644 100
8051566430833

P2



Kit grattugie con anello-supporto
e vaschetta raccogli vivande
8159 101
8051566432127

Cestelli, scolapiatti e vaschette

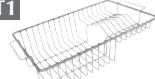


Cestelli, vaschette, scolapiatti. Ogni vasca dei lavelli Foster può essere facilmente arricchita con preziosi complementi che vi aiuteranno in ogni vostro lavoro in cucina.

Scolapiatti

T

Griglia portapiatti inox
25x35 cm
8100 154
8033524374304

T1

Cestello portapiatti inox
25x42,5 cm
8100 201
8033524374311

T2

Cestello portapiatti inox
21,4x37,9 cm
8100 303
8051566430765

T3

Griglia portapiatti inox
28x40 cm
8100 280
8033524374328

T4

Cestello portapiatti inox
25x43 cm
8100 301
8033524374335

T5

NEW
Cestello portapiatti inox
21,4x33,1 cm
8100 304
8051566437139

U


Griglia portapiatti inox
25x45 cm
8100 111
8033524375516

U2

Griglia portapiatti inox
23x47 cm
8100 115
8033524375530

V

Portavaschetta
37x45 cm
8100 112
8033524375523

W

Griglia portapiatti inox
8100 331
8033524374342

U3

Griglia portapiatti inox
8100 040
8033524372683

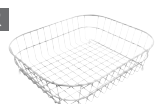
Vaschette e cestelli per vasche

O

Vaschetta bianca
36x30 cm
8152 100
8033524374373

O2

Vaschetta bianca
41,4x27,2 cm
8153 100
8033524379743

R

Cestello inox
34x40 cm
8611 000
8033524374441

S

Cestello inox
40x40 cm
8612 000
8033524374465

S1

Cestello bianco
40x40 cm
8612 100
8033524374472

Scolapasta

Q

Scolapasta bianco
17x32 cm
8151 100
8033524374366

Z

Scolapasta inox
25x36 cm
8154 000
8033524374403

Z2

Vaschetta forata
inox 21,5x38 cm
8151 000
8051566430857

δ

Scolapasta inox
8153 001
8033524374397

Z4

Scolapasta inox
8154 040
8033524374410

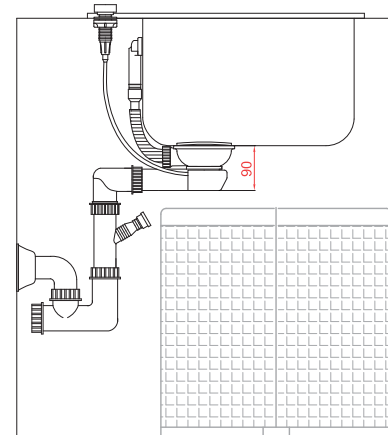
Complementi Lavelli

Pilette automatiche SPACE salva-spazio per lavelli con troppo pieno con scarico perimetrale



La piletta automatica Space è un prezioso complemento dal design pulito e curato in ogni dettaglio, **giusto corredo delle nostre serie di lavelli più prestigiose.**

L'elegante tappo in acciaio chiude ermeticamente lo scarico e **non lascia visibili i residui.**



Pensato per vasche profonde, Space ha un ingombro molto contenuto. Nel disegno è presentata la vista laterale del sistema Space. L'altezza ridotta della piletta e la conformazione del sifone ottimizzano l'area sotto-lavello lasciando lo spazio necessario per le esigenze di raccolta differenziata.



Space è dotata dell'originale **troppo-pieno con scarico perimetrale** che impreziosisce la vasca. Verificare la compatibilità con il lavello da voi scelto.

Il tappo Space raccoglie i residui alimentari nel **cestello flessibile in neoprene sottostante**, molto facile da pulire.

PA



Piletta automatica **Space** con comando remoto quadrato rotante e con troppo/pieno perimetrale

| Codice | EAN |
8407 108 8051566430888



PE



Piletta automatica **Space** con comando remoto rotondo rotante e con troppo/pieno perimetrale

| Codice | EAN |
8407 109 8051566439379



Complementi Lavelli

Pilette automatiche

PM



Piletta automatica con comando remoto **quadrato rotante** e con troppo/pieno perimetrale

| Codice | EAN |
8407 113 8051566439386



PR



Piletta automatica con comando remoto **tondo rotante** e con troppo/pieno

| Codice | EAN |
8407 100 8033524376902

Piletta automatica con comando remoto **tondo rotante** e senza troppo/pieno

| Codice | EAN |
8407 000 8033524376896



PQ



Piletta automatica **LIRA** con comando remoto **quadrato rotante** e con troppo/pieno

| Codice | EAN |
8407 102 8033524378142



PC

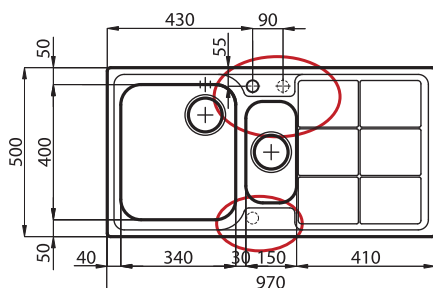


Piletta automatica **LIRA** con comando remoto **cubico push-pull** e con troppo/pieno

| Codice | EAN |
8407 103 8033524376919



Per installazioni sul piano di lavoro, tutte le pilette automatiche necessitano di foro Ø 35 mm



Possibilità secondo e terzo foro

Note sulla compatibilità delle pilette automatiche

Le pilette automatiche sono compatibili con lavelli che hanno in dotazione almeno un secondo foro (oltre a quello del miscelatore).

Per molti lavelli questa non è una dotazione standard ma è possibile richiederla in fase d'ordine.

Nei disegni dei lavelli sono riportati con tratto continuo i fori in dotazione standard, con tratteggio sottile le posizioni per eventuali fori su richiesta (vedi esempio a fianco).

Per i lavelli sottotop è sempre segnalata la possibilità di inserimento della piletta automatica in quanto il foro è posizionabile sul piano di lavoro.

Si raccomanda inoltre di controllare la tipologia del troppo-pieno del lavello per scegliere una piletta automatica compatibile.

Le pilette PA, PE, PM con troppo-pieno perimetrale sono tra loro intercambiabili.

Le pilette PR, PQ, PC con troppo-pieno standard sono tra loro intercambiabili.

Complementi Lavelli


Pilette SPACE 3"½

	Codice	Descrizione
	8403 008	Piletta Space senza troppo pieno
	8403 308	Piletta Space con troppo pieno perimetrale




Pilette 3"½

	Codice	Descrizione
	8403 000	Piletta basket senza troppo pieno
	8403 003	Piletta basket satinata senza troppo pieno
	8403 303	Piletta basket con troppo pieno perimetrale
	8403 300	Piletta basket con troppo pieno
	8407 200	Piletta Uragano per vasca profonda (t/p con tubo flessibile)


Pilette Lira 3"½

	Codice	Descrizione
	8403 001	Piletta Basket LIRA senza troppo pieno
	8403 301	Piletta Basket LIRA con troppo pieno


Pilette 2"

	Codice	Descrizione
	8401 000	Piletta 2" con tappo a maniglia senza troppo pieno
	8405 300	Piletta 2" con tappo a maniglia con troppo pieno
	8402 000	Set pilette 2" con tappo a maniglia 1 con t/p + 1 senza t/p

Piletta 1"¼

	Codice	Descrizione
	8404 000	Piletta-troppo pieno 1"¼ per gocciolatoio

Piletta 7"

	Codice	Descrizione
	8403 309	Piletta-troppo pieno 7" con cestello inox

Sifoni

	Codice	Descrizione
	8410 000	Sifone a 1 via con attacco lavastoviglie
	8415 000	Sifone a 2 vie con attacco lavastoviglie
	8435 000	Sifone tipo "Spazio" a 2 vie con attacco lavastoviglie
	8433 000	Sifone tipo "Spazio" a 3 vie con attacco lavastoviglie

Sifoni Lira Salvaspazio

	Codice	Descrizione
	8435 001	Sifone LIRA* tipo "Spazio" a 1 via con attacco lavastoviglie
	8435 002	Sifone LIRA* tipo "Spazio" a 2 vie con attacco lavastoviglie

* si consiglia di abbinare sifoni e pilette tipo LIRA

Sifoni a pavimento

Codice	Descrizione
8411 000	Sifone a pavimento 1 via con attacco lavastoviglie
8416 000	Sifone a pavimento 2 vie con attacco lavastoviglie

Varie

Codice	Descrizione
8660 000	Rosetta copriforo Ø 35 mm in acciaio inox
8669 000	Tappo a maniglia in gomma 2"
8669 001	Tappo a cestello per piletta 3"½
8669 002	Tappo a cestello per piletta automatica 3"½
8669 003	Tappo a cestello per piletta LIRA 3"½
8669 004	Tappo a cestello per piletta automatica LIRA 3"½
8155 000	Tappo ricoperto inox 18/10 per pattumiere cod. 8113-8123
8118 006	Ghiera con anello - colore nero per pattumiere cod. 8113-8123
8700 007	Sigillante per incasso lavelli con bordo da 4 e 8 mm
8700 062	Sigillante per incasso lavelli con bordo ribassato e filotop
8700 080	Kit 18 adattatori per fissaggio ganci su top da 20 mm

Dispenser

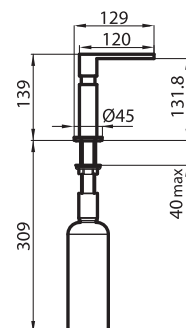


Dispenser Quadra



Codice	EAN
8520 000	8033524378920

Distributore da incasso
in metallo cromato
per detersivo/sapone liquido

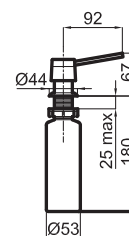


Dispenser Round



Codice	EAN
8530 000	8051566433117

Distributore da incasso
in metallo cromato
per detersivo/sapone
liquido



Pattumiere



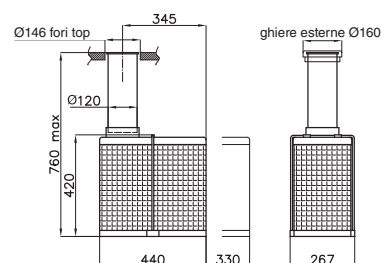
Una rinnovata gamma di pattumiere per la raccolta differenziata, articolata per ogni esigenza e spazio disponibile nella vostra cucina: soluzioni per sottolavello con ante o a cassettoni, sistema su guide estraibili a quattro vie per basi da 60 cm, oltre alle classiche soluzioni Foster con accesso dal top.

Patty 1 via



Codice	EAN
8113 800	8033524376551

Pattumiera con accesso dal top a 1 via (capienza 20 litri).
Tappo e rivestimento in acciaio.

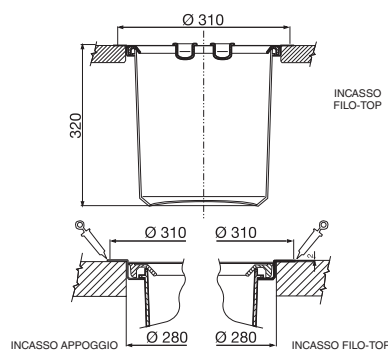


Patty Top



Codice	EAN
8119 000	8033524376599

Pattumiera con accesso dal top e sacchetto estraibile dall'alto.
Dotata di coperchio in acciaio inox (capienza 13 litri).



Pattumiere

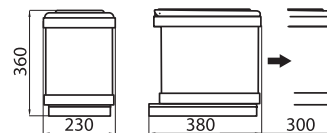
Smart



NEW

Codice	EAN
8141 000	8052747841868

Pattumiera inox 16L estraibile
 Base min 30 cm
 Involucro esterno in acciaio inox
 Sollevamento automatico del coperchio




Smart 2



NEW

Codice	EAN
8142 000	8052747841875

Sistema per raccolta differenziata a 2 scomparti 16+16L estraibile
 Fuoriuscita automatica su base min 45 cm
 Estrazione manuale base min 40 cm
 Involucro esterno in acciaio inox
 Coperchio acciaio utilizzabile per appoggio accessori



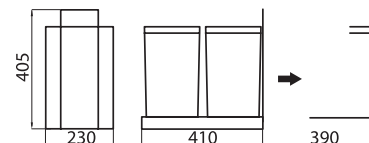
Split 2



NEW

Codice	EAN
8143 000	8052747841882

Sistema per raccolta differenziata a 2 scomparti 12+12L estraibile
 Base min 30 cm
 Coperchi colorati per facile riconoscimento scomparti



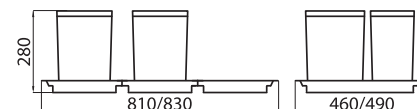
Split 4



NEW

Codice	EAN
8144 000	8052747841899

Sistema per raccolta differenziata a 4 scomparti 15+15+6+6L
 Per base a cassettoni 90 cm
 Scomparti modulari, coperchi colorati per facile riconoscimento scomparti



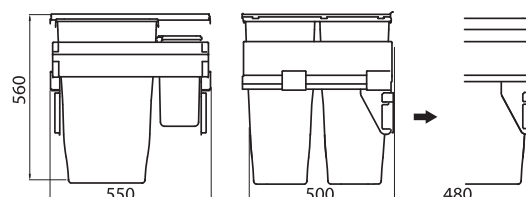
Split 4 XL



NEW

Codice	EAN
8145 000	8052747841905

Sistema per raccolta differenziata a 4 scomparti 35+35+7,5+7,5L
 Per base 60 cm
 Guide ad estrazione totale con chiusura ammortizzata
 Coperchio fisso in metallo, utilizzabile come mensola



Porta prese elettriche



Porta prese elettriche

Totem4 inox



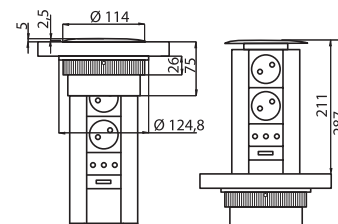
NEW

Codice	EAN
8000 011	8052747841844

Torretta portaprese estraibile

- 2 prese Shuko
 - 1 presa ITA 3 poli 10A-16A
 - 1 presa USB per ricarica
- Con tappo inox satinato
Cavo alimentazione in dotazione

Foro incasso: $\varnothing 102$ mm
Spessore top: max 50 mm



Totem3



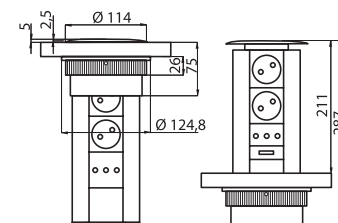
NEW

Codice	EAN
8000 012	8052747841837

Torretta portaprese estraibile

- 2 prese Shuko
 - 1 presa ITA 3 poli 10A-16A
- Cavo alimentazione in dotazione

Foro incasso: $\varnothing 102$ mm
Spessore top: max 50 mm



Filo3



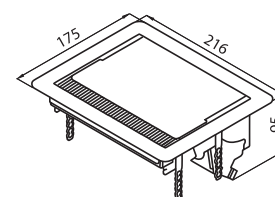
NEW

Codice	EAN
8000 013	8052747841820

Slot portaprese per incasso su piani da lavoro

- 2 prese Shuko
 - 1 presa ITA 3 poli 10A-16A
- Cavo alimentazione in dotazione

Foro incasso: 165x157 mm



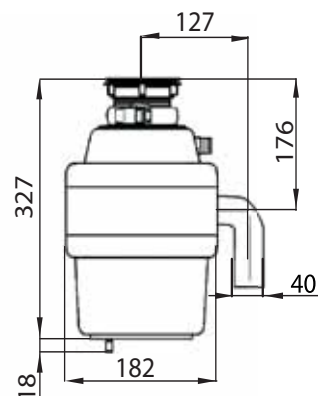
Dissipatore per rifiuti alimentari



Potenza | Codice | EAN |

380 W **8439 112** 8033524377831

I dissipatori Foster possono essere installati su tutti i nostri lavelli con piletta 3,5". Si raccomanda di verificare gli ingombri del sistema lavello-dissipatore. Non è garantita la compatibilità del dissipatore con lavelli di altri produttori.



Comando pneumatico incluso.

Radiocomando per dissipatore



Codice | EAN |

8439 901 8033524378098

Il radiocomando permette l'agevole attivazione del dissipatore anche quando non è disponibile una presa comandata da interruttore.

Prodotti pulizia acciaio



I prodotti in acciaio inossidabile non hanno bisogno di manutenzione particolare; tuttavia è opportuno adottare alcuni accorgimenti e utilizzare detergenti adeguati per la pulizia quotidiana. In generale sono sufficienti un lavaggio con acqua calda e sapone o acqua calda e aceto, un abbondante risciacquo e un'asciugatura con un panno. Sono da evitare: l'acido cloridrico, polveri abrasive, pagliette, spazzole e sostanze per pulire l'argento.

Per orientarvi nella scelta dei detergenti, Foster propone i prodotti della linea "Steel Clean" per la pulizia dell'acciaio:

- **spray multiuso**, adatto per l'utilizzo quotidiano
- **panno in microfibra**, per eliminare velocemente tracce di unto, grasso e polvere.
- **crema professionale** per restituire l'originale splendore all'acciaio, rimuove incrostazioni di calcare, sporco ostinato ed eventuali macchie di ruggine causate dal contatto prolungato di oggetti ferrosi.



Steel Clean - crema
Crema detergente per acciaio inox

flacone 250 ml

Codice	EAN
8331 000	8033524374199

confezione 12 pz.

Codice	EAN
8331 012	8033524374229



Steel Clean - microfibra
Panni in microfibra per la pulizia dell'acciaio inox

confezione 3 pz.

Codice	EAN
8333 000	8033524374212

12 confezioni da 3 pz.

Codice	EAN
8333 012	8033524374243



Steel Clean - multiuso
Detergente multiuso con vaporizzatore

flacone 500 ml

Codice	EAN
8332 000	8033524374205

confezione 12 pz.

Codice	EAN
8332 012	8033524374236



Steel Clean - kit
Kit per la pulizia dell'acciaio contenente:
- 1 flacone 250 ml crema
- 1 flacone 500 ml multiuso
- 1 confezione 3 panni microfibra

kit pulizia

Codice	EAN
8339 000	8033524374250