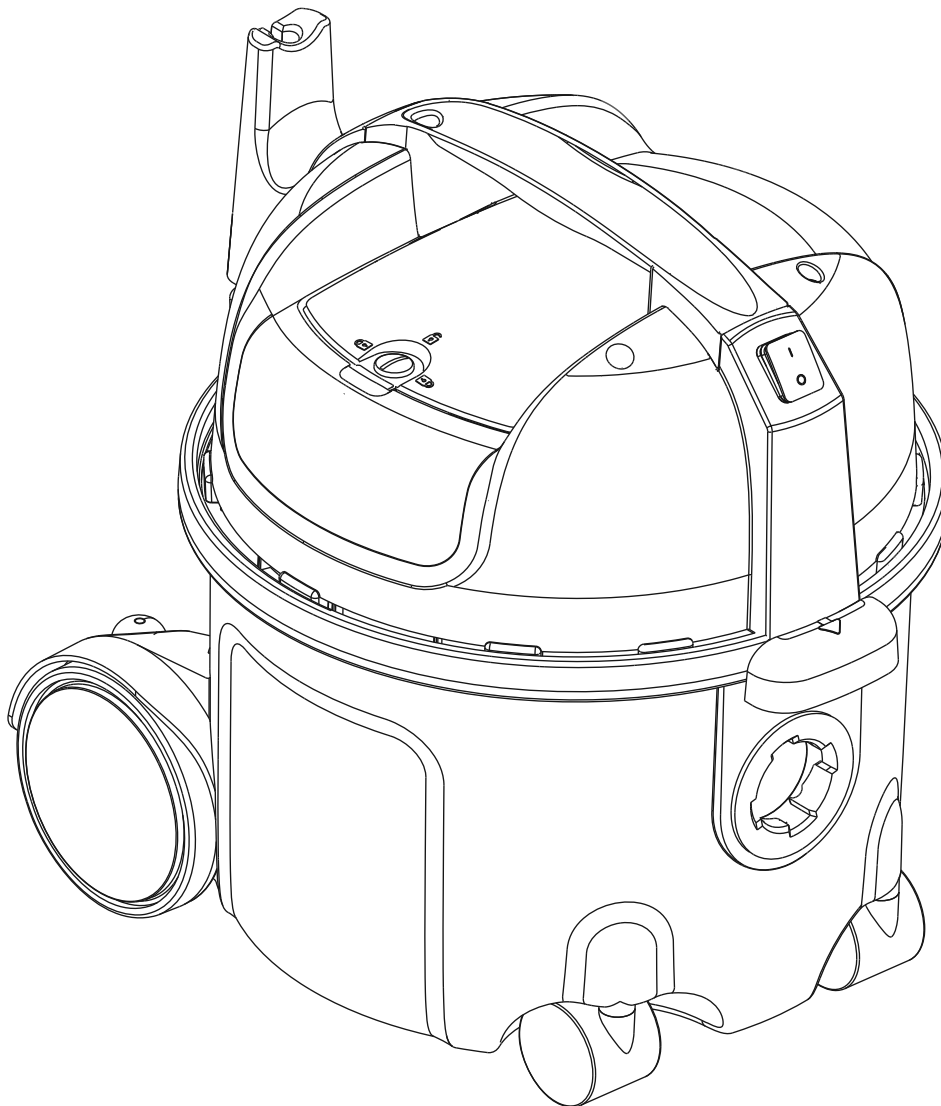


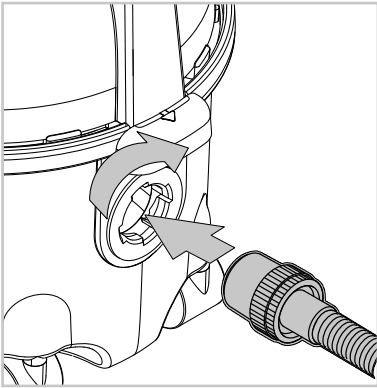
VP300 Series

Instructions for use

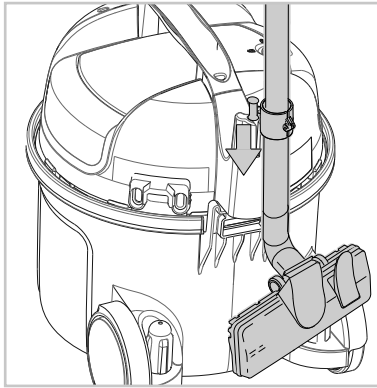


(EN)	Operating instructions	5
(DE)	Bedienungsanweisungen	10
(FR)	Instructions de fonctionnement	15
(NL)	Gebruiksaanwijzingen	21
(IT)	Istruzioni per l'uso	27
(NO)	Bruksanvisning	33
(SV)	Bruksanvisning	38
(DA)	Betjeningsvejledning	43
(FI)	Käyttöohje	48
(ES)	Instrucciones de funcionamiento	53
(PT)	Instruções de Funcionamento	58
(EL)	Οδηγίες λειτουργίας	64
(TR)	Kullanma Talimatları	70
(SL)	Navodila za delovanje	78
(HR)	Upute za uporabu	83
(SK)	Návod na obsluhu	88
(CS)	Návod k obsluze	93
(PL)	Instrukcje dotyczące obsługi	98
(HU)	Használati útmutató	104
(RO)	Instrucțiuni de utilizare	109
(BG)	Указания за експлоатация	114
(RU)	Руководство по эксплуатации	120
(ET)	Tööjuhised	126
(LV)	Norādījumi par ekspluatāciju	131
(LT)	Naudojimo instrukcija	136
(ZH)	操作说明	141
(KO)	한국의	148

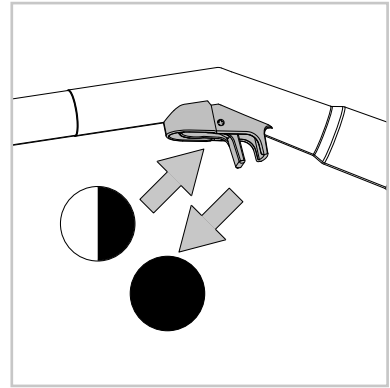
1 - Basic operations



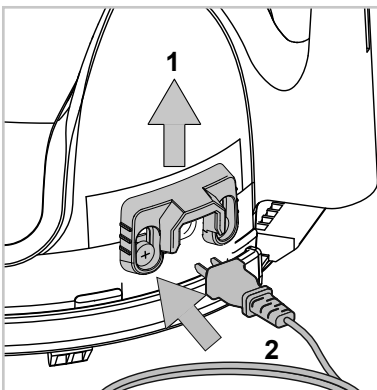
1.2



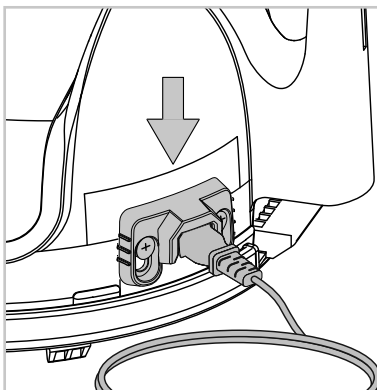
2 - Suction regulation



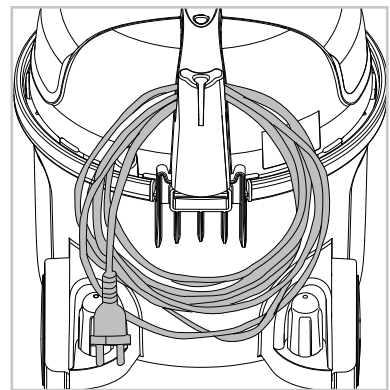
3 - Cordlock



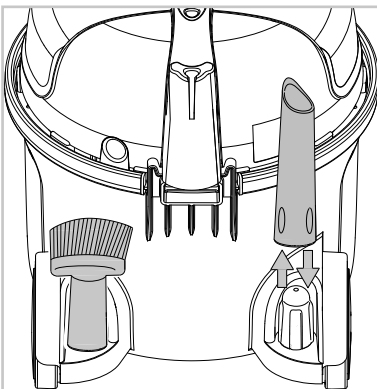
3.1



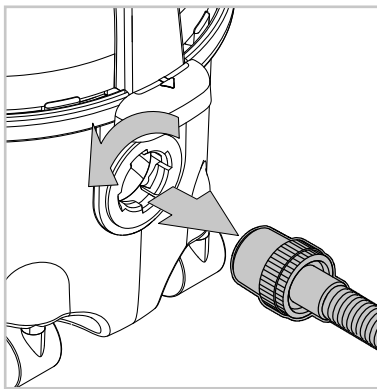
4 - Wind up the cord starting from the machine



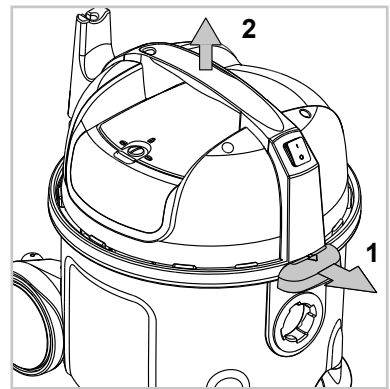
5 - Accessories parking



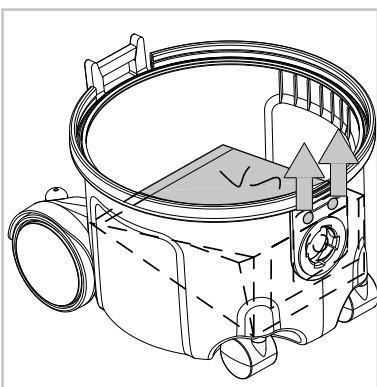
6 - Dust bag replacement



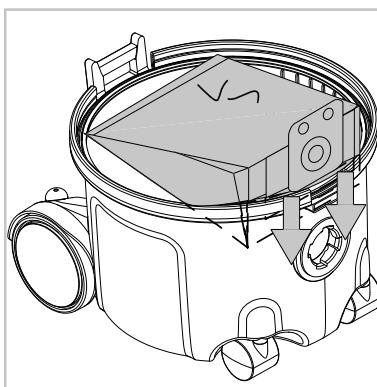
6.1



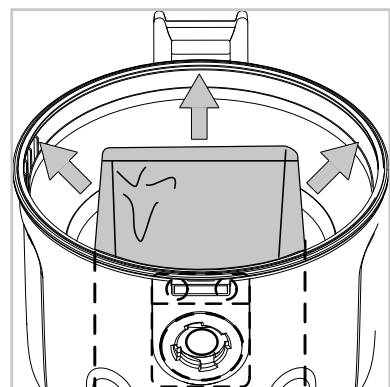
6.2




6.3



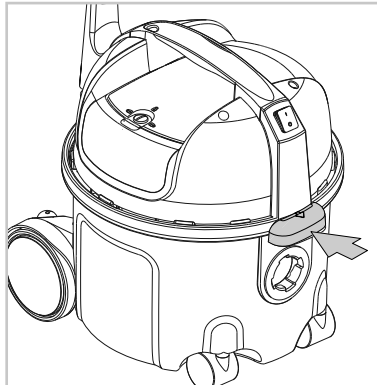
6.4



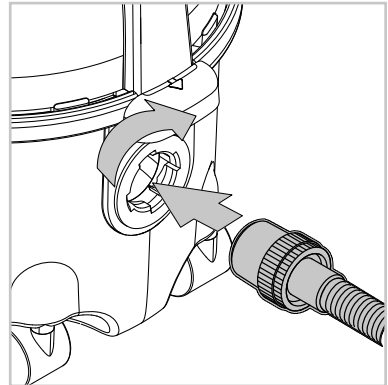
6.5



6.6

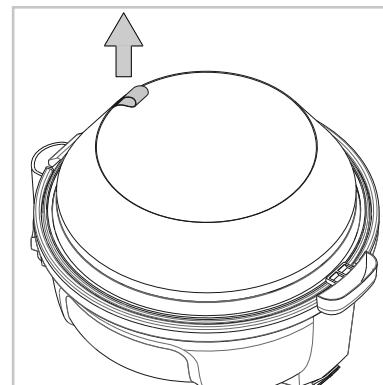
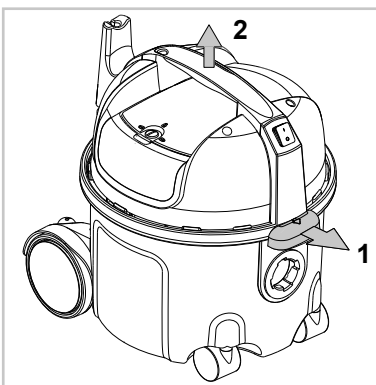


6.7

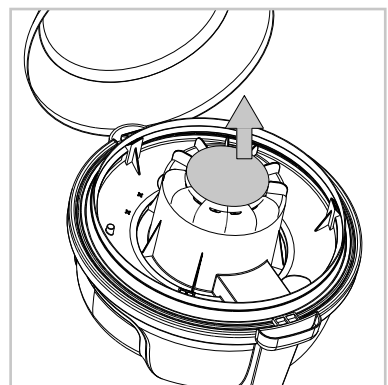


7 - Sack filter / Motor filter

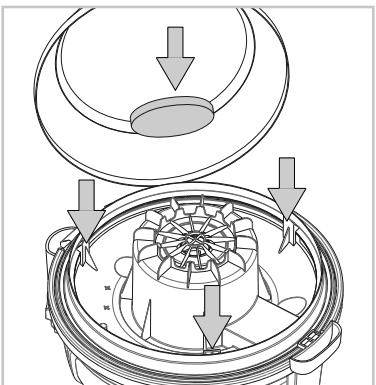
7.1



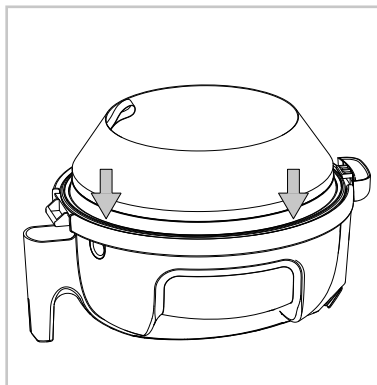
7.2



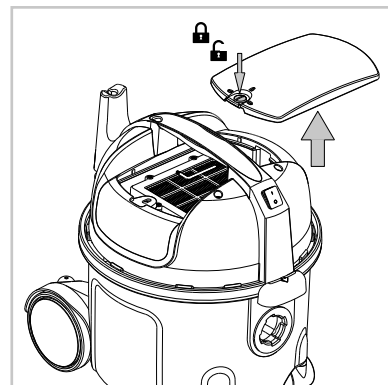
7.3



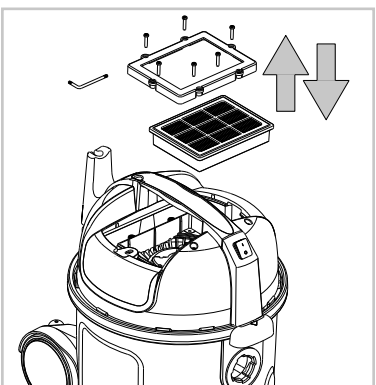
7.4



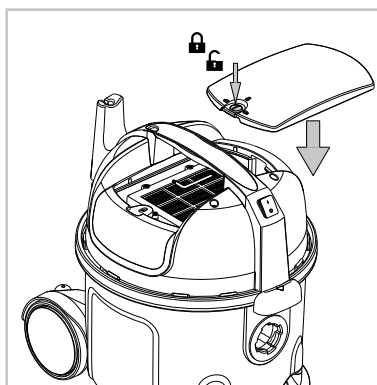
8.0 HEPA filter



8.1



8.2



1 Istruzioni importanti sulla sicurezza

IT

1.1 Simboli impiegati per contrassegnare le istruzioni

PERICOLO



Pericolo che comporta direttamente lesioni gravi o irreversibili, o persino il decesso.

AVVERTIMENTO



Pericolo che può portare a lesioni gravi o persino al decesso.

ATTENZIONE



Pericolo che può portare a lesioni e danni di minore entità.



Prima di mettere in funzione l'aspirapolvere per la prima volta, è necessario leggere fino in fondo questo manuale di istruzioni con attenzione. Conservare le istruzioni per l'uso successivo.

1.2 Istruzioni per l'uso



Oltre alle istruzioni d'uso e alle norme antinfortunistiche vincolanti valide nel paese di utilizzo, osservare le norme riconosciute volte a garantire la sicurezza e l'uso appropriato dell'apparecchio.

1.3 Scopo e uso previsto

Questo apparecchio è destinato all'uso commerciale, ad esempio alberghi, scuole, ospedali, fabbriche, negozi e uffici, diverso dall'utilizzo per lavori domestici in un normale contesto residenziale. Solo coloro che utilizzano l'apparecchio possono impedire incidenti dovuti ad un uso improprio dello stesso.

LEGGERE E OSSERVARE TUTTE LE ISTRUZIONI SULLA SICUREZZA.

L'apparecchio è utilizzabile per l'aspirazione di polvere secca e non infiammabile. Qualsiasi altro uso è considerato uso improprio. Il costruttore non accetta responsabilità per eventuali danni provocati da tale uso. Il rischio per tale uso è esclusivamente a carico dell'utilizzatore. L'uso consono include anche la conduzione, manutenzione e riparazioni adeguate secondo quanto specificato dal costruttore.

1.4 Avvertimenti importanti



AVVERTIMENTO

- Per ridurre il rischio di incendio, scossa elettrica o lesioni, prima dell'uso si prega di leggere e seguire tutte le istruzioni sulla sicurezza e le segnalazioni di attenzione. Questo aspirapolvere è progettato per essere sicuro quando è utilizzato per funzioni di pulizia secondo quanto specificato. Nel caso in cui si verificano danni a componenti elettrici o meccanici, è necessario far riparare l'aspirapolvere e / o l'accessorio interessato presso un centro di assistenza competente oppure al costruttore prima dell'uso, per evitare ulteriori danni all'apparecchio o lesioni fisiche all'utilizzatore.
- Per ridurre il rischio di folgorazione non usare all'aperto o su

superfici bagnate.

- Questo apparecchio è destinato ad essere utilizzato esclusivamente in ambienti chiusi.
- L'apparecchio deve essere riposto in ambienti chiusi.
- Utilizzare la presa elettrica soltanto per gli scopi indicati.
- Non lasciare incustodito l'apparecchio quando è collegato alla presa di corrente. Staccarlo dalla presa quando non è in uso e prima della manutenzione.
- È vietato l'uso con il cavo o la spina danneggiati. Per scollegare dalla presa elettrica, afferrare la spina, non il cavo. Non maneggiare la spina o l'aspirapolvere con le mani bagnate. Disattivare tutti i comandi prima di eseguire lo scollegamento dalla presa elettrica.
- Non tirare l'apparecchio né trasportarlo per il cavo, non usare il cavo come manico, non chiudere una porta sul cavo, né tirare il cavo intorno a bordi o angoli affilati. Non passare l'aspirapolvere sopra il cavo. Tenere il cavo lontano da superfici riscaldate.
- Tenere i capelli, abiti larghi, le dita e tutte le parti del corpo lontano da aperture e da parti in movimento. Non infilare oggetti nelle aperture né usare l'apparecchio con l'apertura bloccata. Tenere le aperture prive di polvere, pelucchi, capelli, e ogni altra cosa che possa ridurre la portata di aria.
- Questo apparecchio non è adatto all'aspirazione di polvere pericolosa.
- È vietato l'impiego per aspirare liquidi infiammabili o combustibili come benzina, o l'uso in zone in cui possano essere presenti.
- Non aspirare niente che stia bruciando o fumando, come sigarette, fiammiferi o ceneri incandescenti.
- Non è previsto l'uso di questo apparecchio da parte di persone (bambini inclusi) con ridotte capacità fisiche o mentali o che manchino di esperienza e conoscenza dello stesso.
- È necessario sorvegliare i bambini per assicurarsi che non giochino con l'apparecchio.
- È vietato ai bambini eseguire senza sorveglianza la pulizia e la manutenzione spettante all'utilizzatore.
- Prestare maggiore attenzione quando si effettua la pulizia su scale.

- Non usare l'apparecchio in assenza dei filtri.
- Se l'aspirapolvere non funziona adeguatamente o è stato fatto cadere, danneggiato, lasciato all'aperto o fatto cadere in acqua, restituirlo ad un centro di assistenza o al rivenditore.
- Spegnerne immediatamente l'apparecchio in caso di fuoriuscita di schiuma o liquido.
- È necessario che gli operatori siano opportunamente istruiti all'utilizzo di queste macchine.
- La macchina è destinata al solo utilizzo a secco.

1.5 Apparecchi dotati di doppio isolamento

ATTENZIONE

- Utilizzare l'apparecchio solo come descritto nel presente manuale e solo con gli accessori raccomandati dal costruttore.
- PRIMA DI COLLEGARE L'ASPIRAPOLVERE ALLA PRESA DI CORRENTE, controllare la targhetta riportante i dati caratteristici posta sull'aspirapolvere per vedere se la tensione nominale corrisponde alla tensione disponibile con una tolleranza del 10%.
- Questo apparecchio è provvisto di doppio isolamento. Usare solo parti di ricambio identiche. Per la riparazione di apparecchi dotati di doppio isolamento vedere le istruzioni.

In un apparecchio dotato di doppio isolamento, sono presenti due sistemi di isolamento invece della messa a terra. Non sono previsti dispositivi di messa a terra su un apparecchio dotato di doppio isolamento, né è necessario aggiungerci un dispositivo di messa a terra. La riparazione di un apparecchio dotato di doppio isolamento richiede estrema attenzione e conoscenza del sistema, e deve essere effettuata solo da personale di assistenza qualificato. Le parti di ricambio per un apparecchio dotato di doppio isolamento devono essere identiche alle parti che sostituiscono. Un apparecchio dotato di doppio isolamento è contrassegnato dalle parole "DOPPIO ISOLAMENTO" o "DOTATO DI DOPPIO ISOLAMENTO." Anche il simbolo (un quadrato posto all'interno di un altro quadrato) può essere usato sul prodotto. L'apparecchio è dotato di un cavo appositamente progettato che, se danneggiato, deve essere sostituito con un cavo dello stesso tipo. Quest'ultimo è disponibile presso centri di assistenza e rivenditori autorizzati e deve essere installato da personale addestrato.

1.6 Attacco elettrico

PERICOLO

- L'apparecchio non deve essere usato se il cavo elettrico mostra qualsiasi segno di danneggiamento. Controllare frequentemente il cavo e la spina e se sono danneggiati, farli riparare o sostituire esclusivamente dalla Nilfisk o da una officina autorizzata Nilfisk.
- Non maneggiare il cavo elettrico o la spina con le mani bagnate.
- Non staccare la spina tirando il cavo. Per staccare, impugnare la spina, non il cavo. La spina deve essere sempre tolta dalla presa a muro, prima di cominciare qualsiasi lavoro di riparazione o manutenzione all'apparecchio o al cavo.

1.7 Materiali pericolosi

AVVERTIMENTO

L'aspirazione di materiali pericolosi può causare ferite gravi, anche mortali.

I seguenti materiali non devono essere aspirati:

- Polveri nocive alla salute
- Materiali caldi (sigarette accese, cenere calda, ecc.)
- Liquidi infiammabili, esplosivi, aggressivi (ad es. benzina, solventi, acidi, soluzioni alcaline, ecc.)
- Polveri infiammabili, esplosive (ad es. polvere di magnesio, di alluminio, ecc.)

1.8 Manutenzione

Tenere l'aspirapolvere in un luogo asciutto. L'aspiratore è studiato per lavorare continuamente in condizioni difficili, ma dopo un certo periodo di tempo – a seconda del numero di ore lavorate – i filtri polvere devono essere cambiati. Pulire il contenitore con un panno asciutto possibilmente utilizzando un detergente spray.

Per i dettagli riguardanti il servizio post vendita, rivolgersi direttamente alla Nilfisk.

1.9 Garanzia

Sia per la garanzia che per le prestazioni valgono le nostre condizioni commerciali generali.

Modifiche effettuate di propria iniziativa sulla macchina, l'utilizzo di pezzi di ricambio ed accessori non adatti e un utilizzo non conforme escludono la responsabilità del produttore per gli eventuali danni che ne derivano.



Secondo la direttiva europea 2012/19/EU inerente gli apparecchi elettrici ed elettronici fuori uso, essi dovranno venir raccolti separatamente e riciclati in un modo in armonia ecologica.

Dati caratteristici

		VP300 eco HEPA	VP300 HEPA (single speed)	VP300 HEPA (dual speed)	
				Eco	High
Voltaggio	V	220-240	220-240	220-240	
Frequenza di alimentazione	Hz	50/60	50/60	50/60	
Potenza nominale	W	400	800	400	800
Potenza aspirante, con manichetta+tubo	W	110	215	110	215
Velocità del flusso d'aria	l/min	1500	1940	1500	1940
Aspirazione	kPa	15	22	15	22
Livello pressione sonora L_{PA} (IEC 60335-2-69)	dB(A)	58	62	58	62
Livello potenza sonora L_{WA} (IEC 60335-2-69)	dB(A)	69	73	70	73
Vibrazioni ISO 5349 a_h	m/s^2	<2,5	<2,5	<2,5	
Cavo di alimentazione: lunghezza	m	10	10 15	10	
Classe di isolamento		II	II	II	
Tipo di protezione		IP20	IP20	IP20	
Riempimento netto del sacchetto di raccolta polvere	l	8	8	8	
Larghezza	mm	340	340	340	
Profondità	mm	395	395	395	
Altezza	mm	390	390	390	
Peso, solo pulitore	kg	5	5,5	5,5	
Filtro		HEPA H13	HEPA H13	HEPA H13	

Le specifiche e i dettagli sono soggetti a modifiche senza preavviso.



HEAD QUARTER DENMARK

Nilfisk A/S
Kornmarksvej 1
DK-2605 Broendby
Tel.: (+45) 4323 8100
www.nilfisk.com

SALES COMPANIES

ARGENTINA

Nilfisk Argentina
Herrera 1855 Piso 4° B Ofic 405
Ciudad de Buenos Aires
Tel.: (+54) 11 6091 1576
www.nilfisk.com.ar

AUSTRALIA

Nilfisk Pty Ltd
Unit 1/13 Bessemer Street
Blacktown NSW 2148
Tel.: (+61) 2 98348100
www.nilfisk.com.au

AUSTRIA

Nilfisk GmbH
Metzgerstrasse 68
5101 Bergheim bei Salzburg
Tel.: (+43) 662 456 400 90
www.nilfisk.at

BELGIUM

Nilfisk n.v.s.a.
Riverside Business Park
Boulevard Internationalelaan 55
Bâtiment C3/C4 Gebouw
Bruxelles 1070
Tel.: (+32) 24 67 60 50
www.nilfisk.be

BRAZIL

Nilfisk do Brasil
Av. Eng. Luis Carlos Berrini, 550
40 Andar, Sala 03
SP - 04571-000 Sao Paulo
Tel.: (+11) 3959-0300 / 3945-4744
www.nilfisk.com.br

CANADA

Nilfisk Canada Company
240 Superior Boulevard
Mississauga, Ontario L5T 2L2
Tel.: (+1) 800-668-8400
www.nilfisk.ca

CHILE

Nilfisk S.A. (Comercial KCS Ltda)
Salar de Llamara 822
8320000 Santiago
Tel.: (+56) 2684 5000
www.nilfisk.cl

CHINA

Nilfisk
4189 Yindu Road
Xinzhuang Industrial Park
201108 Shanghai
Tel.: (+86) 21 3323 2000
www.nilfisk.cn

CZECH REPUBLIC

Nilfisk s.r.o.
VGP Park Horní Počernice
Do Čertous 1/2658
193 00 Praha 9
Tel.: (+420) 244 090 912
www.nilfisk.cz

DENMARK

Nilfisk Danmark A/S
Industrivej 1
Hadsund, DK-9560
Tel.: 72 18 21 20
www.nilfisk.dk

FINLAND

Nilfisk Oy Ab

Koskelontie 23 E
02920 Espoo
Tel.: (+358) 207 890 600
www.nilfisk.fi

FRANCE

Nilfisk SAS
26 Avenue de la Baltique
Villebon sur Yvette
91978 Courtabouef Cedex
Tel.: (+33) 169 59 87 00
www.nilfisk.fr

GERMANY

Nilfisk GmbH
Guido-Oberdorfer-Straße 2-10
89287 Bellenberg
Tel.: (+49) (0)7306/72-444
www.nilfisk.de

GREECE

Nilfisk A.E.
Αναπαύσεως 29
Κορωπί T.K. 194 00
Tel.: (30) 210 9119 600
www.nilfisk.gr

HOLLAND

Nilfisk B.V.
Versterkerstraat 5
1322 AN Almere
Tel.: (+31) 036 5460760
www.nilfisk.nl

HONG KONG

Nilfisk Ltd.
2001 HK Worsted Mills
Industrial Building
31-39, Wo Tong Tsui St.
Kwai Chung, N.T.
Tel.: (+852) 2427 5951
www.nilfisk.com

HUNGARY

Nilfisk Kft.
II. Rákóczi Ferenc út 10
2310 Szigetszentmiklós-Lakihegy
Tel.: (+36) 24 475 550
www.nilfisk.hu

INDIA

Nilfisk India Limited
Pramukh Plaza, 'B' Wing, 4th floor,
Unit No. 403
Cardinal Gracious Road, Chakala
Andheri (East) Mumbai 400 099
Tel.: (+91) 22 6118 8188
www.nilfisk.in

IRELAND

Nilfisk
1 Stokes Place
St. Stephen's Green
Dublin 2
Tel.: (+35) 3 12 94 38 38
www.nilfisk.ie

ITALY

Nilfisk SpA
Strada Comunale della Braglia, 18
26862 Guardamiglio (LO)
Tel.: (+39) (0) 377 414021
www.nilfisk.it

JAPAN

Nilfisk Inc.
1-6-6 Kita-shinyokohama, Kouhoku-ku
Yokohama, 223-0059
Tel.: (+81) 45548 2571
www.nilfisk.com

MALAYSIA

Nilfisk Sdn Bhd
Sd 33, Jalan KIP 10
Taman Perindustrian KIP
Sri Damansara
52200 Kuala Lumpur
Tel.: (60) 3603 627 43 120

www.nilfisk.com

MEXICO

Nilfisk de Mexico, S. de R.L. de C.V.
Pirineos #515 Int.
60-70 Microparque
Industrial WSantiago
76120 Queretaro
Tel.: (+52) (442) 427 77 00
www.nilfisk.com

NEW ZEALAND

Nilfisk Limited
Suite F, Building E
42 Tawa Drive
0632 Albany Auckland
Tel.: (+64) 9 414 1996
Website: www.nilfisk.com

NORWAY

Nilfisk AS
Bjørnerudveien 24
1266 Oslo
Tel.: (+47) 22 75 17 80
www.nilfisk.no

PERU

Nilfisk S.A.C.
Calle Boulevard 162, Of. 703, Lima
33- Perú
Lima
Tel.: (511) 435-6840
www.nilfisk.com

POLAND

Nilfisk Sp. Z.O.O.
Millenium Logistic Park
ul. 3 Maja 8, Bud. B4
05-800 Pruszków
Tel.: (+48) 22 738 3750
www.nilfisk.pl

PORTUGAL

Nilfisk Lda.
Sintra Business Park
Zona Industrial Da Abrunheira
Edifício 1, 1º A
P2710-089 Sintra
Tel.: (+351) 21 911 2670
www.nilfisk.pt

RUSSIA

Nilfisk LLC
Vyatskaya str. 27, bld. 7/1st
127015 Moscow
Tel.: (+7) 495 783 9602
www.nilfisk.ru

SINGAPORE

Den-Sin
22 Tuas Avenue 2
639453 Singapore
Tel.: (+65) 6268 1006
www.densin.com

SLOVAKIA

Nilfisk s.r.o.
Bancíkovej 1/A
SK-821 03 Bratislava
Tel.: (+421) 910 222 928
www.nilfisk.sk

SOUTH AFRICA

Nilfisk (Pty) Ltd
Kimbult Office Park
9 Zeiss Road
Laser Park
Honeydew
Johannesburg
Tel.: +27118014600
www.nilfisk.co.za

SOUTH KOREA

Nilfisk Korea
#204 2F Seoulsup Kolon Digital
Tower
25 Seongsuil-ro 4-gil, Seongdong-gu
Seoul.

Tel.: (+ 82) 2 3474 4141
www.nilfisk.co.kr

SPAIN

Nilfisk S.A.
Torre d'Ara,
Passeig del Rengle, 5 Plta. 10ª
08302 Mataró
Tel.: (34) 93 741 2400
www.nilfisk.es

SWEDEN

Nilfisk AB
Taljegårdsgatan 4
431 53 Mölndal
Tel.: (+46) 31 706 73 00
www.nilfisk.se

SWITZERLAND

Nilfisk AG
Ringstrasse 19
Kircheberg/Industri Stelz
9500 Wil
Tel.: (+41) 71 92 38 444
www.nilfisk.ch

TAIWAN

Nilfisk Ltd
Taiwan Branch (H.K)
No. 5, Wan Fang Road
Taipei
Tel.: (+88) 6227 00 22 68
www.nilfisk.tw

THAILAND

Nilfisk Co. Ltd.
89 Soi Chokechai-Ruammitr
Viphavadee-Rangsit Road
Ladyao, Jatuchak, Bangkok 10900
Tel.: (+66) 2275 5630
www.nilfisk.co.th

TURKEY

Nilfisk A.S.
Serifali Mh. Bayraktar Bulv. Sehit Sk.
No:7
Ümraniye, 34775 Istanbul
Tel.: +90 216 466 94 94
www.nilfisk.com.tr

UNITED ARAB EMIRATES

Nilfisk Middle East Branch
SAIF-Zone
P.O. Box 122298
Sharjah
Tel.: (+971) (0) 655-78813
www.nilfisk.com

UNITED KINGDOM

Nilfisk Ltd.
Nilfisk House, Bowerbank Way
Gilwilly Industrial Estate, Penrith
Cumbria CA11 9BQ
Tel.: (+44) (0) 1768 868995
www.nilfisk.co.uk

UNITED STATES

Nilfisk, Inc.
9435 Winnetka Ave N,
Brooklyn Park
MN- 55445
www.nilfisk.com

VIETNAM

Nilfisk Vietnam
No. 51 Doc Ngu Str.
P. Vinh Phúc, Q.Ba Dinh
Hanoi
Tel.: (+84) 761 5642
www.nilfisk.com

