

SALVALAVITA BABYCod. 3321B **Beghelli**Ricevitore
tascabile
Baby Alert**Beghelli****ISTRUZIONI D'USO**

SALVALAVITA BABY è un dispositivo antiabbandono progettato per rilevare la presenza del bambino su qualsiasi seggiolino.

Nel caso in cui il bambino venga lasciato incustodito nel veicolo, verrà inviata una notifica di allarme allo smartphone associato tramite l'APP SALVALAVITA BABY. Se il conducente non risponde all'allarme, una notifica che informa dell'abbandono (contenente le coordinate GPS), viene inviata alla lista di contatti precedentemente impostata così da permettere un rapido intervento.

Il ricevitore tascabile Baby Alert, agganciato alle chiavi dell'auto, è un accessorio che funziona come promemoria nel caso il conducente dimentichi sia il telefono sia il bambino a bordo. Se questo avviene Baby Alert emette una segnalazione sonora.

Contenuto della confezione:

- 1 SALVALAVITA BABY
- 1 ricevitore tascabile Baby Alert
- 1 manuale istruzioni

Avvertenze batteria

Il dispositivo è dotato di batteria CR2450 già alloggiata nell'apposito vano. Vedere anche il paragrafo "Segnalazione di batteria scarica".

Operazioni preliminari

Posizionare il dispositivo sul seggiolino con il logo rivolto verso l'alto e infilare la fibbia della cintura di sicurezza del seggiolino (se presente) attraverso l'apposito foro del SALVALAVITA BABY (vedere figura).



334.901.954 A

UTILIZZO CON APP E SMARTPHONE

- Scaricare e installare l'APP SALVALAVITA BABY disponibile negli store.



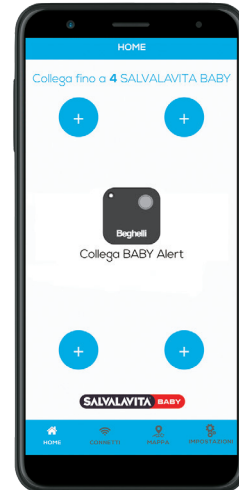
- Quando l'APP viene aperta appare la schermata Home.

IMPORTANTE: attivare le notifiche *push* e impostarne il volume.

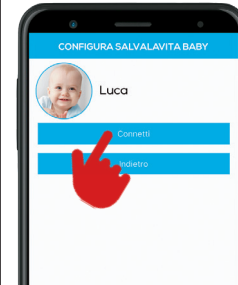
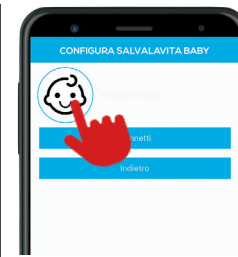
Per un corretto funzionamento, il Bluetooth® deve essere attivo.

L'APP del conducente deve essere SEMPRE attiva. Se viene chiusa (e rimossa dal background) il dispositivo non invia nessun tipo di allarme.

Nota: su alcuni telefoni potrebbe essere necessario attivare i permessi di "avvio automatico" e "visualizza nella schermata di blocco".



- Premere l'icona + e dare un nome al cuscino associato. L'APP permette di registrare e monitorare fino a 4 SALVALAVITA BABY.

**ATTENZIONE**

- SALVALAVITA BABY si accoppia ad un solo smartphone alla volta.
- Per collegare un secondo smartphone allo stesso SALVALAVITA BABY è necessario spegnere momentaneamente il Bluetooth® del primo smartphone associato.
- Nel caso i due smartphone accoppiati siano entrambi a portata Bluetooth® con SALVALAVITA BABY, il dispositivo si collegherà in maniera casuale ad uno dei due.

- Se lo si desidera, premere l'icona del bambino per caricare una foto: è possibile scattarne una o sceglierla dalla galleria del telefono.

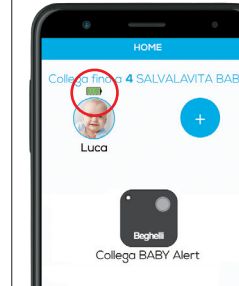
- Per connettere l'APP al SALVALAVITA BABY premere il logo presente sul cuscino fino a segnale acustico.

- Dopo il segnale acustico mantenere la pressione sul cuscino e premere "CONNETTI" sul cellulare. A questo punto SALVALAVITA BABY si connette all'APP tramite Bluetooth® (su alcuni smartphone è necessaria l'autorizzazione).

- Un ulteriore segnale acustico conferma l'avvenuta connessione fra cuscino e APP.

Segnalazioni del sistema con APP

- SALVALAVITA BABY si attiva ed emette un suono quando il bambino viene posizionato sul cuscino.
- Quando SALVALAVITA BABY si connette con lo smartphone emette un suono prolungato.
- Se SALVALAVITA BABY non riesce a connettersi allo smartphone, il cuscino emette serie di 3 suoni ravvicinati. Verificare che il telefono sia acceso e non in modalità aereo, con il Bluetooth® attivo e che l'APP sia installata correttamente.

Segnalazione di batteria scarica:

L'icona, posta sopra al nome e alla foto del bambino, mostra il livello di carica della batteria del cuscino connesso.

L'indicatore del livello di carica della batteria cambia colore quando il livello scende: quando diventa rosso il livello della batteria è molto basso e il cuscino emette 4 suoni ravvicinati per indicare che la batteria è da sostituire.

N.B. lo stato di carica della batteria è indicato dall'APP solamente quando il bambino è posizionato sul cuscino.

Funzione "Avvisa gli altri"

Attivando questa funzione, se il conducente non risponde all'allarme dell'APP, viene inviata una notifica *push* alla lista di contatti precedentemente impostata che, oltre ad essere informati dell'abbandono del bambino, vedranno anche la posizione tramite coordinate GPS.

**Le persone da contattare devono:**

- scaricare e installare l'APP SALVALAVITA BABY;
- cliccare su "CONNETTI";
- cliccare su "MOSTRA IL MIO QR CODE".

Il conducente deve:

- aprire l'APP;
- cliccare su "CONNETTI";
- cliccare su "SCANSIONA QR CODE": si attiva la fotocamera dello smartphone;
- inquadrare il QR CODE del contatto da inserire.

Una volta effettuata la scansione viene chiesto di immettere il nome della persona inserita. Procedere alla stessa maniera per inserire altri eventuali contatti.

IMPORTANTE: la segnalazione di allarme avviene tramite notifica *push*; verificarne il volume nelle impostazioni del telefono.

Le impostazioni di suoneria, flash e vibrazione dell'APP non sono attive; sono utilizzabili solo dall'APP del conducente.

APP SALVALAVITA BABY

La schermata principale mostra lo stato del SALVALAVITA BABY

- Se il bambino non si trova sul SALVALAVITA BABY, l'immagine del bambino viene mostrata in bianco e nero.
- Quando il bambino si trova sul SALVALAVITA BABY, l'immagine del bambino viene mostrata a colori e viene indicato lo stato di carica della batteria del cuscino.

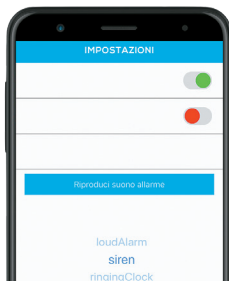


Bambino assente **Bambino presente**

- Il SALVALAVITA BABY si collega all'APP e verifica la presenza del bambino.
- Quando il bambino viene prelevato dal seggiolino, il cuscino si disattiva e si riattiva quando il bambino viene nuovamente posizionato sul seggiolino.
- Se il bambino viene lasciato nel veicolo e il conducente si allontana, viene inoltrata una notifica di allarme allo smartphone associato con il seguente messaggio:

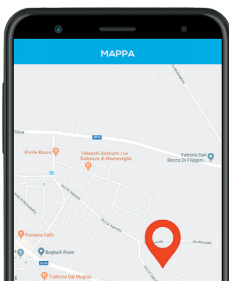
“ATTENZIONE! (NOME) È STATO ABBANDONATO”

Il telefono emetterà un segnale acustico di allarme con vibrazione e flash lampeggiante.



- Con funzione “avvisa gli altri” attiva, se l'allarme non viene spento o il bambino non viene sollevato dal seggiolino, l'APP invia un messaggio a tutti gli utenti associati per esempio:

“(NOME) È STATO ABBANDONATO A GPS 22.3213 N 113.9433 E”



- Gli utenti associati, per permettere un rapido intervento, possono accedere alla posizione in cui è stato lasciato incustodito il bambino cliccando su “MAPPA” nella home dell'APP.

UTILIZZO DEL BABY ALERT




Il Baby Alert è un dispositivo tascabile, collegato via *Bluetooth*® all'APP installata sullo smartphone, che avverte con una segnalazione sonora nel caso in cui venga dimenticato in auto anche il telefono.

Baby Alert deve essere attivato, solo al primo utilizzo, premendo l'interruttore per 2 secondi; in seguito si pone in condizione di stand by quando non utilizzato. All'accensione Baby Alert emette 1 beep se la batteria è carica, 4 beep se la batteria ha meno del 20% di carica residua.

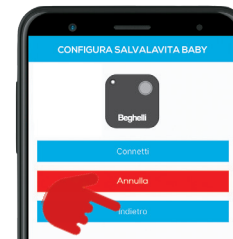
Per associare il ricevitore tascabile premere l'immagine del Baby Alert sull'APP e poi “CONNETTI”.

Il ricevitore si associa con l'APP in automatico e la foto del dispositivo appare a colori.

Un nuovo indicatore di carica batteria compare come in foto a conferma che Baby Alert funziona correttamente.



Quando l'associazione è completata premere “INDIETRO” per tornare al menù principale.



Baby Alert adesso è associato con l'APP e da ora in avanti si collega con la stessa autonomamente.

Se il conducente si allontana dall'auto, portando con sé il Baby Alert, e lasciando in auto sia il bambino, sia lo smartphone, Baby Alert emette un segnale sonoro. Se il conducente ignora il segnale, il dispositivo tascabile invia il comando all'APP di allertare, con una notifica di allarme, gli utenti registrati in precedenza.

Manutenzione del tessuto del SALVALAVITA BABY

Il tessuto del cuscino esterno è impermeabile e rimovibile per essere lavato secondo le istruzioni indicate sull'etichetta posta all'interno del cuscino. Prima di procedere alla pulizia del tessuto con lavaggio aprire la zip, estrarre la parte rigida interna e conservarla con cura.

Avvertenze/Garanzia

- Il cliente è a conoscenza e prende atto che, **per un corretto funzionamento, il Bluetooth® deve essere attivo e l'APP funzionante ed installata correttamente. L'APP deve essere sempre attiva.** Se viene chiusa (e rimossa dal background), il dispositivo non può più inviare nessun tipo di allarme.
- Se la batteria deve essere sostituita il cuscino emette 4 beep (quando il bambino è posizionato sul seggiolino) e l'APP segnala batteria scarica.
- Il dispositivo SALVALAVITA BABY e la relativa APP non sono da considerarsi sistemi di sicurezza e non vanno intesi a sostituire la supervisione dei bambini da parte degli adulti.
- Il conducente rimane responsabile dell'eventuale uso improprio del dispositivo ed è tenuto a verificare il buono stato delle batterie prima di ogni utilizzo.
- Verificare che il telefono sia acceso e non in modalità aereo.
- Beghelli non è responsabile del mancato o ritardato intervento dei contatti avvisati del pericolo.
- Il cliente è a conoscenza e prende atto che la chiamata ai contatti di soccorso dipende dalla disponibilità di rete dell'operatore telefonico a cui lo smartphone è collegato.

- Questo dispositivo dovrà essere destinato solo all'uso per il quale è stato costruito. Ogni altro uso è da considerarsi improprio e pericoloso.
- Il dispositivo soddisfa le linee guida internazionali per l'esposizione dell'uomo ai campi elettromagnetici.
- In caso di malfunzionamento rivolgersi ad un centro di assistenza tecnica autorizzato.

Beghelli S.p.A. dichiara che il dispositivo ricetrasmittitore radio cod. 3321B è conforme alla direttiva 2014/53/UE. Il testo completo della Dichiarazione di Conformità UE del dispositivo è disponibile su: www.beghelli.it > area tecnica > download www.beghelli.it/it/area-tecnica/strumenti/download

Il suddetto dispositivo può essere utilizzato in regime di “libero uso”.

Il dispositivo SALVALAVITA BABY è costruito in conformità al decreto ministeriale n.122 del 2 ottobre 2019 e ne soddisfa a pieno i requisiti previsti dall'allegato A (articolo 4).

E' espressamente esclusa la responsabilità di Beghelli per danni di qualsiasi tipo e genere, derivanti da non corretto uso o mancato uso dell'apparecchio da parte del cliente.

Smaltimento

• Ai sensi della direttiva europea 2012/19 UE, l'apparecchio in disuso deve essere smaltito in modo conforme: non deve essere smaltito come rifiuto urbano indifferenziato ma deve essere consegnato presso le stazioni ecologiche.



- Il dispositivo contiene una batteria al Litio sostituibile dall'utente.
- Ai sensi della direttiva europea 2013/56 UE, le batterie esauste sono soggette a raccolta differenziata e non devono essere smaltite come rifiuto urbano.



Caratteristiche Tecniche di SALVALAVITA BABY:

- Compatibile Android OS 6.0 o superiore
- Compatibile iOS OS 10.0 o superiore
- Ricetrasmittitore con tecnologia wireless *Bluetooth*® Low Energy (BLE)
- Banda di frequenza: 2,4GHz-2,4835GHz
- Potenza RF: <100mW e.i.r.p.
- Batteria sostituibile al litio tipo CR2450 (inclusa)
- Temperatura di funzionamento: -10°C a +45°C

Caratteristiche tecniche Baby Alert:

- Ricetrasmittitore con tecnologia wireless *Bluetooth*® Low Energy (BLE)
- Banda di frequenza: 2,4GHz-2,4835GHz
- Potenza RF: <100mW e.i.r.p.
- Batteria sostituibile al litio tipo CR2032 (inclusa)
- Temperatura di funzionamento: -10°C ÷ 45°C

Beghelli

www.beghelli.it
BEGHELLI S.p.A.
Via Mozzeghine 13/15 loc. Monteveglio
40053 Valsamoggia (BO) ITALY
Tel. +39 051 9660411 - Fax +39 051 9660444 - N. Verde 800 626626