



Collega e illumina il tuo giardino

Basta collegarlo per goderti i 16 milioni di colori disponibili per abbellire il tuo giardino e creare l'atmosfera che desideri. L'estensione fornisce 1 punto luce. Il prodotto necessita del kit base per funzionare.

Infinite possibilità

- Colora i tuoi spazi esterni con 16 milioni di colori
- Rilassati con la luce bianca calda o fredda
- Un luce per le occasioni speciali

Controllo facile e massima comodità

- Imposta i timer per la massima comodità
- Oscuramento senza installazione
- Controlla l'illuminazione a tuo piacimento

Pieno controllo dal tuo dispositivo smart con il bridge Hue

- Richiede un bridge Philips Hue

Concepito appositamente gli esterni

- Facile da installare ed estendere
- Adatto a ogni condizione climatica (IP65)
- Alluminio di alta qualità ed eccezionali materiali sintetici

PHILIPS
Hue White and Color
Ambiance
Faretto per esterni Lily
LED integrato
Estensione
Nero
Controllo intelligente
con bridge Hue*



17415/30/P7



PHILIPS


In evidenza

Colora i tuoi spazi esterni



Con l'illuminazione per esterni Philips Hue non c'è limite alla magia che puoi creare. Gioca con 16 milioni di colori e tutte le sfumature di luce bianca per creare l'effetto desiderato. Evidenzia oggetti, alberi o percorsi per far risaltare il tuo spazio. Usa l'app Hue per salvare le tue impostazioni luce preferite e richiamarle quando vuoi con un solo tocco.

Luce bianca da calda a fredda



Allunga le tue serate grazie all'illuminazione esterna Philips Hue. Crea l'atmosfera giusta nel tuo patio, in balcone o in veranda e rilassati. Dalla calda luce bianca del sole estivo, al freddo in una giornata d'inverno: puoi goderti qualsiasi tonalità e adattarla al tuo umore durante l'anno.

Un luce per le occasioni speciali



Lo spirito delle vacanze inizia qui, con le lampade intelligenti! Usa le Lampade Philips Hue per fare della tua casa un luogo di festa: luci rosse e verdi per Natale, luci pastello per i periodi primaverili o di un porpora tenebroso per dare vita alla casa più stregata di tutto il vicinato ad Halloween.

Imposta i timer per la massima comodità




Goditi serate più lunghe all'aperto, finisci i lavori in giardino o porta la spazzatura fuori dopo il tramonto. Le luci Philips Hue si accendono automaticamente impostando gli orari o utilizzando l'impostazione di routine tramonto/alba. E in questo modo, naturalmente, puoi anche attenuarle o spegnerle. Non dovrai mai più preoccuparti di aver lasciato la luce accesa.

Oscuramento senza installazione



Vivi l'esperienza di una regolazione graduale con Philips Hue. Il giusto, né troppo luminoso, né troppo scuro. Per attenuare le luci, non sono necessari cablaggi, elettricisti o installazioni.

Controlla l'illuminazione a tuo piacimento



Collega le luci Philips Hue al Bridge e inizia a scoprire le infinite possibilità. Controlla dal tuo smartphone o tablet tramite l'app Philips Hue o aggiungi gli interruttori interni al tuo sistema per cambiare le luci. Imposta timer, notifiche, allarmi e altro per un'esperienza Philips Hue completa. Philips Hue funziona anche con Amazon Alexa, Apple Homekit e l'Assistente Google permettendo così il controllo vocale.

Richiede un bridge Philips Hue



Collega le luci Philips Hue al Bridge per poterle controllare dal tuo smartphone o tablet tramite l'app Philips Hue. Oppure controllale grazie al telecomando Dimmer Switch Philips Hue per accensione/spengimento e le funzioni di regolazione intensità.

Facile da installare ed estendere



Illumina i sentieri bui o crea un'atmosfera unica sul patio. Puoi farlo da solo, usando faretti o paletti Hue. I prodotti sono a bassa tensione, sicuri da usare e facili da installare. Non c'è più nulla di difficile nel creare un'illuminazione all'aperto: goditela e personalizzala come preferisci.

Specifiche

Aspetto e finitura

- Colore: cromato opaco
- Materiale: alluminio

Varie


- Appositamente progettata per: Giardino e terrazzo, Giardino e terrazzo
- Style: Funzionale
- Tipo: Lampada da terra
- EyeComfort: No

Adatto a ogni condizione climatica (IP65)



Questo apparecchio Philips Hue è stato progettato appositamente per l'uso in ambienti esterni ed è stato sottoposto a test rigorosi per garantire le sue prestazioni. Il livello IP è descritto da due cifre: la prima si riferisce al livello di protezione contro la polvere, il secondo all'acqua. Questa lampada è progettata con IP65: ciò significa che è protetta dai getti d'acqua a bassa pressione. È un livello di protezione più elevato rispetto a IP44 e viene comunemente utilizzato quando gli apparecchi d'illuminazione sono vicini al suolo o richiedono una protezione maggiore a causa delle determinate condizioni esterne.

Alta qualità



I prodotti sono realizzati appositamente per uso esterno. Utilizziamo materiali di altissima qualità per garantire le migliori prestazioni nelle condizioni esterne e un uso intelligente dei materiali per ottimizzare la frequenza radio.

Consumo energetico

- Etichetta di efficienza energetica: Built in LED

Dimensioni e peso del prodotto

- Lunghezza cavo: 0,5 m
- Altezza: 19,4 cm
- Lunghezza: 8,4 cm
- Peso netto: 0,430 kg
- Larghezza: 7,0 cm

Service

- Garanzia: 2 anni

Specifiche tecniche

- Durata fino a: 25.000 ore
- Sorgente luminosa equivalente a una lampadina tradizionale da: 49 W
- Totale lumen emessi dall'apparecchio: 600 lm
- Tecnologia lampadina: LED, 24 V
- Colore della luce: 2.000-6.500 Hue White Color ambiance
- Tensione di rete: 24 V
- Apparecchio di illuminazione a intensità regolabile: Sì
- LED: Sì
- LED integrato: Sì
- Classe energetica della sorgente luminosa: LED integrato
- Numero di lampadine: 1
- Watt lampadina inclusa: 8 W
- Codice IP: IP65, protezione stagna antipolvere, protezione dai getti d'acqua
- Classe di protezione: III - bassissima tensione di sicurezza

Dimensioni e peso della confezione

- EAN/UPC - Prodotto: 8718696167977
- Peso netto: 0,430 kg
- Peso lordo: 1,060 kg
- Altezza: 223,000 mm
- Lunghezza: 130,000 mm
- Larghezza: 155,000 mm
- SAP EAN/UPC - Pezzo: 8718696167977
- Numero del materiale (12NC): 915005629801
- EAN/UPC - Case: 8718696236321
- Altezza: 22,3 cm
- EAN Peso lordo SAP (al pezzo): 1,060 kg
- Peso: 1,060 kg
- Peso netto: 0,430 kg
- Altezza SAP (al pezzo): 223,000 mm
- Lunghezza SAP (al pezzo): 130,000 mm
- Larghezza SAP (al pezzo): 155,000 mm
- Larghezza: 13 cm
- Lunghezza: 15,5 cm



Data di rilascio:
2020-02-27
Versione: 0.1021

© 2020 Signify Holding. Tutti i diritti riservati. Signify non fornisce alcuna rappresentazione o garanzia relativamente all'accuratezza o alla completezza delle informazioni incluse e non può essere ritenuta responsabile di eventuali azioni basate su di esse. Le informazioni riportate nel presente documento non hanno alcuno scopo commerciale e non fanno parte di alcun preventivo o contratto, salvo diversamente concordato con Signify. Philips e il simbolo dello scudo Philips sono marchi registrati di Koninklijke Philips N.V.

www.lighting.philips.com