

MAJESTIC

FLASH

SPEAKER BLUETOOTH® CON LUCI LED



MANUALE D'ISTRUZIONI

New MAJESTIC S.p.A.
Via Rossi Martini, 41
26013 Crema (CR) – Italia
www.newmajestic.com
MADE IN CHINA



Per scaricare il manuale d'istruzioni inquadra il QR code:

To download the instruction manual frame QR code:

Um die Bedienungsanleitung herunterzuladen,
scannen Sie den QR-Code:

Pour télécharger le manuel d'instructions, scannez le code QR :

Para descargar el manual de instrucciones, escanee el código QR:



Indice




- Avvertenze per la sicurezza
 - Contenuto della confezione
- Descrizione dei tasti
 - FLASH
- Ricarica della batteria
- Istruzione operative
 - Accensione/Spegnimento/Standby
 - Cambio sorgente
 - Regolazione Volume
 - Selezione effetti luci LED
 - Funzione Bluetooth®
 - Connessione Bluetooth®
 - Rispondere ad una chiamata in entrata
 - Funzione TWS (True Wireless Stereo) (come abbinare tra loro due FLASH)
 - Attivazione funzione TWS
 - Funzione USB/MicroSD
 - Funzione AUX
- Guida ad eventuali problemi riscontrati
- Cura e manutenzione
- Specifiche tecniche

Avvertenze per la sicurezza

Per un utilizzo in sicurezza e ottenere il massimo delle prestazioni si prega di leggere attentamente questo manuale prima dell'utilizzo.

ATTENZIONE: PER RIDURRE IL RISCHIO DI SCOSSE ELETTRICHE NON SMONTARE L'APPARECCHIO. NON SONO PRESENTI PARTI RIPARABILI DALL'UTILIZZATORE. PER RIPARAZIONI RIVOLGERSI A PERSONALE TECNICO QUALIFICATO.

Per evitare il pericolo di scosse elettriche o incendio, non esporre alla pioggia o all'umidità.

	TENSIONE PERICOLOSA!
	Il simbolo qui a lato avverte l'utilizzatore della presenza di tensione non isolata che potrebbe essere causa di scossa elettrica.
	Questo simbolo avverte che prima di utilizzare l'unità bisogna leggere attentamente il libretto di istruzioni.

NOTE IMPORTANTI

- L'utilizzo deve essere consentito solo a persone adulte e responsabili, adeguatamente istruite sui danni derivanti da un utilizzo scorretto.
- Questo apparecchio può essere utilizzato da bambini di età da 8 anni in su se sotto sorveglianza oppure se hanno ricevuto delle istruzioni riguardanti l'utilizzo dell'apparecchio in sicurezza e se capiscono i pericoli implicati. Le operazioni di pulizia e di manutenzione da parte dell'utilizzatore non devono essere effettuate dai bambini a meno che non abbiano un'età superiore 8 anni e operino sotto sorveglianza. Tenere l'apparecchio e il suo cavo fuori dalla portata dei bambini con età inferiore agli 8 anni.
- Gli apparecchi possono essere utilizzati da persone con ridotte capacità fisiche, sensoriali o mentali o con mancanza di esperienza e di conoscenza se hanno una sorveglianza oppure se hanno ricevuto delle istruzioni a riguardo dell'uso in sicurezza dell'apparecchio e capiscono i pericoli implicati.
- I bambini non devono utilizzare l'apparecchio come gioco.

- Non permettere che l'apparecchio venga usato da bambini o inabili senza sorveglianza.
- Tenere lontano da animali domestici.
- Non utilizzare mai l'apparecchio in luoghi dove il cavo, la spina e il prodotto stesso possano venire a contatto con acqua o superfici bagnate. Non utilizzare l'apparecchio in ambienti esterni, in quanto la pioggia potrebbe creare corti circuiti. Non toccare l'apparecchio con le mani bagnate.
- Evitare di installare l'apparecchio nelle posizioni elencate qui di seguito:
 - Luoghi esposti alla luce solare diretta o vicini ad apparecchiature che generano calore, come i termosifoni;
 - Sopra altri apparecchi che possono irradiare un calore eccessivo;
 - Luoghi che blocchino la ventilazione o che siano umidi o polverosi;
 - Ambienti soggetti a vibrazione costante;
- Non appoggiare sopra l'apparecchio accessori con fiamme libere, come ad esempio candele accese.
- Non cercare di riparare o intervenire da soli sull'apparecchio. Errati interventi o manomissioni possono rendere vana la garanzia. In caso di parti danneggiate o sospetto malfunzionamento, interrompere immediatamente l'utilizzo e consultare personale qualificato. Non immergere mai l'apparecchio in acqua o in altri liquidi. Non appoggiare recipienti contenenti liquidi (ad esempio vasi) sopra l'apparecchio.
- Non toccare l'apparecchio con le mani bagnate e non posizionarlo in prossimità di lavandini, vasche o contenitori di liquidi. Utilizzare il prodotto solo se in perfette condizioni. Nel caso l'apparecchio sia stato immerso in acqua o risulti danneggiato rivolgersi a personale qualificato.
- Il prodotto non deve essere utilizzato se è stato fatto cadere o se vi sono segni di danni visibili.
- L'esposizione a livelli di volume elevati può causare problemi all'udito, inclusi danni permanenti. La predisposizione alla perdita dell'udito varia da persona a persona, tuttavia l'esposizione costante a livelli elevati di volume è dannosa per chiunque. Moderare il livello del volume.
- **Rivolgersi esclusivamente al personale di servizio qualificato al fine di evitare di invalidare la garanzia. In caso di informazioni e domande rivolgersi al servizio assistenza tecnica della New Majestic S.p.A. .**

Note sulle batterie:

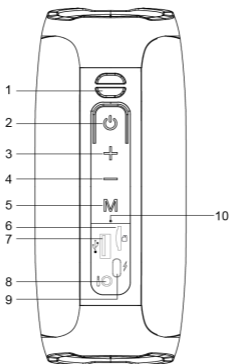
1. Non mischiare batterie di tipo diverso.
2. Non mischiare batterie vecchie con batterie nuove.
3. Rimuovere le batterie del telecomando in caso di non utilizzo prolungato. Potrebbe fuoriuscire liquido tossico. In tal caso, non toccare il liquido fuoriuscito dalle batterie.
4. Non gettare le batterie nel fuoco.

Contenuto della confezione

1	FLASH	1 pezzo
2	Cavo USB-C	1 pezzo
4	Manuale d'istruzioni	1 pezzo
5	Tagliando di garanzia	1 pezzo

Descrizione dei tasti

FLASH



- 1.Cordicella per il trasporto
- 2.Tasto Accensione / Spegnimento / Play / Pausa / Chiamata
- 3.Tasto traccia Successiva / VOL +
- 4.Tasto traccia Precedente / VOL -

- 5.Tasto MODE / TWS / LED
- 6.Ingresso microSD
- 7.Ingresso USB
- 8.Ingresso AUX da 3.5mm
- 9.Ingresso USB-C per la ricarica
- 10.MIC/LED di carica
- 11.Led di stato

Ricarica della batteria

Il prodotto ha una batteria ricaricabile integrata che può essere ricaricata tramite il cavo USB-C ed un caricabatterie DC 5V 1A (non in dotazione). Prima dell'utilizzo si raccomanda di caricare completamente la batteria.

Durante la fase di ricarica il LED di stato sarà acceso (il dispositivo si ricaricherà completamente in circa 3 ore) Quando il dispositivo sarà completamente carico l'indicatore LED si spegnerà.

Nota:

- Se la batteria è completamente scarica lasciare il dispositivo spento e ricaricarlo per almeno un'ora prima di usarlo.
- La durata della batteria (fino a 4 ore con un utilizzo ad un volume medio) può variare a seconda del volume d'ascolto, del tipo di brano in riproduzione, del dispositivo esterno associato, dell'utilizzo o meno delle luci LED e dallo stato di usura della batteria.
- I tempi di ricarica possono variare a seconda dello stato di carica del prodotto e dalle caratteristiche del caricatore utilizzato.
- Quando la batteria è scarica il prodotto emetterà periodicamente un tono d'avviso.

Istruzione operative

Accensione/Spengimento

Premere a lungo il tasto "Power On/Off" per accendere / spegnere il prodotto.

Cambio sorgente

Premere più volte il tasto "MODE" sul prodotto per cambiare sorgente scegliendo tra Bluetooth® / USB / microSD / AUX.

Regolazione Volume

Premere a lungo i tasti "VOL+" e "VOL-" sul prodotto per regolare il volume.

Selezione effetti luci LED

Dopo aver acceso il prodotto è possibile premere velocemente per due volte il tasto "MODE" per cambiare l'effetto delle luci LED e per spegnerle / riaccenderle. Sono disponibili 4 effetti diversi.

Funzione Bluetooth®

Il prodotto supporta la riproduzione musicale tramite connessione Bluetooth® ad uno Smartphone o un altro dispositivo Bluetooth® compatibile.

NOTA: non è possibile garantire la compatibilità con tutti i dispositivi Bluetooth® in commercio.

Connessione Bluetooth®

- Accendere l'altoparlante, selezionare la sorgente Bluetooth® tramite il tasto "MODE" sul prodotto ed attivare la funzione Bluetooth® sul dispositivo esterno.
- Ricercare il nome "FLASH" dal proprio dispositivo esterno e sceglierlo per effettuare l'abbinamento Bluetooth® (inserire "0000" se richiesto).
- Dopo aver effettuato l'associazione è possibile avviare la riproduzione dal dispositivo Bluetooth® esterno.
- Durante la riproduzione musicale è possibile premere brevemente il tasto "Play / Pausa" per mettere in pausa la riproduzione. Per riprendere la riproduzione premere nuovamente il tasto "Play / Pausa".

Rispondere ad una chiamata in entrata

Quando uno Smartphone è abbinato all'altoparlante questo squillerà nel caso di ricezione di una chiamata in entrata, premere brevemente il tasto "Accensione / Spegnimento" per rispondere. Per rifiutare una chiamata in arrivo premere a lungo il tasto "Accensione / Spegnimento". Per terminare la chiamata premere brevemente il tasto "Accensione / Spegnimento" mentre una chiamata è in corso.

Funzione TWS (True Wireless Stereo)

Se si è in possesso di due FLASH è possibile attivare la funzione TWS che consente di abbinare due altoparlanti tra loro ed ottenere una riproduzione audio Stereo (gli altoparlanti riprodurranno lo stesso audio contemporaneamente).

Nota: per poter utilizzare la funzione TWS i due speaker devono avere tra loro una distanza massima di circa 5 metri in spazi aperti.

Attivazione funzione TWS (come associare tra loro due FLASH)

- Assicurarsi che gli speaker non siano associati a nessun dispositivo Bluetooth® esterno.
- Accendere i due altoparlanti e selezionare la modalità Bluetooth®.
- Premere a lungo il tasto "MODE" sullo speaker per avviare l'associazione TWS, un suono confermerà l'associazione.
- Dopo aver eseguito l'associazione gli speaker si accoppieranno automaticamente tra loro se accesi contemporaneamente.
- Per disattivare la funzione TWS e disaccoppiare gli speaker premere a lungo il tasto "MODE" sullo speaker dopo aver eseguito l'associazione.

Funzione USB/MicroSD

Inserire una chiavetta USB/scheda MicroSD (contenente brani in formato MP3) nell'apposito ingresso dopo aver acceso l'altoparlante, la riproduzione si avvierà automaticamente.

Premere il tasto "Play / Pausa" per mettere in pausa/riprendere la riproduzione.

Premere il tasto "Traccia Successiva" / "Traccia Precedente" per passare al brano successivo / tornare al brano precedente.

Nota:

- Non è possibile garantire la compatibilità con tutti i dispositivi di archiviazione USB in commercio.
- Non sono supportati dispositivi esterni che richiedono una tensione nominale superiore a 5V e una corrente nominale superiore a 200mA.
- Se si utilizza una prolunga USB il dispositivo di archiviazione connesso potrebbe non essere riconosciuto o non funzionare correttamente.
- Utilizzare solo dispositivi di archiviazione USB formattati con file system FAT16/FAT32.

Funzione AUX

Per riprodurre l'audio tramite l'ingresso AUX collegare un'estremità del cavo apposito (non fornito) all'ingresso AUX da 3.5mm dell'altoparlante e l'altra al dispositivo esterno. Selezionare la sorgente corretta premendo più volte il tasto "MODE" quindi avviare la riproduzione direttamente dal dispositivo esterno collegato.

NOTA: in modalità AUX non è possibile passare al brano successivo/precedente con i tasti "Traccia Successiva" / "Traccia Precedente" ma è necessario eseguire l'operazione direttamente dal dispositivo esterno collegato.

Guida ad eventuali problemi riscontrati

Difetto	Possibile causa	Soluzione
Nessun suono quando il prodotto è acceso.	La sorgente selezionata è errata. Volume troppo basso. Riproduzione in pausa.	Selezionare la sorgente corretta. Aumentare il livello del volume. Avviare la riproduzione.
Suono distorto.	Volume troppo elevato.	Ridurre il livello del volume.
Nessun suono dopo aver inserito un dispositivo USB oppure una scheda MicroSD.	Dispositivo non inserito correttamente. Formato non supportato.	Verificare che il dispositivo USB oppure la scheda MicroSD siano inseriti correttamente. Verificare che il file che si vuole riprodurre è in formato MP3 e che il dispositivo collegato ha un filesystem FAT16 oppure FAT32.
Impossibile caricare la batteria oppure la sua durata è insufficiente.	Il cavo oppure il caricatore non sono collegati correttamente. La batteria si è usurata.	Verificare di aver inserito correttamente il cavo e il caricatore. Contattare un centro d'assistenza per l'eventuale sostituzione.
Il dispositivo emette dei rumori/fruscii.	Ci sono dispositivi elettronici (smartphone, caricabatterie, ecc..) troppo vicini all'altoparlante.	Spostare il prodotto allontanandolo da altri dispositivi elettronici e scollegarlo dall'eventuale caricabatterie.
Il prodotto si riavvia o si spegne.	La batteria è scarica.	Ricaricare la batteria.

Cura e manutenzione

- Tenere il prodotto distante da oggetti magnetici, dall'acqua e da sorgenti di calore.
- Per pulire il dispositivo usare un panno morbido e asciutto. Non usare sostanze chimiche che potrebbero danneggiarlo.

ATTENZIONE: Non versare acqua o altri liquidi sul dispositivo durante la pulizia dello stesso. L'acqua potrebbe entrare nelle fessure e danneggiare lo speaker.

Specifiche tecniche

Speaker Bluetooth® con luci LED	
Due altoparlanti da 2"	
Potenza in RMS	2x7W
Alimentazione	DC 5V 1A ingresso per la ricarica (USB-C) – caricabatterie non fornito
Batteria interna	ricaricabile, al litio, 3,7V – 1500mAh
Versione Bluetooth®	5.0
Distanza Bluetooth®	10m circa
USB/MicroSD	File system supportati: FAT16/FAT32 Max capienza: 64GB
Formati supportati USB/MicroSD	mp3
Ingresso AUX	3.5mm
Microfono integrato	
Possibilità di utilizzo durante le chiamate in viva voce	
Effetti luci LED	
Laccio per il trasporto	
Dimensioni	18,8 (L) x 7,9 (P) x 7,9 (H) cm
Peso	0,52Kg

FLASH BK



8 000284 100825

NO EAN USO INTERNO





MAJESTIC
PORTABLE SPEAKER

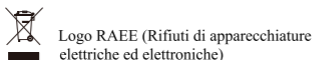


MODELLO: FLASH
 BATTERIA: 3.7V 1500MAH
 ALIMENTAZIONE: DC 5V ---1A
 DIMENSIONI ALTOPARLANTI: 2x2" WOOFER
 FREQUENZA: 2402-2480MHZ
 NEW MAJESTIC SPA
 VIA ROSSI MARTINI,41 26013 CREMA(CR) ITALY
 WWW.NEWMAJESTIC.COM
 MADE IN CHINA




Made in China

MAJESTIC
 New Majestic SpA
 Via Rossi Martini, 41
 26013 CREMA (CR) ITALY
 TEL: 0373 31415
 www.newmajestic.com



INFORMAZIONE AGLI UTENTI DI APPARECCHIATURE DOMESTICHE



Ai sensi dell'art. 25 Comma 1 del Decreto Legislativo 14 Marzo 2014, n. 49 "Attuazione delle Direttive 2011/65/UE e 2012/19/UE relative alla riduzione dell'uso di sostanze pericolose nelle apparecchiature elettriche ed elettroniche, nonché allo smaltimento dei rifiuti".

Il simbolo del cassonetto barrato riportato sull'apparecchiatura o sulla sua confezione indica che il prodotto alla fine della propria vita utile deve essere raccolto separatamente dagli altri rifiuti. L'utente dovrà, pertanto, conferire l'apparecchiatura giunta a fine vita agli idonei centri di raccolta differenziata dei rifiuti elettronici ed elettrotecnici, oppure riconsegnarla al rivenditore al momento dell'acquisto di una nuova apparecchiatura di tipo equivalente, in ragione di uno a uno.

L'adeguata raccolta differenziata per l'avvio successivo dell'apparecchiatura dismessa al riciclaggio, al trattamento e allo smaltimento ambientale compatibile contribuisce ad evitare possibili effetti negativi sull'ambiente e sulla salute e favorisce il reimpiego e/o riciclo dei materiali di cui è composta l'apparecchiatura.

Lo smaltimento abusivo del prodotto da parte dell'utente comporta l'applicazione delle sanzioni di cui alla corrente normativa di legge.

Eventuali pile o batterie ricaricabili contenute nel dispositivo devono essere smaltite separatamente negli appositi raccoglitori preposti alla raccolta delle pile esaurite.



Lo smaltimento delle batterie consumate deve avvenire presso gli appositi centri di raccolta differenziata o in base alle regolamentazioni locali. Batterie conformi alla direttiva 2013/56/EC.

***Eco-contributo RAEE assolto ove dovuto - N° Registro AEE:
IT08020000001647***

***Eco-contributo PILE assolto ove dovuto - N° Registro PILE:
IT19070P00005533***

CONDIZIONI GENERALI DI GARANZIA PER I PRODOTTI DELLA New MAJESTIC S.p.A.

Gentile Cliente, La ringraziamo per il Suo acquisto e Le ricordiamo che il prodotto risponde alle normative vigenti in fatto di costruzione e di sicurezza.

Nel caso si dovessero riscontrare anomalie o difetti del prodotto, la New Majestic S.p.A. offre una Garanzia convenzionale soggetta alle condizioni qui riportate (precisando che la Garanzia convenzionale lascia impregiudicati i diritti del consumatore di cui al D.Lgs. n.206 del 06/09/2005). Per Garanzia si intende esclusivamente la riparazione o la sostituzione gratuita dei singoli componenti o dell'intero bene riconosciuti difettosi nella fabbricazione.

Il periodo di Garanzia non verrà rinnovato o prolungato a seguito di successiva rivendita, riparazione o sostituzione del prodotto stesso.

Le parti riparate, sostituite o il cambio totale del prodotto saranno garantiti per un periodo di **60 giorni** a partire dalla data della riparazione o della sostituzione e naturalmente per la restante durata della Garanzia stessa.

La Garanzia ha validità a partire dalla data comprovata da un documento fiscale valido (scontrino fiscale oppure fattura d'acquisto) per un periodo di **24 mesi** in caso di acquisto con scontrino fiscale e **12 mesi** in caso di acquisto con fattura fiscale (partita iva).

Ci sono dei beni che per le loro normali caratteristiche sono deperibili nel tempo oppure soggetti a consumo e usura derivanti dall'utilizzo, pertanto, per gli accessori inclusi nella confezione di vendita la Garanzia ha validità di **12 mesi**.

Un accumulatore ricaricabile si ritiene difettoso e sostituibile in Garanzia **12 mesi** solo quando risulta interrotto, ossia non eroga più energia e la tensione ai suoi capi è di Zero Volt. Nel caso in cui la capacità di erogare energia risultasse ridotta rispetto al prodotto nuovo (trattasi di consumo/usura) il periodo di Garanzia sarà di **6 mesi**.

Non sono coperti da Garanzia:

- Il deterioramento dovuto ad usura delle parti estetiche e di tutte le componenti che dovessero risultare difettose a causa di negligenza o trascuratezza nell'uso, di errata manutenzione ovvero di circostanze che non possano ricondursi a difetti di fabbricazione dell'apparecchio.
- I manuali d'uso, i software di terzi, le configurazioni, le applicazioni o i dati scaricati dal cliente.
- I difetti causati da un uso improprio del prodotto (cadute, pressioni, deformazioni o uso di oggetti appuntiti).
- Apertura, modifica o riparazione del prodotto da parte di soggetti diversi dal Centro Assistenza Autorizzato.
- I numeri di serie, la data di produzione, il codice a barre o il codice IMEI * che risultano essere cancellati, alterati o illeggibili.

Per interventi in Garanzia si prega di rivolgersi presso uno dei Centri Assistenza Autorizzati della New Majestic S.p.A., la cui lista completa è consultabile sul sito www.newmajestic.com, oppure presso il punto vendita dove è stato acquistato il prodotto, consegnando il tagliando di Garanzia debitamente compilato ed allegando lo scontrino fiscale relativo l'acquisto.

ATTENZIONE:

È opportuno conservare integri sia l'imballo che tutti gli accessori in esso contenuti, poiché in caso di invio al laboratorio tecnico è meglio utilizzare la confezione originale con tutti i suoi accessori.

New Majestic S.p.A.

Dichiarazione di conformità UE
EU Declaration of conformity (DoC)

Nome del fabbricante / Company name:	New MAJESTIC S.p.A.
Indirizzo postale / Postal address:	Via Rossi Martini, 41
CAP e Città / Postcode and Town/City:	26013, Crema (CR) - Italy
Telefono / Telephone:	+39 0373 / 31415
Indirizzo posta elettronica /E-mail address:	info@newmajestic.com
Persona autorizzata alla compilazione del fascicolo tecnico / Authorized person to complete the technical file:	Lacchinelli Dean – Via Rossi Martini, 41 26013 Crema (CR) – Italy

La presente dichiarazione di conformità è rilasciata sotto la responsabilità esclusiva del fabbricante / We declare that the DoC is issued under our sole responsibility

Apparecchio modello / Apparatus model:	Mod. FLASH
Tipo prodotto / Product type:	SPEAKER BLUETOOTH / BLUETOOTH SPEAKER

Il fabbricante, New Majestic S.p.A., dichiara che il tipo **SPEAKER BLUETOOTH Mod. FLASH** è conforme alla direttiva / The manufacturer, New Majestic S.p.A., declares that the **BLUETOOTH SPEAKER Mod. FLASH** complies with the directive:

2014/53/EU – Direttiva RED/ RED Directive

Il testo completo della Dichiarazione di Conformità UE è disponibile al seguente indirizzo Internet / The full text of the EU Declaration of Conformity is available at the following Internet address:
www.newmajestic.com

Crema, 09/05/2023

DATA PRODUZIONE/PRODUCTION DATE: 05/2023 23

New MAJESTIC S.p.A.

MAJESTIC

FLASH

BLUETOOTH® SPEAKER WITH LED LIGHTS



INSTRUCTION MANUAL

New MAJESTIC S.p.A.
Via Rossi Martini, 41
26013 Crema (CR) – Italia
www.newmajestic.com
MADE IN CHINA



Per scaricare il manuale d'istruzioni inquadra il QR code:

To download the instruction manual frame QR code:

Um die Bedienungsanleitung herunterzuladen,
scannen Sie den QR-Code:

Pour télécharger le manuel d'instructions, scannez le code QR :

Para descargar el manual de instrucciones, escanee el código QR:



Index




- Safety Warnings
 - Box contents
- Description of keys
 - FLASH
- Battery charging
- Operatvel instruction
 - On/Off/Standby
 - Source change
 - Volume adjustment
 - LED light effects selection
 - Bluetooth® function
 - Bluetooth® connection
 - Answer an incoming call
 - TWS (True Wireless Stereo) function (how to pair two FLASH speakers together)
 - TWS function activation
 - USB/MicroSD function
 - AUX function
- Troubleshooting
- Care and maintenance
- Technical specifications

Safety Warnings

For safe use and maximum performance, please read this manual carefully before use.

CAUTION: TO REDUCE THE RISK OF ELECTRIC SHOCK, DO NOT DISASSEMBLE THIS APPARATUS. THERE ARE NO USER SERVICEABLE PARTS. FOR REPAIRS, CONTACT QUALIFIED TECHNICAL PERSONNEL.

To prevent electric shock or fire hazard, do not expose to rain or moisture.

	DANGEROUS VOLTAGE!
	The symbol opposite warns the user of the presence of uninsulated voltage which could cause electric shock.
	This symbol warns that before using the unit it is necessary to carefully read the instruction booklet.

IMPORTANT NOTES

- Use must be permitted only to adults and responsible persons, adequately trained on damages deriving from incorrect use.
- This appliance can be used by children aged 8 and over if they are supervised or if they have received instructions regarding the use of the appliance in safety and if they understand the dangers involved. The cleaning and maintenance operations by the user must not be carried out by children unless they are older than 8 years and are supervised. Keep the appliance and its cord out of the reach of children under the age of 8.
- The appliances can be used by people with reduced physical, sensory or mental capabilities or with lack of experience and knowledge if they are supervised or if they have received

instructions regarding the safe use of the appliance and understand the dangers involved.

- Children must not use the appliance as a toy.
- Do not allow the appliance to be used by children or disabled people without supervision.
- Keep away from pets.
- Never use the appliance in places where the cable, plug and the product itself can come into contact with water or wet surfaces. Do not use the appliance outdoors, as rain could create short circuits. Do not touch the appliance with wet hands.
- Avoid installing the unit in the locations listed below:
 - Places exposed to direct sunlight or near heat-generating equipment, such as radiators;
 - On top of other appliances that may radiate excessive heat;
 - Places that block ventilation or are humid or dusty;
 - Environments subject to constant vibration;
- Do not place accessories with naked flames, such as lighted candles, on the appliance.
- Do not try to repair or intervene on the appliance yourself. Incorrect interventions or tampering can invalidate the guarantee. In case of damaged parts or suspected malfunction, stop using immediately and consult qualified personnel. Never immerse the appliance in water or other liquids. Do not place vessels filled with liquids (e.g. vases) on top of the apparatus.
- Do not touch the appliance with wet hands and do not place it near sinks, tubs or containers of liquids. Only use the product if it is in perfect condition. If the appliance has been immersed in water or is damaged, contact qualified personnel.
- The product should not be used if it has been dropped or if there are visible signs of damage.
- Exposure to high volume levels can cause hearing problems, including permanent damage. Susceptibility to hearing loss varies from person to person, however constant exposure to high volume levels is harmful to everyone. Moderate the volume level.
- **Refer only to qualified service personnel to avoid voiding the warranty. For information and questions, contact the New Majestic SpA technical assistance service.**

Notes on batteries:

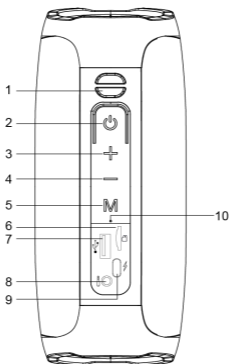
1. Do not mix batteries of different types.
2. Do not mix old and new batteries.
3. Remove the batteries from remote control if not in use for a long time.
4. Toxic liquid may leak. In this case, do not touch the liquid leaking from the batteries.
5. Do not throw batteries into fire.

Box contents

1	FLASH	1 piece
2	USB-C cable	1 piece
4	Instruction manual	1 piece
5	Warranty card	1 piece

Description of the keys

FLASH



1. Carrying strap

2. On / Off / Play / Pause / Call key

3. Next track key / VOL +

4. Previous track key / VOL -

5. MODE / TWS key / LED

6. MicroSD input

7. USB input

8. 3.5mm AUX input

9. USB-C input for charging

10. MIC/Charging LED

11. Status LEDs

Battery charging

The product has a built-in rechargeable battery that can be recharged via the USB-C cable and a DC 5V 1A charger (not supplied). Before use, it is recommended to fully charge the battery.

During charging phase, status LED will be on (the device will fully recharge about 3 hours). When device is fully charged, LED indicator will turn off.

Note:

- If the battery is completely flat, leave the device off and recharge it for at least an hour before using it.
- Battery life (up to 4 hours with use at medium volume) may vary depending on the listening volume, the type of track being played, the associated external device, the use or not of the LED lights and the status of battery wear.
- Charging times may vary depending on the state of charge of the product and the characteristics of the charger used.
- When the battery is low, unit will periodically emit a warning tone.

Operative instruction

On/Off

Long press the “Power On/Off” key to turn on/off the product.

Source change

Press "MODE" key on unit several times to change the source choosing between Bluetooth® / USB / microSD / AUX.

Volume adjustment

Long press the “VOL+” and “VOL-” keys on the product to adjust the volume.

LED light effects selection

After turning on the product, you can quickly press the "MODE" key twice to change the effect of the LED lights and to turn them off / on again. There are 4 different effects available .

Bluetooth® function

The product supports music playback via Bluetooth® connection to a Smartphone or other compatible Bluetooth® device.

NOTE : Compatibility with all Bluetooth® devices on the market cannot be guaranteed.

Bluetooth® connection

- Turn on the speaker, select the Bluetooth® source using the “MODE” key on the product and activate the Bluetooth® function on the external device.
- Search for the name “FLASH” from your external device and choose it to carry out the Bluetooth® pairing (enter “0000” if requested).
- Once paired, you can start playback from the external Bluetooth® device.
- During music playback, you can briefly press the “Play / Pause” key to pause playback. To resume playback, press the “Play / Pause” key again.

Answer an incoming call

When a Smartphone is paired with the speaker, this will ring if an incoming call is received, briefly press the “On / Off” key to answer. To reject an incoming call, long press the “On / Off” key. To end the call, briefly press the “On / Off” key while a call is in progress.

TWS function (True Wireless Stereo)

If you have two FLASH, you can activate the TWS function which allows you to pair two speakers together and obtain Stereo audio playback (the speakers will play the same audio at the same time).

Note: in order to use the TWS function, the two speakers must have a maximum distance of about 5 meters from each other in open spaces.

TWS function activation (how to associate two FLASH units together)

- Make sure the speakers are not paired with any external Bluetooth® devices.
- Turn on both speakers and select Bluetooth® mode.
- Long press the “MODE” key on the speaker to start the TWS pairing, a sound will confirm the pairing.
- Once paired, the speakers will automatically pair with each other if turned on at the same time.
- To deactivate the TWS function and unpair the speakers, long press the “MODE” button on the speaker after pairing.

USB/MicroSD function

Insert a USB stick/MicroSD card (containing songs in MP3 format) into the slot after turning on the speaker, playback will start automatically.

Press "Play / Pause" button to pause/resume playback.

Press the "Next Track" / "Previous Track" button to go to the next track / return to the previous track.

Note:

- Compatibility with all USB storage devices on the market cannot be guaranteed.
- External devices that require a rated voltage greater than 5V and a rated current greater than 200mA are not supported .
- If you use a USB extension cable, the connected storage device may not be recognized or function properly.
- Use only USB storage devices formatted with FAT16/FAT32 file system.

AUX function

To play audio via the AUX input connect one end of the appropriate cable (not supplied) to the 3.5mm AUX input of the speaker and the other to the external device. Select the correct source by pressing the "MODE" button several times then start playback directly from the connected external device.

NOTE: in AUX mode it is not possible to pass to the next/previous track with the "Next Track" / "Previous Track" buttons but it is necessary to carry out the operation directly from the connected external device.

Guide to any problems encountered

Defect	Possible cause	Solution
No sound when the product is turned on.	The selected source is wrong. Volume too low. Playback paused.	Select the correct source. Increase the volume level. Start playback.
Distorted sound.	Volume too high.	Decrease the volume level.
No sound after inserting a USB device or MicroSD card.	Device not inserted correctly. Unsupported format.	Check that the USB device or MicroSD card is inserted correctly. Check that the file you want to play is in MP3 format and that the connected device has a FAT16 or FAT32 file system.
The battery cannot be charged or its life is insufficient.	The cable or charger is not connected properly. The battery has worn out.	Check that you have inserted the cable and charger correctly. Contact a service center for any replacement.
The device makes noises/rustles.	There are electronic devices (smartphone, charger, etc.) too close to the speaker.	Move the product away from other electronic devices and disconnect it from the charger, if any.
Unit restarts or turns off.	Battery is dead.	Charge the battery.

Care and maintenance

- Keep the product away from magnetic objects, water and heat sources.
- To clean the device, use a soft , dry cloth. Do not use chemicals that could damage it.

CAUTION: Do not pour water or other liquids on the device when cleaning it. Water could enter the cracks and damage the speaker.

Technical specifications

Bluetooth® speaker with LED lights	
2 x 2" speakers	
RMS power	2 x 7W
Menu	DC 5V 1A USB-C charging input) – charger not supplied
Built-in battery	rechargeable, lithium, 3.7V – 1500mAh
Bluetooth® version	5.0
Bluetooth® distance	about 10m
USB/MicroSD	Supported file systems: FAT16/FAT32 Maximum capacity: 64GB
Supported formats USB/MicroSD	mp3
Aux input	3.5mm
Built-in microphone	
hands-free calls	
LED light effects	
Carrying strap	
Unit size	18.8 (L) x 7.9 (D) x 7.9 (H) cm
Weight	0,52Kg

FLASH BK



8 000284 100825

NO EAN USO INTERNO





MAJESTIC
PORTABLE SPEAKER

MODELLO: FLASH
 BATTERIA: 3.7V 1500MAH
 ALIMENTAZIONE: DC 5V ---1A



FREQUENZA: 2402-2480MHZ
 NEW MAJESTIC SPA
 VIA ROSSI MARTINI,41 26013 CREMA(CR) ITALY
 WWW.NEWMAJESTIC.COM
 MADE IN CHINA




Made in China

MAJESTIC
 New Majestic SpA
 Via Rossi Martini, 41
 26013 CREMA (CR) ITALY
 TEL: 0373 31415
 www.newmajestic.com



Indoor use



WEEE logo (Waste electrical and electronic equipment)



Battery disposal

INFORMATION TO USERS OF DOMESTIC EQUIPMENTS



Pursuant to art. 25 Paragraph 1 of Legislative Decree 14 March 2014, n. 49 "Implementation of Directives 2011/65/EU and 2012/19/EU relating to the reduction of the use of hazardous substances in electrical and electronic equipment, as well as waste disposal".

The crossed-out bin symbol shown on the appliance or on its packaging indicates that the product at the end of its useful life must be collected separately from other waste. The user must therefore deliver the equipment that has reached the end of its life to the appropriate separate collection centers for electronic and electrotechnical waste, or return it to the dealer when purchasing a new equipment of an equivalent type, on a one to one basis. .

Adequate separate collection for the subsequent sending of the decommissioned equipment to environmentally compatible recycling, treatment and disposal helps to avoid possible negative effects on the environment and health and promotes the reuse and/or recycling of the materials it is made of the equipment.

Illegal disposal of the product by the user involves the application of the sanctions set out in the current legislation.

Any batteries or rechargeable batteries contained in the device must be disposed of separately in the appropriate containers for the collection of used batteries.



Disposal of used batteries must take place at the appropriate separate collection centers or according to local regulations. Batteries compliant with directive 2013/56/EC.

***Eco-contributo RAEE assolto ove dovuto - N° Registro AEE:
IT08020000001647***

***Eco-contributo PILE assolto ove dovuto - N° Registro PILE:
IT19070P00005533***

GENERAL WARRANTY CONDITIONS FOR PRODUCTS OF

New MAJESTIC SpA

Dear Customer, Thank you for your purchase and we remind you that the product complies with current construction and safety regulations. Should anomalies or defects in the product be found, New Majestic SpA offers a conventional Guarantee subject to the conditions set out here (specifying that the conventional Guarantee does not affect the consumer's rights pursuant to Legislative Decree no. 206 of 06/09 /2005). The Warranty exclusively refers to the free repair or replacement of the individual components or of the entire good recognized as defective in manufacturing.

The Warranty period will not be renewed or extended following subsequent resale, repair or replacement of the product itself.

The parts repaired, replaced or the total exchange of the product will be guaranteed for a period of **60 days** starting from the date of the repair or replacement and naturally for the remaining duration of the Guarantee itself.

The Guarantee is valid from the date proven by a valid fiscal document (receipt or purchase invoice) for a period of **24 months** in case of purchase with fiscal receipt and **12 months** in case of purchase with fiscal invoice (VAT number) .

There are some goods which, due to their normal characteristics, are perishable over time or subject to wear and tear deriving from use, therefore, for the accessories included in the sales package, the Warranty is valid for **12 months** .

A rechargeable accumulator is considered defective and can be replaced under the **12-month warranty** only when it is interrupted, i.e. it no longer supplies energy and the voltage at its ends is Zero Volt. In the event that the ability to deliver energy is reduced compared to the new product (consumption/wear) the Warranty period will be **6 months** .

Not covered by Warranty:

- Deterioration due to wear of the aesthetic parts and of all the components that may be defective due to negligence or negligence in use, incorrect maintenance or circumstances that cannot be traced back to manufacturing defects of the appliance.
- User manuals, third party software, configurations, applications or data downloaded by the customer.
- Defects caused by improper use of the product (drops, pressure, deformation or use of sharp objects).
- Opening, modification or repair of the product by persons other than the Authorized Assistance Centre.

- Serial numbers, date of manufacture, barcode or IMEI * that appear to be erased, altered or illegible.

For interventions under Warranty, please contact one of the Authorized Service Centres of New Majestic SpA, the complete list of which can be consulted on the website www.newmajestic.com, or at the point of sale where the product was purchased, by delivering the duly completed Warranty coupon and attaching the receipt relating to the purchase.

ATTENTION:

It is advisable to keep both the packaging and all the accessories contained therein intact, since in case of sending to the technical laboratory it is better to use the original packaging with all its accessories.

New Majestic SpA