

Manuale di Istruzioni

Grazie per aver scelto questo prodotto.
Prima di utilizzarlo, leggere attentamente le istruzioni.
Una volta lette le istruzioni, conservarle per riferimenti futuri.

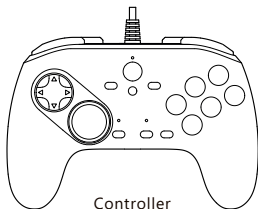
Avvertenze



Avvertenze Leggere attentamente prima dell'utilizzo

- Non adatto ai bambini di età inferiore ai 36 mesi. Contiene parti piccole.
- Tenere il prodotto lontano dalla portata dei bambini. Consultare immediatamente il medico in caso di ingestione di parti piccole.
- Cavo lungo. Pericolo di strangolamento.
- Tenere il controller lontano da superfici polverose o aree umide.
- Non usare questo prodotto se è danneggiato o alterato.
- Non bagnare questo prodotto poiché potrebbe causare shock elettrico o malfunzionamento.
- Non posizionare questo prodotto vicino a fonti di calore o sotto la luce diretta del sole per lunghi periodi. Il surriscaldamento potrebbe provocare malfunzionamenti.
- Non toccare le parti metalliche della presa USB.
- Non sottoporre il prodotto ad urti o pesi.
- Non tirare con forza o piegare il cavo del controller.
- Non smontare, riparare o modificare questo prodotto.
- In caso di pulizia, usare unicamente un panno asciutto. Non usare agenti chimici come benzina o diluenti.
- Non utilizzare questo prodotto in qualsiasi modo diverso rispetto al previsto.

Contenuto



Controller

Piattaforma

Xbox Series X|S / Xbox One / Windows 10

Requisiti di sistema	Porta USB, Connessione Internet
----------------------	---------------------------------

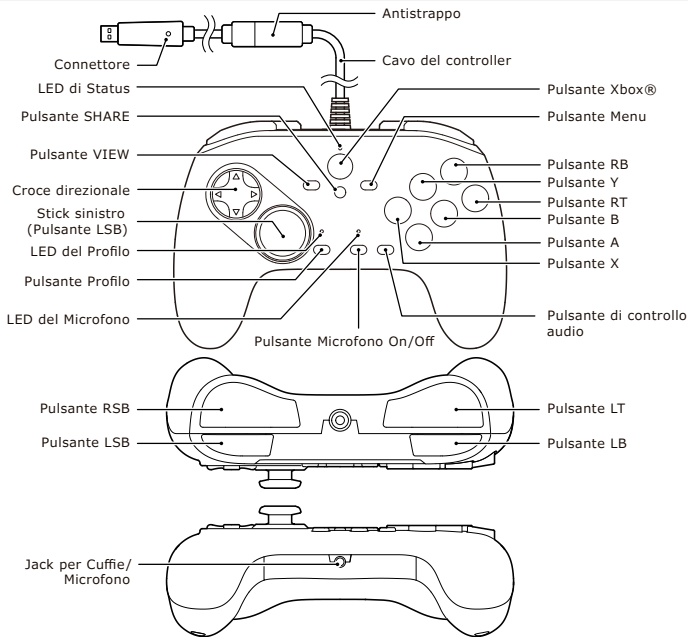
* Funziona come controller per PC tramite Xinput.
Questo prodotto non supporta DirectInput.

Importante


Consultare il manuale di Xbox Series X|S / Xbox One prima di utilizzare questo prodotto. Assicurati che la tua Xbox Series X|S / Xbox One sia aggiornata all'ultima versione del software di sistema.

Questo prodotto è stato progettato per X Box Series X|S, ma può essere utilizzato anche con Xbox One e Windows 10 seguendo le istruzioni di questo manuale.

Nomi dei componenti



Come collegare il prodotto



Connettere alla porta USB della console Xbox Series X|S

* Non premere alcun pulsante durante la connessione del cavo USB.

* Verificare il senso di entrata della porta USB prima di connettere.

Antistrappo

Il cavo del tuo controller dispone di un antistrappo che costituisce una misura di sicurezza, concepita per ridurre le possibilità di caduta della console Xbox Series X|S/ Xbox One o computer, qualora il cavo venisse tirato. Se la console o il computer cade e colpisce qualcuno, specialmente un bambino piccolo, può provocare gravi lesioni. Per ridurre il rischio di incidenti e danni alla console o al computer, è importante utilizzare il controller e l'antistrappo correttamente. Utilizzare il connettore del controller (non l'antistrappo) per collegare e scollegare questo.

Se si disconnette l'antistrappo, semplicemente ricollegarlo allineando le porzioni scanalate e premendo entrambe le estremità finché scattano. Il controller non funziona se l'antistrappo non è collegato correttamente.

Non assicurare l'antistrappo con nastro adesivo, colla o altri mezzi che impediscono il corretto funzionamento.

L'antistrappo riduce il rischio di caduta della console o computer, ma non lo elimina.

È possibile ridurre ulteriormente il rischio:

- non permettendo a nessuno tirare il cavo del controller o console in un modo che fa sì che la console o il computer si muova.
- evitando l'agrovigliarsi dei cavi dei controller.



Controlli audio

Il volume e il Mixer sono regolabili.
Un segnale acustico avvertirà quando l'audio è impostato su MAX o MIN.

Regolazione Volume Cuffie



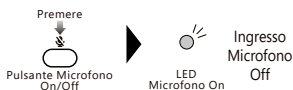

Regolazione bilanciamento audio di gioco/chat vocale



Controllo del microfono

È possibile regolare l'accensione e lo spegnimento del microfono, così come la sua sensibilità.
Un segnale acustico avvertirà quando l'audio è impostato su MAX o MIN.

Microfono On/Off



Regolazione Sensibilità Ingresso Microfono



Download dell'App

『HORI Device Manager for Xbox Series X』

<Come effettuare il download>

- ① Cerca "HORI" sul Microsoft Store.
- ② Installa l'applicazione "HORI Device Manager for Xbox Series X"

● Riguardo il Profilo

Il Pulsante Profilo viene usato per passare da un profilo all'altro (i profili sono regolabili attraverso l'applicazione HORI Device Manager for Xbox Series X)



Pulsante Profilo

I profili vengono scambiati quando si preme il Pulsante Profilo

Le seguenti funzionalità possono essere regolate nell'app:

- Modalità Assegna
- Controlli Audio
- Impostazioni Input D-Pad
- Profilo

Il LED Profilo cambia colore in base alla configurazione del profilo

Configurazione Profilo	LED del Profilo
1	Verde
2	Rosso
3	Blu
4	Bianco

Caratteristiche Principali

Dimensioni	: 170×90×48mm
Peso	: 230 g
Lunghezza del cavo	: 3.0m

Il normale funzionamento di questo prodotto potrebbe essere disturbato da forti interferenze elettromagnetiche. In tal caso, si prega semplicemente di resettare il prodotto riportandolo alle impostazioni predefinite (vedere "Come collegare il prodotto"). Nel caso in cui non ci siano miglioramenti, si consiglia di spostarsi verso un'area assente da interferenze elettromagnetiche per usare il prodotto. I fili non devono essere inseriti all'interno di prese elettriche. Si prega di conservare la confezione del prodotto e il manuale di istruzioni per consultazione futura.

Non tentare di collegare i cavi di questo prodotto a una presa elettrica.
Conserva l'imballo, in quanto contiene informazioni importanti.

INFORMAZIONI PER LO SMALTIMENTO DEL PRODOTTO

Se trovate questo simbolo su uno dei nostri prodotti o imballaggi, significa che il prodotto o la batteria non devono essere trattati come rifiuti domestici in Europa. Per garantire un trattamento adeguato dei rifiuti per il prodotto o la batteria, smaltirlo in conformità alla normativa in vigore nel vostro luogo di residenza in relazione al trattamento di apparecchi elettrici e batterie. In questo modo si contribuisce a preservare le risorse naturali e migliorare gli standard di protezione ambientale riguardanti il trattamento e il riciclaggio dei rifiuti elettrici. Questo vale solo per i paesi dell'UE.



Solo per UE e
Turchia

GARANZIA

Per tutte le richieste di garanzia effettuate entro i primi 30 giorni dopo l'acquisto, si prega di rivolgersi al rivenditore presso il quale il primo acquisto è stato effettuato per i dettagli. Se la richiesta di garanzia non può essere elaborata dal rivenditore originale, così come per qualunque domanda circa il nostro catalogo, si prega di rivolgersi direttamente a HORI scrivendo a infoeu@hori.jp.

- L'immagine presentata può differire dal prodotto reale.
- Il produttore si riserva il diritto di modificare il design o le specifiche del prodotto senza preavviso.
- Microsoft, Xbox, il design "Sphere Xbox, Xbox Series X|S, Xbox One, Windows sono marchi registrati del gruppo delle società Microsoft.
- HORI e il logo HORI sono marchi registrati di HORI.



Prodotto in Cina

Eta 6+