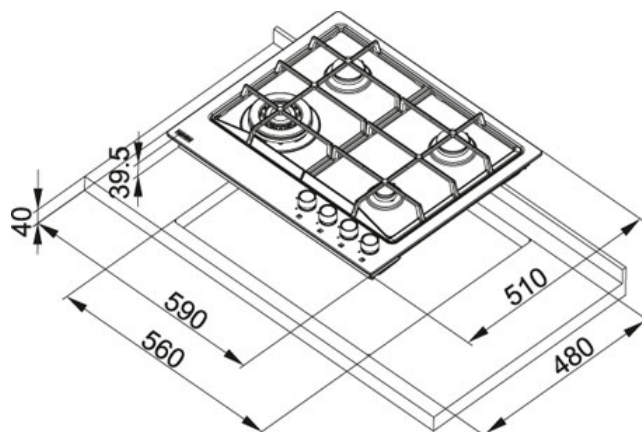


# Neptune FHNE 604 3G TC XS C Inox satinato | 106.0155.167




FAMIGLIA : Piani Cottura | SERIE : Neptune | MODELLO : FHNE 604 3G TC XS C | FINITURA : Inox satinato | INSTALLAZIONE : Incasso



## DATI TECNICI

Potenza (W)	Ausiliario 1000W Semirapido 2x1750W Tripla Corona 3600W
Tipo di controllo	Manopole
Griglie in dotazione	Ghisa
Bordo	SLIM
Profondità Cassetto	480.00 mm
Foro Incasso	560x480
Dimensioni	590x510
Profondità Cassetto	40.00 mm

## FUNZIONI

	Accensione elettronica integrata		Griglie in ghisa in dotazione
	Valvola di sicurezza	AISI 304	AISI 304