

lavelli serie incasso
acciaio inox AISI 304-18/10 vasca saldata

Il bordo piatto si appoggia direttamente sul top.

built-in sink series
stainless steel AISI 304-18/10 welded bowl

A flat edge leans directly in the worktop.



profilo slim
slim profile



Installarlo è facile come appoggiarlo, l'effetto è di pratica leggerezza: solo il tatto scopre il piccolo bordo perimetrale. Eleganza e funzionalità in cucina.

Install it's easy as lean it, the effect it's of practicality and lightness: only the touch discovers the little perimetric edging. Elegance and functionality in the kitchen.

finitura acciaio inox satinato
satin stainless steel finish



Versatilità e praticità inossidabili: opaco ma lucente, l'acciaio satinato conserva per anni, inalterati, i suoi valori di eleganza, igiene e resistenza ai graffi ed all'usura dell'uso quotidiano.

Stainless versatility and functionality: matt but shining, satin stainless keeps for years, unchanged, its values of elegance, hygiene and resistance to scratches and to the wear of the everyday use.

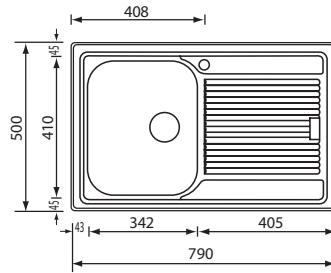
miscelatore consigliato
recommended mixer



Miscelatore con canna girevole.
Mixer with swivel spout.

FILOSLIM

filoslim 79 x 50 1V



Optionals

1-1 • 3-1 • 4-4 • 6-1

011201 satinato F3" *satin-finished F3"*

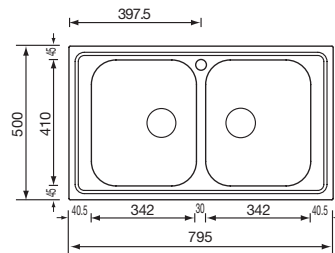
base - base: mm 450 / mm 500 se inizio composizione - *if at beginning of kitchen*

profondità vasca - *bowl depth*: mm 210

foro incasso - *built-in fitting hole*: mm 775 x 480

disponibile in versione DX e SX con piletta di serie
available right or left version with standard waste kit

filoslim 79 x 50 2V



Optionals

1-1 • 1-2 • 3-1 • 4-4 • 6-1

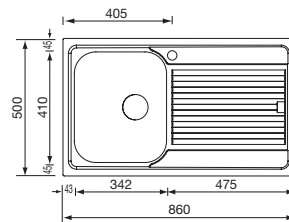
011202 satinato F3" *satin-finished F3"*

base - base: mm 800 / mm 900 se inizio composizione - *if at beginning of kitchen*

profondità vasche - *bowls depth*: mm 210

foro incasso - *built-in fitting hole*: mm 775 x 480

filoslim 86 x 50 1V



Optionals

1-1 • 3-1 • 4-4 • 6-1

011203 satinato F3" *satin-finished F3"*

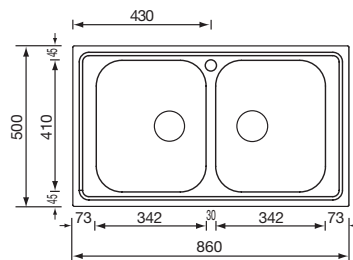
base - base: mm 450 / mm 500 se inizio composizione - *if at beginning of kitchen*

profondità vasca - *bowl depth*: mm 210

foro incasso - *built-in fitting hole*: mm 840 x 480

disponibile in versione DX e SX con piletta di serie
available right or left version with standard waste kit

filoslim 86 x 50 2V



Optionals

1-1 • 1-2 • 3-1 • 4-4 • 6-1

011204 satinato F3" *satin-finished F3"*

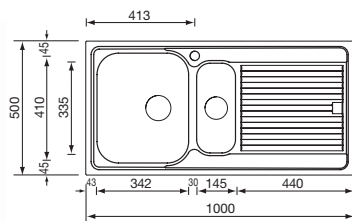
base - base: mm 800 / mm 900 se inizio composizione - *if at beginning of kitchen*

profondità vasche - *bowls depth*: mm 210

foro incasso - *built-in fitting hole*: mm 840 x 480

filoslim 100 x 50 2V

011205 satinato F3" *satin-finished F3"*



base - *base*: mm 600 / mm 800 se inizio composizione - *if at beginning of kitchen*

profondità vasche - *bowls depth*: mm 210 - 130

foro incasso - *built-in fitting hole*: mm 980 x 480

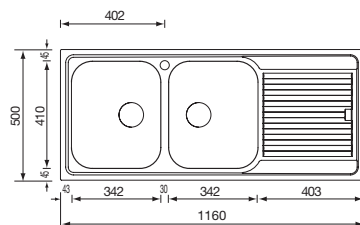
disponibile in versione DX e SX con piletta di serie
available right or left version with standard waste kit

Optionals

1-1 • 1-2 • 2-1 • 3-1 • 4-3 • 4-4 • 6-1

filoslim 116 x 50 2V

011207 satinato F3" *satin-finished F3"*



base - *base*: mm 800 / mm 900 se inizio composizione - *if at beginning of kitchen*

profondità vasche - *bowls depth*: mm 210

foro incasso - *built-in fitting hole*: mm 1140 x 480

disponibile in versione DX e SX con piletta di serie
available right or left version with standard waste kit

Optionals

1-1 • 1-2 • 3-1 • 4-4 • 6-1

Optionals

1-1

092000

mm 342 x 410
 vassoio in ABS bianco
white ABS tray



1-2

092011

vaschetta multiuso
 in PPMA
*PPMA multipurpose
 tray*



2-1

092020

mm 335 x 145
 vaschetta inox forata
*stainless steel
 perforated bowl*



3-1

092021

mm 342 x 410
 vassoio inox forato
*stainless steel
 perforated tray*



4-3

093041

mm 335 x 145
 cestello inox
stainless steel basket



4-4

093080

mm 400 x 325
 cestello inox
stainless steel basket



6-1

094000

mm 340 x 405
 tagliere iroko
iroko chopping board

